2018

výroční
zpráva

TŘINECKÉ ŽELEZÁRNY

Obsah

01. Profil obchodní společnosti	**04**
02. Vybrané hospodářské ukazatele 2014–2018	**08**
03. Dozorčí rada a představenstvo	**09**
04. Úvodní slovo předsedy dozorčí rady	**10**
05. Zpráva představenstva	**13**
Vývoj makroekonomického a konkurenčního prostředí	13
Výroba a postavení na trhu	14
Investice a modernizace	19
Technologie a výzkum	20
Životní prostředí	23
Zaměstnanci	27
Systém řízení	30
Finanční situace	32
Strategické záměry	34
06. Zpráva dozorčí rady	**35**
07. Zpráva výboru pro audit	**37**
08. Zpráva auditora	**42**
09. Finanční část I. – řádná účetní závěrka	**45**
Rozvaha v plném rozsahu – aktiva	46
Rozvaha v plném rozsahu – pasiva	48
Výkaz zisku a ztráty v druhovém členění	50
Přehled o změnách vlastního kapitálu	52
Přehled o peněžních tocích	53
Příloha účetní závěrky	54
10. Finanční část II. – konsolidovaná účetní závěrka	**89**
Konsolidovaná rozvaha v plném rozsahu – aktiva	90
Konsolidovaná rozvaha v plném rozsahu – pasiva	92
Konsolidovaný výkaz zisku a ztráty v druhovém členění	94
Konsolidovaný přehled o změnách vlastního kapitálu	96
Konsolidovaný přehled o peněžních tocích	97
Příloha konsolidované účetní závěrky	99
11. Zpráva o vztazích za účetní období roku 2018	**152**

úvodní část

01

Profil obchodní společnosti

OBCHODNÍ SPOLEČNOST TŘINECKÉ ŽELEZÁRNY, a. s. (DÁLE TÉŽ „TŘINECKÉ ŽELEZÁRNY“ NEBO „SPOLEČNOST“), ZALOŽENÁ V ROCE 1839, BYLA VE SVÝCH ZAČÁTCÍCH SOUČÁSTÍ TĚŠÍNSKÉ KOMORY ARCIVÉVODY KARLA HABSBURSKÉHO A JE JIŽ PO CELÝCH 180 LET SVÉHO TRVÁNÍ NÁSLEDOVNÍKEM DLOUHOLETÉ TRADICE HUTNÍ VÝROBY V TĚŠÍNSKÉM SLEZSKU. JEDINÝM AKCIONÁŘEM TŘINECKÝCH ŽELEZÁREN JE DNES OBCHODNÍ SPOLEČNOST MORAVIA STEEL a. s. TŘINECKÉ ŽELEZÁRNY JSOU V POSLEDNÍCH DESETI LETECH NEJVĚTŠÍM VÝROBCEM SUROVÉ OCELI V ČESKÉ REPUBLICE. FIREMNÍ STRATEGIE SPOLEČNOSTI JE ORIENTOVÁNA NA „DYNAMICKÉ ZVYŠOVÁNÍ PODÍLU DLOUHÝCH VÁLCOVANÝCH VÝROBKŮ S VYŠŠÍ PŘIDANOU HODNOTOU A JEJÍ UPLATNĚNÍ V BUDOVANÝCH VÝROBKOVÝCH ŘETĚZCÍCH“.

Roční výroba Třineckých železáren se pohybuje zhruba na 2,5 mil. tun oceli a mezi jejich hlavní produkty patří především dlouhé válcované výrobky – válcovaný drát, tvarová ocel, speciální tyčová ocel, tažená ocel, kolejnice, široká ocel, bezešvé trubky a hutní polotovary. Dalšími výrobky jsou koks a doprovodné produkty vznikající při jeho výrobě, dále umělé hutní kamenivo a granulovaná struska.

Třinecké železárny jsou hutí s uzavřeným výrobním cyklem, který zahrnuje provozy od výroby koksu až po finální za tepla válcovaný ocelový produkt. Součástí provozu koksochemická výroba jsou dvě koksárenské baterie a zařízení pro injektáž prachového uhlí do nístěje vysokých pecí. Vyrobený koks spolu s prachovým uhlím jsou používány ve vlastních vysokých pecích spolu s rudnou vsázkou, která je připravována ve dvou aglomeracích. Více než 98 % třinecké oceli vyrábí kyslíková

konvertorová ocelárna, a to na bázi zkujňování tekutého surového železa kyslíkem. Kompletní pánvová metalurgie, jež patří k ocelárně, umožňuje chemickou i teplotní homogenizaci, stejně tak i dolegování a vakuování oceli. Kyslíková konvertorová ocelárna je opatřena dvěma zařízeními pro plynulé odlévání oceli – blokovým a sochorovým. Ocel je v Třinci vyráběna také v elektroocelárně. Bloky, sochory a v menší míře i ingoty z oceláren tvoří vsázku pro provozy válcoven v Třinci – válcovnu předvalků a hrubých profilů, střední trať, válcovny drátu a jemných profilů – a také pro válcovnu trub v Ostravě, univerzální válcovnu v Bohumíně, tažírnu oceli ve Starém Městě u Uherského Hradiště nebo sochorovou válcovnu v Kladně. Doprovodné produkty, vznikající v hutní výrobě, zpracovává provoz druhotných surovin na umělé kamenivo, granulovanou vysokopecní strusku a další stavební materiál. Kovonosný recyklát se vrací zpět do hutního výrobního procesu.

Za celé své působení v historii vyrobily Třinecké železárny téměř 180 mil. tun oceli a z ní válcovaných výrobků, které dlouhodobě nacházejí své uplatnění nejen na domácím trhu, ale i po celém světě. Každoročně putují k zákazníkům z více než 60 zemí světa produkty, označené ochrannou známkou Třineckých železáren – třemi kladívky v kruhu.

ZA CELÉ SVÉ PŮSOBENÍ V HISTORII VYROBILY TŘINECKÉ ŽELEZÁRNY TÉMĚŘ 180 MIL. TUN OCELI

MATERIÁLOVÉ TOKY A TECHNOLOGIE

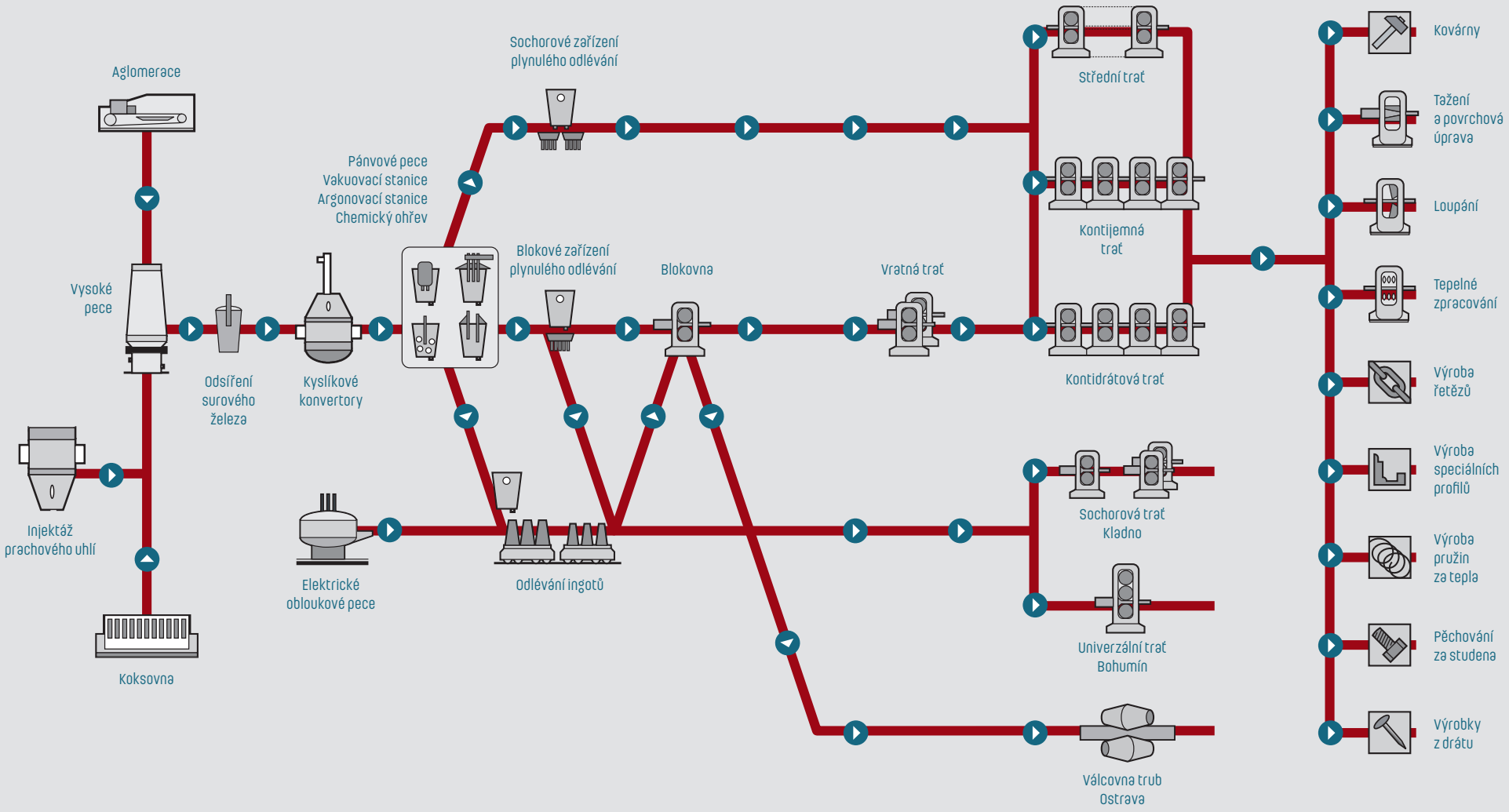

STRATEGICKÝ RÁMEC TŘINECKÝCH ŽELEZÁREN

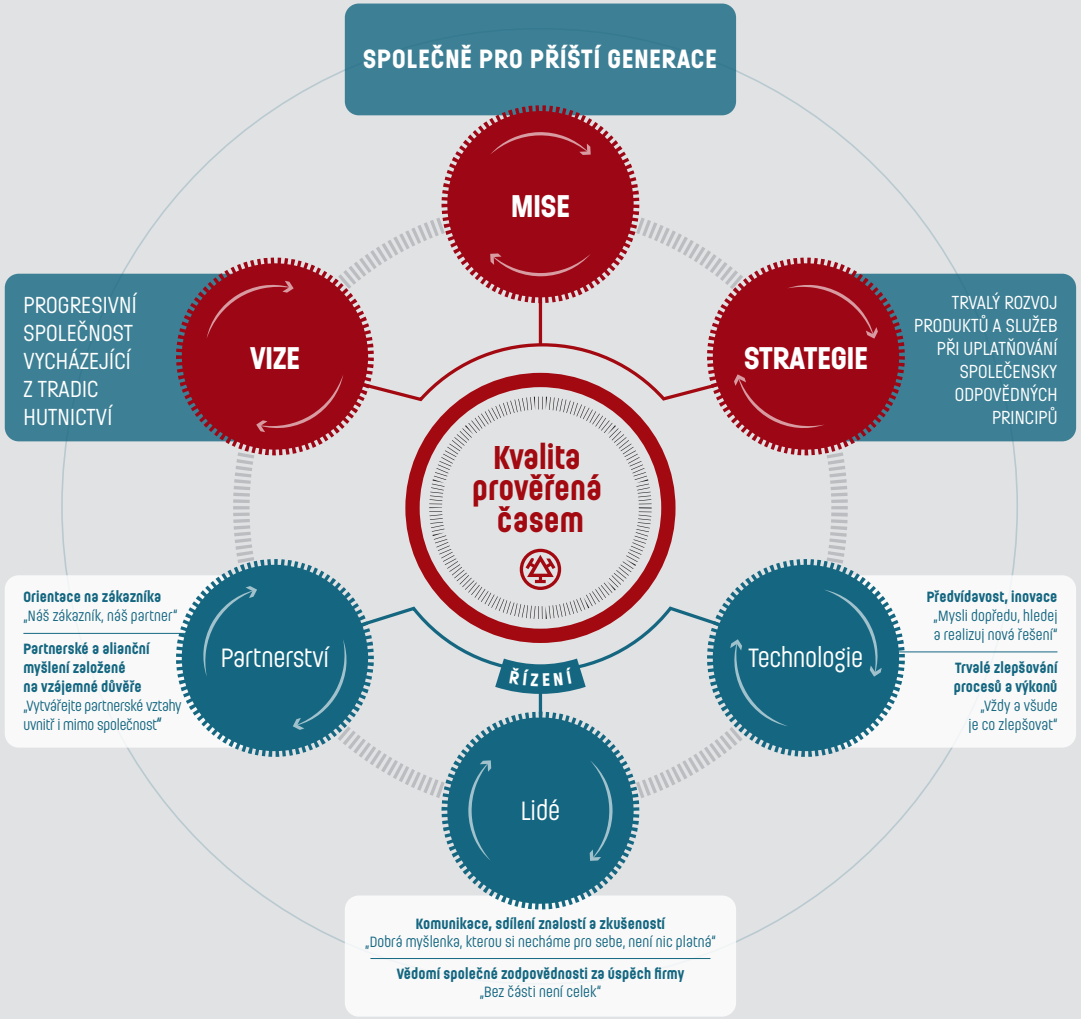

02

Vybrané hospodářské ukazatele 2014–2018

UKAZATEL	JEDNOTKA	2014	2015	2016	2017	2018
Výroba surového železa	kt	2 061	2 070	2 118	2 059	2 108
Výroba surové oceli	kt	2 540	2 532	2 605	2 528	2 583
z toho kontislitky	kt	2 424	2 409	2 487	2 424	2 471
Prodej válcovaných výrobků včetně oceli	kt	2 272	2 379	2 386	2 333	2 375
Výnosy celkem	mil. Kč	40 849	37 695	33 027	36 807	41 750
Tržby z prodeje výrobků, služeb a zboží	mil. Kč	38 354	36 921	32 217	35 859	40 496
Podíl vývozu z tržeb za válcované výrobky včetně polotovarů	%	66,6	66,6	67,8	66,2	67,0
Náklady celkem bez daně z příjmů	mil. Kč	37 077	34 350	31 273	35 118	37 673
Výsledek hospodaření po zdanění	mil. Kč	3 048	2 780	1 440	1 424	3 334
Konsolidovaný výsledek hospodaření	mil. Kč	3 518	3 026	1 857	1 561	3 666
Aktiva celkem netto	mil. Kč	33 462	32 948	33 843	35 399	38 943
Dlouhodobý hmotný majetek brutto	mil. Kč	33 372	34 301	36 115	38 497	39 925
Oprávky k dlouhodobému hmotnému majetku	mil. Kč	20 479	21 087	22 118	23 118	24 241
Vlastní kapitál	mil. Kč	24 512	25 692	25 732	25 756	27 890
Investiční výstavba	mil. Kč	2 007*	1 518*	2 038	2 697*	1 710*
Cizí kapitál vč. časového rozlišení	mil. Kč	8 950	7 255	8 111	9 643	11 053
Zaměstnanci – průměrný evidenční přepočtený stav	osob	6 909	7 014	7 006	7 029	7 115
Průměrný měsíční výdělek	Kč/osobu	28 396	29 100	29 103	31 043	35 021

*bez dotací

03

Dozorčí rada a představenstvo

DOZORČÍ RADA

FUNKCE	JMÉNO	ZMĚNY
Předseda	Ing. Tomáš Chrenek, Ph.D.	
První místopředseda	Ing. Ján Moder	
Druhý místopředseda	Ing. Evžen Balko	
Člen	Ing. Jozef Blaško, Ph.D.	
Člen	Marcel Pielesz	
Člen	František Ligocki	do 31. 12. 2018
Člen	JUDr. Jana Kantorová	od 1. 1. 2019

PŘEDSTAVENSTVO

FUNKCE	JMÉNO
Předseda	Ing. Jan Czudek
První místopředseda	Ing. Česlav Marek
Druhý místopředseda	Ing. Henryk Huczala
Člen	Ing. Radomíra Pekárková
Člen	Ing. Ivo Žižka

Ing. Tomáš Chrenek, Ph.D.

Ing. Ján Moder

Ing. Evžen Balko

Ing. Jan Czudek

Ing. Česlav Marek

Ing. Henryk Huczala

Ing. Jozef Blaško, Ph.D.

Marcel Pielesz

JUDr. Jana Kantorová

Ing. Radomíra Pekárková

Ing. Ivo Žižka

04

Úvodní slovo předsedy dozorčí rady

NAŠIM ZÁKAZNÍKŮM, PARTNERŮM A ZAMĚSTNANCŮM.

I PŘES PŮVODNĚ NEPŘÍLIŠ OPTIMISTICKÉ PŘEDPOVĚDI BYLA V MINULÉM ROCE SITUACE NA SVĚTOVÝCH TRZÍCH S OCELÍ POZITIVNÍ. CELOSVĚTOVÉ ZPOMALENÍ EKONOMICKÉHO RŮSTU SE TAK PŘESOUVÁ DO LET PŘÍŠTÍCH. STAV OBCHODU S OCELÍ BYL V ROCE 2018 OVLIVNĚN PŘEDEVŠÍM OCHRANÁŘSKÝMI OPATŘENÍMI ADMINISTRATIVY PREZIDENTA USA DONALDA J. TRUMPA A NEJISTOTOU SPOJENOU S TZV. BREXITEM, ODCHODEM VELKÉ BRITÁNIE Z EU. URČITÉ POTÍŽE NA SVĚTOVÝCH TRZÍCH S OCELÍ VŠAK MOHOU NASTAT JIŽ V LETECH 2019 NEBO 2020.

Brexit určitě ovlivní zaběhnutý systém pohybu zboží v EU, a pokud navíc proběhne bez dohody, tzv. tvrdý brexit, může dočasně zastavit růst německé ekonomiky s negativními důsledky na ekonomiku České republiky. Globálně se také očekává pokles výkonnosti automobilového průmyslu. Též zvažované zavedení cel na dovoz automobilů do USA by mohlo mít katastrofální důsledky pro celosvětový automobilový průmysl, včetně výroby komponentů, s velmi citelnými důsledky pro dodavatele oceli. Evropské trhy jsou navíc ovlivněny očekáváním 4. etapy systému obchodování s emisními povolenkami, která má nastat po roce 2020.



Situace je velmi složitá, proto budeme muset přizpůsobit naše výrobkové portfolio tak, abychom v maximální míře tyto negativní vlivy eliminovali. Dále musíme uvážlivě rozdělit investované prostředky mezi projekty obnovy a modernizace zařízení, rozvoj technologie i ochranu životního prostředí. To všechno se neobejde bez motivovaných zaměstnanců, kteří svou obětavou a tvůrčí prací přispívají k našemu společnému úspěchu. To, že plně využíváme naše výrobní kapacity v období, kdy je nadbytečnost kapacit celosvětovým problémem, je důkazem, jak se nám daří všechny tyto faktory skloubit dohromady.

Investice do modernizace blokovny a výstavby sochorové tratě nám, vedle zvýšení kvality předvalků a snížení nákladů, umožní i rozšíření portfolia válcovaných polotovarů pro naše výrobkové řetězce. Díky sérii ekologických investic do redukce emisí jsme dosáhli dalšího minima emisí pevných látek na úrovni 138 tun za rok. Do skupiny Třinecké železárny – Moravia Steel přibyla další obchodní společnost – BOHEMIA RINGS s.r.o., která rozšiřuje naše výrobkové řetězce o tváření kovů za tepla a jejich následné obrábění.

NÁŠ VÝSLEDEK HOSPODAŘENÍ DOSÁHL I PŘES SLOŽITOU SITUACI VÝŠE 3,3 MILIARDY Kč

Vážení přátelé, s potěšením Vám oznamuji, že náš výsledek hospodaření dosáhl i přes složitou situaci výše 3,3 miliardy Kč po zdanění, což je podstatně víc, než jsme na počátku roku 2018 předpokládali. Tento výsledek nám umožnil posílit naši situaci v oblasti zabezpečení surovin a poskytl nám finanční zdroje, které jsme využili pro investice, akvizice a také na mimořádné odměny našim zaměstnancům.

180
1839–2019

Vážení zaměstnanci, zákazníci a partneři. V roce 2019 oslavíme 180. výročí založení naší společnosti. Řada úspěchů, kterých jsme společně dosáhli, je zejména Vaší zásluhou. Chtěl bych Vám proto jménem dozorčí rady, představenstva i vedení naší společnosti poděkovat za skvělou spolupráci, obětavost, loajalitu i podporu, které se nám během roku 2018 od Vás všech dostávalo. Věřím, že i další roky budou pro Třinecké železárny úspěšné a že naše výrobky budou nadále synonymem kvality i vysoké užitné hodnoty na všech světových trzích.

Ing. Tomáš Chrenek, Ph.D.
PŘEDSEDA DOZORČÍ RADY

05

Zpráva představenstva

VÝVOJ MAKROEKONOMICKÉHO A KONKURENČNÍHO PROSTŘEDÍ

Česká republika zaznamenala v roce 2018 meziroční růst HDP o 3 %. Od konce roku 2013 pokračovala tedy domácí ekonomika v trendu mírného růstu. Meziroční růst českého hospodářství ovlivnila jak domácí, tak zahraniční poptávka. Významně rostla investiční aktivita podniků a vyšší byly i výdaje vládních institucí a domácností. Spotřebu domácností udržovala na vysoké úrovni nejnižší míra nezaměstnanosti za posledních dvacet let a s tím související nejrychlejší růst reálných mezd za posledních patnáct let. Nejvýrazněji přispěla k růstu hrubé přidané hodnoty odvětví průmyslu, stavebnictví a dopravy. Pozitivní ekonomická situace by měla pokračovat i v dalším roce, i když tempo růstu zřejmě zpomalí.

Výroba surové oceli v České republice v minulém roce vzrostla meziročně o více než 9 procent a dosáhla 4,97 milionů tun. I přes tento nárůst nedosáhla úrovně výroby let 2010–2016, kdy pokaždé překonala hranici 5 miliónů tun. V roce 2018 vyrobily Třinecké železárny 2 583 tisíc tun surové oceli, což představuje zvýšení ve srovnání s předchozím rokem o cca 2 procenta. Tímto výsledkem si udržely postavení největšího výrobce oceli v České republice, které zastávají již deset let. Celkový zahraniční obchod s hutními výrobky v České republice zaznamenal v minulém roce nárůst dovozu i vývozu téměř ve všech sledovaných sortimentech, tj. u válcovaného materiálu, plochých výrobků, trubek i ostatních výrobků ve srovnání s rokem předchozím. Celkový vývoz hutních výrobků z České republiky se sice zvýšil, ale nedosáhl úrovně roku 2016. Vývoz hutních výrobků do zemí EU 28 se mírně zvýšil, nicméně dovoz hutních

výrobků ze třetích zemí (mimo Evropskou unii) do České republiky pokračoval v trendu neustálého růstu, stejně jako v předchozích létech. Nejmarkantnější je nárůst dovozu u ingotů a polotovarů, kde se od roku 2015 více než ztrojnásobil.

SVĚTOVÁ VÝROBA SUROVÉ OCELI ZAZNAMENALA V ROCE 2018 NÁRŮST O 4,6 % OPROTI PŘECHOZÍMU ROKU A DOSÁHLA 1 808,6 MILIONŮ TUN

Největší vzestup dosáhla Asie, a to 5,6 % ve srovnání s rokem 2017. Také Severní a Jižní Amerika, Střední Východ a země SNS (Společenství nezávislých států) zaznamenaly mírný nárůst. Naopak výroba surové oceli v EU 28 poklesla o 0,3 %. Čína opět potvrdila svou světovou dominanci. Dosáhla 928,3 miliónů tun surové oceli a navýšila tak svůj podíl na světové výrobě na 51,3 %. Dle prognózy worldsteel poroste globální poptávka po oceli i v příštím roce. Vývoj trhu je ohrožen z důvodu obchodního napětí, zejména mezi USA a Čínou, a odlivu kapitálu z některých asijských zemí. Evropské ocelářství bude muset čelit hrozbě narůstajících dovozů ze třetích zemí a nejistotě pramenící z nové podoby reformy cen emisních povolenek na období 2021–2030. Budoucí vývoj těchto faktorů bude zásadním způsobem ovlivňovat udržitelnost hutnictví v Evropě.

VÝROBA A POSTAVENÍ NA TRHU

Světová výroba surové oceli dosáhla v roce 2018 výše 1 808,6 mil. tun, což představuje nárůst o 4,6 % oproti roku 2017. Nárůst výroby zaznamenaly v roce 2018 všechny světové regiony s výjimkou EU, která zaznamenala pokles o 0,3 %.

Roční produkce surové oceli v Asii se pohybovala na úrovni 1 271 mil. tun, což představuje nárůst o 5,6 % oproti roku 2017. Výroba surové oceli v Číně dosáhla výše 928,3 mil. tun a vzrostla oproti předchozímu roku o 6,6 %. Její podíl na světové výrobě se navýšil na 51,3 %. Indie v roce 2018 vyrobila 106,5 mil. tun surové oceli, což představuje nárůst o 4,9 % oproti roku 2017. Tímto výsledkem se zařadila na druhé místo ve výrobě oceli na světě a vystřídala tak Japonsko, které zaznamenalo pokles o 0,3 % oproti přechozímu roku.

V roce 2018 dosáhla výroba surové oceli v Severní Americe 120,5 mil. tun, což je o 4,1 % více než v roce 2017. V USA bylo vyrobeno 86,7 mil. tun, tzn. nárůst o 6,2 % ve srovnání s rokem 2017.

V roce 2018 země EU28 zaznamenaly pokles výroby oceli na 168,1 mil. tun, tzn. snížení o 0,3 % oproti roku 2017. Výroba oceli ve většině zemí EU28 klesla ve srovnání s rokem předchozím, např. Německo vyrobilo 42,4 mil. tun (–2,0 %), Francie 15,4 mil. tun (–0,7 %) a Španělsko 14,3 mil. tun surové oceli (–0,1 %). Pouze Itálie dosáhla nárůstu výroby oceli na 24,5 mil. tun, což představuje meziroční vzestup o 1,7 %. Podíl zemí EU28 na

globální výrobě surové oceli se proto snížil z 10,0 % v roce 2017 na současných 9,3 %.

Výroba surové oceli v zemích SNS (Společenství nezávislých států) v roce 2018 dosáhla 101,3 milionu tun, což představuje nárůst o 0,3 %. Rusko vyrobilo 71,7 mil. tun surové oceli, tedy o 0,3 % více než v roce 2017, naopak Ukrajina zaznamenala pokles výroby o 1,1 % na 21,1 mil. tun.

Jižní Amerika zaznamenala v roce 2018 nárůst výroby oceli na o 1,3 % na 44,3 mil. tun. Nejvyšší nárůst výroby surové oceli v roce 2018 byl registrován na Středním východě, kde dosáhla výroba surové oceli 38,5 mil. tun, tzn. vzestup o 11,7 % ve srovnání s předchozím rokem. Írán zaznamenal skokový nárůst oproti roku 2017 o 17,7 % a dosáhl 25,0 mil. tun surové oceli.

Rok 2018 byl ve znamení citelného ochlazení ve všech odvětvích kromě sektoru přepravy, který vzrostl o 9 %. Největší pokles byl zaznamenán u výroby trubek (–1,4 %) a domácích spotřebičů (–0,8 %). Trend zpomalení růstu výroby pokračuje i v automobilovém průmyslu, který zaznamenal pouze mírný nárůst o 1,3 %. Nadále silným odvětvím je stavební sektor, který rostl o 4,6 % a strojírenský sektor, kde nárůst dosáhl 4,5 %. Celkový růst všech odvětví v roce 2018 byl 3,1 %, což je o 1,9 % méně ve srovnání s rokem 2017.

VÝROBA SUROVÉ OCELI V ČESKÉ REPUBLICE V ROCE 2018 DOSÁHLA 4,97 MIL. TUN

Výhled na léta 2019 a 2020 je stále pozitivní. V důsledku poklesu tempa růstu ve stěžejních odvětvích se předpokládá zmírnění tempa růstu v sektorech využívajících ocel. Základní ekonomické podmínky však nadále podporují celkový ekonomický růst.

Produkce v odvětvích ocelářského průmyslu v EU předpokládá růst o 1,9 % v roce 2019 a o 1,7 % v roce 2020. Rizikovým faktorem pro trh s ocelí zůstává stále levný import a ochranářská opatření některých zemí.

Výroba surové oceli v České republice v roce 2018 dosáhla 4,97 mil. tun, a to je o 9 % více než v předchozím roce. Objem produkce surového železa poklesl o 4,3 % na 4,0 mil. tun. Výhled na rok 2019 počítá s mírným růstem výroby o cca 3 %.

Podíl Třineckých železáren na domácí produkci surové oceli v roce 2018 klesl na 52 %. Třinecké železárny vyrobily celkem 2,583 mil. tun surové oceli, což představuje nárůst o 2,1 % oproti předchozímu roku. Třinecké železárny jsou vybaveny moderním technologickým vybavením, vysokou odborností a znalostí zaměstnanců v celém výrobně-technologickém toku. Kvalitativně se řadí mezi přední evropské výrobce dlouhých výrobků, hlavně v oblasti výroby SBQ oceli, válcovaného drátu a tažené oceli.

Vysoká kvalita vyrobených produktů a spolehlivost dodávek nachází trvalé uplatnění na evropském trhu, zejména v oblasti automobilového průmyslu, strojírenství, železničního průmyslu a stavebnictví.

Objem prodeje válcovaného zboží a polotovarů včetně oceli dosáhl v minulém roce 2,375 mil. tun. Z tohoto objemu činil export 67,7 % a 32,3 % bylo určeno tuzemským odběratelům. Mezi nejdůležitější exportní země patří Německo, Slovensko, Itálie a Polsko.

Z celkového pohledu je nejprodávanějším výrobkem válcovaný drát, jehož podíl z celkových prodejů v roce 2018 dosáhl výše 41,2 %. Souhrnný prodej válcovaného drátu v minulém roce činil 979 kt, z čehož bylo 70 % realizováno na zahraničních trzích. Objem prodeje v sortimentu tyčové a profilové oceli dosáhl 537 kt, z čehož 61 % tvořil export. Díky investicím do nových zušlechťovacích a úpravárenských kapacit je tento druh výrobků nabízen nejen ve stavu válcovaném, ale i tepelně zpracovaném, loupaném, taženém či děleném na servisní délky. Vyšší stupeň finalizace umožňuje nárůst prodeje výrobků s vyšší přidanou hodnotou, které nacházejí využití hlavně v automobilovém a strojírenském průmyslu.

OBJEM PRODEJE VÁLCOVANÉHO ZBOŽÍ A POLOTOVARŮ VČETNĚ OCELI DOSÁHL V MINULÉM ROCE 2,375 MIL. TUN

Prodej polotovarů zaznamenal nárůst na 366 kt (7,9 %). Podíl polotovarů z blokového kontilití tvořil 64 %, válcovaných bloků 20 % a válcovaných sochorů 15 %. Zbylý jednoprocentní podíl byl doplněn prodejem ingotů a válcovaných bram. Export o objemu 193 kt tvořil 53 % z celkového prodeje polotovarů.

Třinecké železárny jsou jediným výrobcem kolejnic a železničního příslušenství v České republice. Na tuzemský trh jsme v minulém roce dodali 38 kt těchto produktů. Z celkového objemu prodeje 251 kt bylo 106 kt kolejnic a železničního příslušenství exportováno do zemí EU28 a dalších 79 kt kolejnic směřovalo do Kanady a USA. Celkový vývoz za hodnocené období dosáhl velikosti 85 %.

Export bezešvých trub v minulém roce dosáhl objemu 89 kt. 78 % zamířilo na trh EU28. Podíl dodávek na tuzemský trh se zvýšil na 10 %. Bezešvé trubky nacházejí uplatnění ve stavebnictví, strojírenství, olejářském a energetickém průmyslu.

Prodej široké ploché oceli, kterou vyrábí univerzální trať v Bohumíně, dosáhl v roce 2018 objemu 43,7 kt, převážně v sortimentu konstrukčních ocelí, z čehož bylo 37,7 kt exportováno do zemí EU28. Dodávky na tuzemský trh činily 4,8 kt.

PRODEJ DLOUHÝCH VÝROBKŮ 2016–2018

	TUZEMSKO			EXPORT			CELKEM		
PRODEJ (TUNY)	2016	2017	2018	2016	2017	2018	2016	2017	2018
Válcovaný drát	313 055	301 458	296 583	663 567	693 064	682 376	976 622	994 522	978 959
Polotovary	170 242	171 633	173 367	192 813	167 742	192 886	363 055	339 375	366 253
Profilová a tyčová ocel	214 278	217 011	211 726	361 211	356 802	325 331	575 489	573 813	537 057
Kolejnice*	23 549	29 562	37 935	210 813	162 413	212 956	234 362	191 975	250 891
Trubky	7 377	8 675	9 983	88 114	87 485	89 362	95 491	96 160	99 345
Široká ocel	4 739	4 551	4 774	43 162	33 430	38 965	47 901	37 981	43 739
Tažená ocel	29 074	28 432	29 618	57 624	63 768	62 704	86 698	92 200	92 322
Tažené dráty	3 578	3 894	3 460	3 143	3 290	3 455	6 721	7 184	6 915
CELKEM	765 892	765 216	**767 446**	1 620 447	1 567 994	**1 608 035**	2 386 339	2 333 210	**2 375 481**

*prodeje kolejnic včetně příslušenství železničního svršku

EXPORTNÍ TERITORIA TŘINECKÝCH ŽELEZÁREN

STRUKTURA EXPORTU V %	2015	2016	2017	2018
Evropská unie	86,6	88,9	90,2	90,4
– z toho Německo	25,2	26,5	24,7	25,1
– z toho Slovensko	11,4	13,4	15,1	14,7
– z toho Itálie	13,6	15,2	15,9	14,9
– z toho Polsko	12,5	10,8	10,8	12,6
Ostatní Evropa	1	3,1	0,4	0,5
Amerika	9,4	7,3	7,6	7,3
Afrika+Austrálie	0,6	0	0,1	0,1
Asie	2,4	0,7	1,7	1,7
CELKEM	**100,0**	**100,0**	**100,0**	**100,0**

INVESTICE A MODERNIZACE

Plán akcí technického rozvoje roku 2018, který je součástí podnikatelského programu, plně odpovídá firemní strategii skupiny Třinecké železárny – Moravia Steel, kterou lze definovat jako **„Dynamické zvyšování podílu dlouhých výrobků s vyšší přidanou hodnotou na bázi rudné cesty, a její řízení v budovaných výrobkových řetězcích“.** Investice byly zaměřeny na modernizační akce, akce v oblasti ekologie, vyplývající ze závěrů integrovaných povolení, akce do snižování nákladů a akce v oblasti obnovy stávajícího výrobního zařízení.

Celkem bylo proinvestováno 1 744 mil. Kč, z toho 34 mil. Kč tvořily dotace na ekologické stavby.

V roce 2018 pokračovala realizace 65 rozestavěných investičních akcí. K nejvýznamnějším patřily:

— Úprava zařízení plynulého odlévání č. 1 pro odlévání formátu 600,
— Odsíření aglomerace č. 1,
— Výstavba nového ohřívače větru č. 64,
— Výstavba nové čistírny sochorů,
— Jeřábová dráha pro sklad kontislitků v závodě Sochorová válcovna Kladno,
— Rekonstrukce kvadrátové linky v závodě Sochorová válcovna Kladno,
— Rozvoj provozu Tažírna oceli ve Starém Městě u Uherského Hradiště.

Nově bylo zahájeno 51 investičních akcí. K těm nejdůležitějším patřily:

— Pánvová pec na elektroocelárně,
— Modernizace ohřívače větru č. 61,
— Klešťový jeřáb č. 4 na zařízení plynulého odlévání č. 1,
— Detekce povrchových vad na kontidrátové a kontijemné válcovně,
— Zušlechťovací linka č. 2,
— Jeřáb č. 26 – nové bramové hospodářství v provozu válcovny předvalků a hrubých profilů,
— Nedestruktivní linka 10. hala Malý Mannesmann v provozu Válcovny trub v Ostravě.

V roce 2018 byla ukončena realizace 5 ekologických akcí z dotací Státního fondu životního prostředí ČR a z prostředků EU. Celkem bylo v roce 2018 v rámci ekologických akcí proinvestováno 173 mil. Kč v členění 139 mil. Kč investiční prostředky Třineckých železáren a 34 mil. Kč dotace. K nejvýznamnějším ekologickým akcím roku 2018 patřily:

— Filtrační stanice na mlýnici strusky v provozu Druhotné suroviny,
— Záchytné zařízení prachu v závodě Sochorové válcovny v Kladně,
— Centrální vysávání aglomerace 1,
— Centrální vysávání aglomerace 2,
— Záchytné zařízení prachu v provozu Druhotné suroviny.

TECHNOLOGIE A VÝZKUM

Technologická činnost v Třineckých železárnách je zaměřena na plnění strategických cílů společnosti vedoucí k uspokojování náročných požadavků zákazníků a snižování nákladů. V praxi to znamená, že řízením technologického procesu v celém toku výroby jsou zabezpečeny požadované kvalitativní parametry jak polotovarů, tak i finálních výrobků. Významným faktorem je integrace, implementace a validace moderních technologií a postupů, které nejenže podstatně snižují výrobní a zpracovací náklady či zátěž životního prostředí, nýbrž také významně zvyšují přidanou hodnotu finálním produktům, což staví Třinecké železárny do pozice významného výrobce oceli ve střední Evropě.

Oblast technologie je řízena pomocí interních technologických předpisů a směrnic. Zahrnuje celý výrobní tok materiálu počínaje zpracováním vstupních surovin a výrobou surového železa, přes výrobu oceli a její zpracování na jednotlivých válcovenských tratích až po vysoký stupeň finalizace produktů ve formě mechanického a tepelného zpracování výrobku. S modernizací a inovací výrobních zařízení jsou technologické předpisy nepřetržitě aktualizovány. V případě investic do nových zařízení je vytvářena příslušná dokumentace umožňující implementaci nové technologie.

Všem zákazníkům je trvale technologicky garantována kvalita produktů. K tomu slouží zavedené funkční nástroje, jako jsou „Plán kvality“ a „Program trvalého zlepšování“. Pomocí těchto účelových nástrojů a úzké kooperace se zákazníkem je nejen snižováno procento neshodné výroby, nýbrž také dochází ke zvyšování kvalitativních parametrů finálních produktů, což ve svém důsledku vede k oboustranné spokojenosti. Úzká spolupráce s klíčovými zákazníky je pak po odborné stránce řízena technickými „Servisy kvality“.

SOUČÁSTÍ ČINNOSTÍ VÝZKUMU A VÝVOJE JE DLOUHODOBÝ VÝVOJ TECHNOLOGIÍ ŠETRNÝCH K ŽIVOTNÍMU PROSTŘEDÍ

Technologická činnost je rovněž zaměřena na zvyšování kvality v součinnosti s dceřinými společnostmi ve skupině Třinecké železárny – Moravia Steel a s výrobními provozy mimo území Třince. V rámci aktivní spolupráce tímto způsobem dochází k optimalizaci a propojení výrobních technologií či inovací a vývoji nových, špičkových produktů.

Jedním z hlavních nástrojů neustálé kontroly kvality výroby je Porada o kvalitě, na které jsou projednávána kritéria kvality a jejich plnění. Dalším nástrojem je Nosný výrobní program, v jehož rámci se projednávají stěžejní technologické záležitosti v součinnosti s požadavky zákazníků. Následující nosné výrobní programy jsou projednávány každým rokem:

— Oceli pro závod Sochorová válcovna v Kladně,
— Výroba trubek,
— Oceli z elektroocelárny,
— Tyčové oceli z kontijemné a střední tratě pro automobilový průmysl,
— Šroubárenské oceli,
— Pružinové oceli,
— Tažená ocel,
— Řetězové oceli,
— Ložiskové oceli,
— Předlitky pro přímé dodávky a oceli pro nápravy,
— Kolejnice,
— Dráty z kontidrátové trati,
— Nakládání s odpady a vedlejšími produkty.

Výzkum a vývoj v Třineckých železárnách byl v roce 2018 zaměřen na optimalizaci stávajících a zavedení nových technologií v různých oblastech napříč výrobním tokem až po finalizaci ocelových produktů. Vývojové činnosti zohledňovaly také aktuální požadavky odběratelů, stejně jako cíle udržení konkurenceschopnosti naší společnosti. Nezanedbatelnou součástí činností výzkumu a vývoje je již dlouhodobě vývoj technologií šetrných k životnímu prostředí.



Příkladem mohou být projekty s cílem:
— zlepšení mikročistoty ocelí produkovaných ze zařízení plynulého odlévání oceli č. 1 a č. 2,
— zavedení technologie odlévání kontislitků průměru 600 mm,
— snížení dehtovitých látek v koksárenských vodách,
— využití druhotných surovin (odprašky, separáty apod.) ve výrobním cyklu,
— zavedení technologie termomechanického válcování vyráběných jakostí ocelí.

V souvislosti s vývojem technologií a prototypů byl rovněž vývoj soustředěn na:
— vývoj a ověření technologií tepelného zpracování (zušlechtění) tyčové oceli na indukční zušlechťovací lince,
— optimalizaci technologie děrování a tepelného zpracování trubek mikrolegovaných a nízkolegovaných ocelí,
— vývoj teplotně řízeného válcování a ochlazování bezešvých trub s následným zušlechtěním,
— vývoj a ověřování užitných vlastností kolejnic,
— vývoj a využití laserové triangulační metody s cílem zlepšení povrchové kvality litých sochorů v podmínkách nové čistírny dlouhých sochorů.

Při řešení výzkumných projektů probíhala aktivní spolupráce v oblasti aplikovaného výzkumu, kde důležitými partnery Třineckých železáren byli jak kolegové z dceřiné obchodní společnosti MATERIÁLOVÝ A METALURGICKÝ VÝZKUM s.r.o., tak i akademici z vysokých škol, např. VŠB-TU Ostrava, VUT Brno, VŠCHT Praha apod.

V roce 2018 bylo řešeno celkem 25 výzkumných projektů, z toho bylo 24 projektů vnitropodnikových a 1 projekt se státní dotací, poskytnutou Ministerstvem průmyslu a obchodu ČR. Z uvedeného počtu bylo pět projektů v roce 2018 úspěšně ukončeno.



ŽIVOTNÍ PROSTŘEDÍ

Ochrana ovzduší

Oproti roku 2017 došlo k poklesu emisí tuhých znečišťujících látek, oxidu siřičitého a oxidu uhelnatého. Naopak nárůst zaznamenaly oxidy dusíku a oxid uhličitý. Tyto běžné meziroční výkyvy jsou způsobeny změnami v objemu výroby na jednotlivých výrobních zařízeních.

V roce 2018 dosáhly emise skleníkových plynů výše 2 696 598 t oxidu uhličitého za provozy Třineckých železáren v Třinci, dále výše 50 757 t oxidu uhličitého za závod Sochorová válcovna v Kladně. Celkové množství emisí skleníkových plynů z Třineckých železáren za rok 2018 činí 2 747 355 t oxidu uhličitého, což představuje mírný meziroční nárůst způsobený vyšší výrobou surového železa v roce 2018.

MNOŽSTVÍ EMISÍ ZA ROK 2018 VE SROVNÁNÍ S ROKEM 2017

ROK	TUHÉ ZNEČ. LÁTKY (t/rok)	OXID SIŘIČITÝ (t/rok)	OXIDY DUSÍKU (t/rok)	OXID UHELNATÝ (t/rok)	OXID UHLIČITÝ (t/rok)
2017	148	2 753	1 726	69 032	2 694 711
2018	138	2 477	1 982	63 775	2 747 355

Ochrana čistoty vod

Množství vypouštěných odpadních průmyslových vod do vodního toku Olše a jejich kvalita nevykazuje za rok 2018 oproti roku 2017 výrazné odchylky a odpovídá dlouhodobě stabilizovanému stavu vodního hospodářství Třineckých železáren. Míra znečištění odpadních vod dosahuje udržitelné úrovně s ohledem na plnění stanovených limitů povoleného znečištění.

V přepočtu produkce odpadní vody na tunu vyrobené oceli došlo k mírnému poklesu. V roce 2017 byla produkce odpadních vod 1,65 m^3/t a v roce 2018 to bylo 1,47 m^3/t.

V průběhu roku 2018 nezpůsobily Třinecké železárny žádnou havarijní situaci, která by měla za následek zhoršení či ohrožení jakosti podzemních nebo povrchových vod.

ZNEČIŠTĚNÍ VYPOUŠTĚNÉ DO VODNÍHO TOKU ZA ROK 2018 VE SROVNÁNÍ S ROKEM 2017

ROK	MNOŽSTVÍ ODPADNÍVODY (m^3/rok)	NL NEROZPUŠTĚNÉ LÁTKY (t/rok)	$C_{10} – C_{40}$ UHLOVODÍKY (t/rok)	RAS ROZPUŠTĚNÉ ANORGANICKÉ SOLI (t/rok)	$CHSK_{Cr}$ CHEM. SPOTŘEBA KYSLÍKU (t/rok)	FE_{celk} ŽELEZO CELKOVÉ (t/rok)
2017	4 171 138	32,0	0,66	2 115	83,1	3,5
2018	3 783 041	32,5	0,62	1 866	68,6	4,3

Pozn.: údaje se týkají areálu Třineckých železáren v Třinci

ZÁKLADNÍM ASPEKTEM PŘI NAKLÁDÁNÍ S ODPADY V TŘINECKÝCH ŽELEZÁRNÁCH JE MINIMALIZACE DOPADŮ DO ŽIVOTNÍHO PROSTŘEDÍ

Nakládání s odpady

Základním aspektem při nakládání s odpady v Třineckých železárnách je minimalizace dopadů do životního prostředí. Množství odpadů vznikajících v Třineckých železárnách je v převážné míře závislé na objemu hutní výroby. V roce 2018 došlo ve srovnání s rokem 2017 k mírnému poklesu produkce odpadů.

V číselném vyjádření to představuje za rok 2018 vznik celkem 119 539 t odpadů, což představuje v porovnání s rokem 2017 (132 535 t) pokles o cca 10 %. U odpadů kategorie Ostatní (99 123 t) tento pokles činí 5 % a u nebezpečných odpadů (20 415 t) se jedná o pokles o 27 %.

Ukazatel množství odpadů na tunu vyrobené oceli činil v hodnoceném roce 2018 46,3 kg/t oceli. V předchozím roce 2017 se jednalo o 52,4 kg/t oceli (pokles o 12 %).

Na celkovém poklesu produkce odpadů v roce 2018 má podíl i skutečnost, že v tomto roce neprobíhaly investiční akce, které by měly významný vliv na vznik odpadů, tak jako tomu bylo v roce 2017 při výstavbě blokovny.

MNOŽSTVÍ ODPADŮ ZA ROK 2018 VE SROVNÁNÍ S ROKEM 2017

ROK	VÝROBA OCELI (kt/rok)	PRODUKCE ODPADŮ KAT. „OSTATNÍ" (kt/rok)	PRODUKCE ODPADŮ KAT. „NEBEZPEČNÝ" (kt/rok)
2017	2 528	105	28
2018	2 583	99	20

Pozn.: údaje se týkají všech provozů Třineckých železáren

Ekologické akce

V roce 2018 byly dokončeny následující ekologické investiční akce:

— Centrální vysávání aglomerace č. 2, přesýpací stanice 1 a třídírny rud,
— Centrální vysávání aglomerace č. 1 a přesýpací stanice 2,
— Odsíření aglomerace č. 1,
— Záchytné zařízení prachu v závodě Sochorové válcovně Kladno,
— Filtrační stanice na Mlýnici strusky,
— Záchytné zařízení prachu v provozu Druhotné suroviny.

V roce 2018 byly zahájeny a pokračují následující ekologické investiční akce:

— Odprášení klopení mezipánví v zařízení plynulého odlévání oceli č. 1,
— Rekonstrukce a modernizace skladu maloobjemových odpadů v provozu Druhotné suroviny,
— Odprášení zařízení pro odběr a zpracování směsi pro výrobu vysokopecního aglomerátu,
— Odprášení zařízení pro dopravu a zpětné zakládání vsázky pro výrobu ocelárenského aglomerátu,
— Modernizace ohřívače větru č. 61,
— Modernizace ohřívače větru č. 62.

Celkové náklady na dokončené i probíhající ekologické investiční akce v roce 2018 dosáhly částky 173 mil. Kč.

V rámci investičních akcí je v roce 2019 plánováno zahájení následujících ekologických projektů:

— Aglomerace 1 – Elektroodlučovače spalin č. 1, 2,
— Odprášení horkých dopravních cest z aglomerace č. 1,
— Odprášení studených dopravních cest z aglomerace č. 1,
— Snížení emisí denních zásobníků vysokopecního rudiště.

ZAMĚSTNANCI

Vztah zaměstnanců a Třineckých železáren je založen na otevřenosti a vzájemném respektu. Společnost podporuje rozvoj svých zaměstnanců a jejich kariérní růst. Základní zásady chování Třineckých železáren, včetně vztahu k zaměstnancům, zásad firemní kultury a základních principů společenské odpovědnosti (Corporate Social Responsibility – CSR) jsou stanoveny v dokumentu „Zásady chování obchodní společnosti TŘINECKÉ ŽELEZÁRNY, a. s., Politika společenské odpovědnosti“ (Code of Conduct). Na tyto Zásady navazuje Pracovní řád, který upravuje povinnosti zaměstnanců. Zákonné i nadstandardní výhody zaměstnanců Třineckých železáren jsou zakotveny v Podnikové kolektivní smlouvě a na ni navazující vnitropodnikové dokumentaci, kterou se zaměstnanci řídí při plnění pracovních povinností.

V zájmu zajištění generační obměny i řešení fluktuace zaměstnanců se v oblasti lidských zdrojů, stejně jako v předchozích letech, také v roce 2018 věnovala pozornost získávání technicky kvalifikovaných zájemců o práci, a to nejen z řad absolventů technických středních a vysokých škol.

I v tomto roce našli široké pracovní uplatnění v Třineckých železárnách také absolventi technických oborů Střední odborné školy Třineckých železáren. Pro naplnění potřeby vysokoškolsky vzdělaných zaměstnanců byl úspěšně ukončen 17. a zahájen 18. běh střediska nástupní praxe absolventů vysokých škol. Mimo jiné pokračovala také spolupráce se školami všech stupňů, zaměřená především na podporu a propagaci techniky a technických a přírodovědných oborů.

Podobně jako v předchozích letech byl kladen důraz také na vzdělávání zaměstnanců. Firemní vzdělávání vychází ze zásad personální strategie, která je zaměřena na dosažení cílů vytýčených celkovou podnikatelskou strategií Třineckých železáren. Pro zajištění budoucího rozvoje Třineckých železáren bude nadále hrát, s ohledem na demografický vývoj, klíčovou roli zajištění připravené a vysoce kvalifikované pracovní síly. Proto je do personální strategie společnosti integrována i politika vzdělávání. V této souvislosti je posláním vzdělávání zajistit kvalifikační úroveň zaměstnanců v celém spektru profesí. Na druhé straně je vzdělávání časově neohraničeným procesem, kdy zaměstnanci jsou školeni pro udržení kvalifikace a další rozvoj za účelem prohloubení a rozšíření jejich odborných znalostí a dovedností.

VZTAH ZAMĚSTNANCŮ A TŘINECKÝCH ŽELEZÁREN JE ZALOŽEN NA OTEVŘENOSTI A VZÁJEMNÉM RESPEKTU

V roce 2018 byla část vzdělávacích akcí realizována prostřednictvím dvou projektů z operačního programu Zaměstnanost, a to projektu Regionální rady rozvoje a spolupráce v Třinci (REGRADA), určeného zejména pro jazykovou přípravu, a dále projektu Werkperspektiva, v jehož rámci byly

zajištěny kurzy z oblasti obecných i specializovaných informačních systémů, kurzy z oblasti měkkých a manažerských dovedností, včetně účetních, ekonomických a právních kurzů. Tento projekt zahrnuje také technické a jiné odborné vzdělávání.

Významnou roli ve vzdělávacím procesu zaměstnanců společnosti hraje interní vzdělávání (vzdělávání na pracovišti), které se uskutečňovalo již pátým rokem prostřednictvím aplikace Firemní akademie. Tato platforma slouží nejen k přípravě školení, jejich realizaci a systémovému uchovávání záznamů o proběhlých vzdělávacích akcích, ale umožňuje také sdílení poznatků a zkušeností a vzájemnou diskusi zaměstnanců k různým tématům.

Nad rámec zákonem stanovené ochrany zdraví byla v Třineckých železárnách také v roce 2018 zajišťována ve spolupráci s Českou průmyslovou zdravotní pojišťovnou řada zdravotně preventivních aktivit k podpoře zdraví zaměstnanců a dodržování zásad zdravého životního stylu. Jednalo

BYLO DOSAŽENO SKUTEČNÉHO PRŮMĚRNÉHO VÝDĚLKU VE VÝŠI 35 021 KČ

se zejména o rekondičně – rehabilitační pobyty v lázních, ambulantní rehabilitace a doplňkovou rekondiční péči, zahrnující pohybové aktivity, masáže, relaxační procedury a výživové poradenství. Zaměstnancům na vybraných provozních pracovištích byly poskytnuty vitamínové balíčky.

Prevence rizik poškození zdraví při práci probíhá v souladu s legislativou České republiky a podmínkami získaného ocenění „Bezpečný podnik“, které v roce 2016 Třineckým železárnám udělil Státní úřad inspekce práce opakovaně s platností na další tři roky.

Třinecké železárny zaznamenaly v roce 2018 celkem 18 pracovních úrazů s pracovní neschopností delší než 3 kalendářní dny. Nedošlo ke vzniku smrtelného nebo závažného úrazu. Četnost pracovních úrazů měla hodnotu 0,25 pracovních úrazů na 100 zaměstnanců a rok (snížení o 20% ve srovnání s rokem 2017).

V oblasti personální práce a motivace bylo, v zájmu plnění výroby v požadovaném objemu při zachování vysokého stupně kvality, veškeré úsilí zaměřeno na získávání nových zaměstnanců v potřebné kvalifikaci a stabilizaci stávajících zaměstnanců. Většina modernizačních akcí a racionalizační procesy byly zaměřeny na snížení potřeby zaměstnanců. Za rok 2018 bylo dosaženo skutečného evidenčního přepočteného stavu ve výši 7 115 zaměstnanců a bylo dosaženo skutečného průměrného výdělku ve výši 35 021 Kč.

Překročení růstu průměrného výdělku dohodnutého v Podnikové kolektivní smlouvě, jakož i naplnění ostatních dohodnutých ustanovení Podnikové kolektivní smlouvy a Sociálního kodexu, bylo základem sociálního smíru a základním předpokladem pro uzavření nové Podnikové kolektivní smlouvy na léta 2019–2021.

SYSTÉM ŘÍZENÍ

V zájmu naplňování podnikatelské strategie, jejímž cílem je postupné zvyšování podílu výrobků z ušlechtilých ocelí, vytváření a rozvoj výrobkových řetězců a intenzivní využívání aktiv při současném růstu rentability tržeb, je důležité, aby systém řízení měl rozhodující význam. Úsilí všech zaměstnanců je zaměřeno především na navyšování přidané hodnoty dlouhých válcovaných výrobků, které tvoří většinovou část naší produkce.

K základním pravidlům řízení patří liniová organizační struktura, procesní a projektové řízení a výzva k provádění analýz rizik ve všech subsystémech řízení. Žádný z principů není uplatňován samostatně, řízení spočívá v jejich promyšleném kombinování. Pro získání nezbytné zpětné vazby k vymezení a kontrole plnění strategických cílů je nastaven systém ukazatelů pro řízení výkonnosti Balanced Score Card (BSC) a systém pravidelných reportingů.

Rovněž v roce 2018 byla na podporu strategických cílů přijata řada opatření ve všech odvětvích strategického rámce Třineckých železáren (Partnerství, Technologie, Lidé, Řízení). Manažeři Třineckých železáren, odpovědní za naplňování strategických záměrů, absolvovali vzdělávací aktivity zaměřené na seznámení se s legislativními změnami, proinovační firemní kulturu, automatizační technologie a robotická řešení v časech Průmyslu 4.0.

ÚSILÍ VŠECH ZAMĚSTNANCŮ JE ZAMĚŘENO PŘEDEVŠÍM NA NAVYŠOVÁNÍ PŘIDANÉ HODNOTY DLOUHÝCH VÁLCOVANÝCH VÝROBKŮ

Systém řízení, včetně informačních systémů, nezaznamenal v roce 2018 věcné změny. Informační základnou v Třineckých železárnách jsou i nadále systémy SAP, Lotus (IBM) Notes, ELVIS a Werkportal. V oblasti managementu kvality byly Třinecké železárny v roce 2018 certifikovány dle požadavků nového standardu IATF 16949, určeného pro automobilový průmysl. Dle tohoto odvětvového standardu byla certifikována výrobní místa Třinec, Staré Město u Uherského Hradiště a Kladno.

V rámci společenské odpovědnosti, kterou vedení Třineckých železáren uplatňuje vůči životnímu prostředí a zainteresovaným stranám v regionu, byl systém hospodaření s energiemi v rozsahu normy EN ISO 50001 (certifikovaný třetí nezávislou stranou) obhájen v Třinci a na odloučených výrobních jednotkách v Kladně, Ostravě a Starém Městě u Uherského Hradiště. V oblasti společenské odpovědnosti pokračovala v roce 2018 aplikace požadavků normy SA 8000 do systému řízení. O certifikaci dle této normy bude rozhodnuto ve druhé polovině roku 2019.

V roce 2018 byla do systému řízení společnosti implementována právní úprava Nařízení Evropského parlamentu a Rady (EU) 2016/679 o ochraně fyzických osob



TŘINECKÉ ŽELEZÁRNY KAŽDOROČNĚ FINANCUJÍ A ORGANIZUJÍ OZDRAVNÉ POBYTY DĚTÍ Z MĚSTA TŘINCE A JEHO OKOLÍ

v souvislosti se zpracováním osobních údajů a o volném pohybu těchto údajů a o zrušení směrnice 95/46/ES (obecné nařízení o ochraně osobních údajů) (GDPR). Systém ochrany osobních údajů v Třineckých železárnách bezezbytku splňuje požadavky tohoto nařízení.

Nepřetržitá snaha o vhodné chování vzhledem k životnímu prostředí a obyvatelům regionu pokračovala i v roce 2018 činnostmi jako čištění koryta řeky Olše, organizování pomoci našich zaměstnanců neziskovým organizacím v rámci tzv. Dobrovolnického dne, a též finanční podporou vybraných projektů neziskových organizací v regionu či sponzorováním nejrůznějších sportovních oddílů.

V roce 2018 byla na dobu tří let uzavřena mezi Českou republikou – Ministerstvem životního prostředí, Moravskoslezským krajem a Třineckými železárnami „Dohoda směřující k omezování zatížení životního prostředí“, jejímž cílem je omezování zatížení životního prostředí Moravskoslezského kraje, zejména znečišťování ovzduší. Jedním ze závazků, vyplývajících z této dohody pro Třinecké železárny, je zajistit každoročně financování a organizaci ozdravných pobytů dětí z města Třince a jeho okolí ve výši 1,5 mil. Kč. V roce 2018 se těchto ozdravných pobytů, organizovaných ve středisku Žiar v Západních Tatrách na Slovensku, zúčastnilo 226 dětí z prvního stupně základních škol v Třinci.

Třinecké železárny se svými majetkovými podíly účastní ve 29 obchodních společnostech, ať už s rozhodujícím, podstatným nebo menšinovým vlivem. Většina těchto obchodních společností je orientována na činnosti přímo nebo zprostředkovaně související s podnikáním v oboru hutnictví a toto zaměření odpovídá naší dlouhodobé podnikatelské strategii.

Třinecké železárny nemají pobočku nebo jinou část obchodního závodu v zahraničí.

FINANČNÍ SITUACE

Výsledek hospodaření před zdaněním za rok 2018 dosáhl výše 4 077 mil. Kč.

Ve srovnání s předcházejícím rokem 2017 je zisk před zdaněním vyšší o 2 388 mil. Kč, což bylo ovlivněno nárůstem objemu výroby spojeným s náběhem zmodernizované blokovny, vratné tratě, a také příznivým vývojem prodejních cen válcovaných výrobků a oceli, které rostly rychleji než ceny vstupních surovin.

Tržby společnosti dosáhly úrovně 40 496 mil. Kč, což představuje jejich meziroční zvýšení o 4 637 mil. Kč, a to z důvodu vyššího objemu prodeje a růstu průměrné realizační ceny válcovaných výrobků a oceli, a také vlivem vyšších tržeb za prodej ostatních výrobků a služeb (zejména z důvodu vyšší prodejní ceny dehtu).

Výkonová spotřeba byla vyšší oproti roku 2017 o 1 778 mil. Kč. Nejvýznamnější vliv na jejím meziročním zvýšení měla spotřeba surovin z důvodu vyšší výroby (surová ocel +55 kt) a růstu cen rozhodujících vstupních komodit. Vyšší byla i spotřeba energií, materiálu a služeb.

Přidaná hodnota dosáhla v roce 2018 úrovně 9 887 mil. Kč, což představuje oproti roku 2017 nárůst o 3 153 mil. Kč. Produktivita práce z přidané hodnoty na jednoho zaměstnance v roce 2018 činila 1 390 tis. Kč (958 tis. Kč v roce 2017).

Provozní výsledek hospodaření byl oproti roku 2017 negativně ovlivněn vyššími osobními náklady, odpisy, opravnými položkami, naopak pozitivně rezervami, prodejem majetku a prodejem emisních povolenek. Meziročně vzrostl provozní výsledek hospodaření o 2 611 mil. Kč.

VÝVOJ CELKOVÝCH TRŽEB

UKAZATEL (V MIL. KČ)	2017	2018
Válcované výrobky vč. oceli	34 504	39 053
Ostatní výrobky	916	1 001
Tržby za prodej vlastních výrobků	35 420	40 054
Tržby za prodej služeb	439	442
Tržby za prodej vlastních výrobků a služeb	**35 859**	**40 496**

Finanční výsledek hospodaření byl nižší oproti roku 2017 o 223 mil. Kč, a to v souvislosti se zvýšením opravné položky k dlouhodobému finančnímu majetku, nižšími přijatými podíly na zisku od dceřiných obchodních společností, vyššími nákladovými úroky a poskytnutými dary.

STRUKTURA NÁKLADŮ V ROCE 2018

- Materiálové náklady 67 %
- Energie 8 %
- Osobní náklady 12 %
- Služby, finanční a ostatní náklady 9 %
- Odpisy 4 %

K 31. 12. 2018 vykázala naše společnost aktiva v celkové výši 38 943 mil. Kč, což je o 3 544 mil. Kč více než k 31. 12. 2017.

Na meziročním zvýšení se podílel nárůst stálých aktiv o 1 911 mil. Kč.

Dlouhodobý hmotný majetek vzrostl o 300 mil. Kč (investice byly vyšší než odpisy). Dlouhodobý nehmotný majetek se zvýšil o 388 mil. Kč (emisní povolenky). Vzrostl rovněž dlouhodobý finanční majetek.

Oběžná aktiva vzrostla o 1 633 mil. Kč.

Ke zvýšení stavu zásob o 1 560 mil. Kč došlo navýšením cen vstupních komodit i objemu.

Pohledávky poklesly o 124 mil. Kč v důsledku snížení daňových pohledávek za státem.

Peněžní prostředky vzrostly o 197 mil. Kč.

V oblasti pasiv došlo oproti stavu k 31. 12. 2017 ke zvýšení vlastního kapitálu o 2 134 mil. Kč.

Cizí zdroje meziročně vzrostly o 1 410 mil. Kč z důvodu zvýšení rezerv, závazků z obchodních vztahů, závazků vůči státu a dohadných účtů pasivních. Poklesly závazky vůči úvěrovým institucím.

STRATEGICKÉ ZÁMĚRY

Rok 2018 v ocelářství navázal na růst v roce 2017, kdy došlo ke globálnímu zvýšení výroby surové oceli o 4,6 %. Pro letošní rok se předpokládá snížení tempa růstu výroby na cca 2 %. Čína pokračuje ve snižování ekologické zátěže ocelárenského průmyslu a omezování nadbytečných výrobních kapacit. Růst poptávky po oceli v Číně prudce zpomaluje a očekává se, že se tento vývoj promítne i v ostatních zemích světa.

ROK 2018 V OCELÁŘSTVÍ NAVÁZAL NA RŮST V ROCE 2017, KDY DOŠLO KE GLOBÁLNÍMU ZVÝŠENÍ VÝROBY SUROVÉ OCELI O 4,6 %

V Třineckých železárnách neustále probíhá modernizace zařízení za účelem snižování nákladů a zvyšování přidané hodnoty finálních výrobků. Pokračuje úprava zařízení pro plynulé odlévání oceli na nový formát průměr 600 mm, byla zahájena výstavba zušlechťovací linky č. 2 a také výstavba automatického skladu v provozu Tažírna oceli ve Starém Městě u Uherského Hradiště.

V roce 2019 bude pokračovat rozsáhlá investice do rozvoje provozu Tažírny oceli ve Starém Městě u Uherského Hradiště. V Třineckých železárnách bude zprovozněna nová zušlechťovací linka č. 2 a zahájena výstavba nové loupací linky na válcovně drátu a jemných profilů s plánovaným dokončením v roce 2020. Zároveň bude dokončen přechod na odlévání kontislitků kvadrát 155 mm. Z ekologických akcí bude dokončena modernizace ohřívače větru č. 61 a odprášení zařízení na zpracování směsi pro výrobu vysokopecního aglomerátu.

06

Zpráva dozorčí rady

DOZORČÍ RADA PRAVIDELNĚ KONTROLOVALA, ZDA PODNIKATELSKÉ AKTIVITY OBCHODNÍ SPOLEČNOSTI TŘINECKÉ ŽELEZÁRNY, a. s., JSOU USKUTEČŇOVÁNY V SOULADU S PLATNOU LEGISLATIVOU, STANOVAMI OBCHODNÍ SPOLEČNOSTI TŘINECKÉ ŽELEZÁRNY, a. s., ROZHODNUTÍMI JEDINÉHO AKCIONÁŘE PŘI VÝKONU PŮSOBNOSTI VALNÉ HROMADY A USNESENÍMI DOZORČÍ RADY. V PRŮBĚHU KALENDÁŘNÍHO ROKU 2018 JI PŘEDSTAVENSTVO INFORMOVALO O AKTUÁLNÍ HOSPODÁŘSKÉ SITUACI OBCHODNÍ SPOLEČNOSTI TŘINECKÉ ŽELEZÁRNY, a. s., I O PLNĚNÍ PODNIKATELSKÉHO PROGRAMU.

Dozorčí rada dohlížela na výkon působnosti představenstva a na uskutečňování podnikatelské činnosti obchodní společnosti TŘINECKÉ ŽELEZÁRNY, a. s., v souladu se schválenými dokumenty této obchodní společnosti, tj. podnikatelským programem a finančním plánem obchodní společnosti TŘINECKÉ ŽELEZÁRNY, a. s., na rok 2018.

Dne 23. 4. 2019 dozorčí rada přezkoumala Výroční zprávu obchodní společnosti TŘINECKÉ ŽELEZÁRNY, a. s., za rok 2018, jejíž součástí je

— řádná účetní závěrka za účetní období roku 2018,
— řádná konsolidovaná účetní závěrka za účetní období roku 2018,
— zpráva o vztazích za účetní období roku 2018,
— návrh představenstva na rozdělení zisku vytvořeného za účetní období roku 2018 a
— zpráva představenstva o podnikatelské činnosti obchodní společnosti TŘINECKÉ ŽELEZÁRNY, a. s., a o stavu jejího majetku.

Dozorčí rada konstatovala, že zpráva o vztazích za účetní období roku 2018 byla zpracována v souladu se zákonem č. 90/2012 Sb. a skutečným stavem vztahů mezi obchodní společností TŘINECKÉ ŽELEZÁRNY, a. s., a ovládajícími osobami a mezi obchodní společností TŘINECKÉ ŽELEZÁRNY, a. s., a osobami ovládanými stejnou ovládající osobou.

Dozorčí rada dále konstatovala, že jí předložený návrh na rozdělení zisku obchodní společnosti TŘINECKÉ ŽELEZÁRNY, a. s., vytvořeného za účetní období roku 2018, není v rozporu s ustanovením § 350 zákona č. 90/2012 Sb.

Dozorčí rada doporučuje řádnou účetní závěrku i řádnou konsolidovanou účetní závěrku obchodní společnosti TŘINECKÉ ŽELEZÁRNY, a. s., za účetní období roku 2018, jakož i návrh představenstva na rozdělení zisku obchodní společnosti TŘINECKÉ ŽELEZÁRNY, a. s., vytvořeného za účetní období roku 2018, a zprávu představenstva o podnikatelské činnosti obchodní společnosti TŘINECKÉ ŽELEZÁRNY, a. s., a o stavu jejího majetku ke schválení valné hromadě, to je jedinému akcionáři obchodní společnosti TŘINECKÉ ŽELEZÁRNY, a. s., při výkonu působnosti valné hromady.

Ing. Tomáš Chrenek, Ph.D.
PŘEDSEDA DOZORČÍ RADY

07

Zpráva výboru pro audit

ÚVOD

Výbor pro audit obchodní společnosti TŘINECKÉ ŽELEZÁRNY, a. s. (dále **„Výbor“**) má v souladu se stanovami této obchodní společnosti 3 členy (JUDr. Ing. Danu Trezziovou, Ing. Jána Modera a Ing. Tomáše Chreneka, Ph.D.). Výbor pracoval v souladu s platnou legislativou, stanovami obchodní společnosti TŘINECKÉ ŽELEZÁRNY, a. s. (dále též jen **„TŽ“**) a Jednacím řádem Výboru. V roce 2018 se Výbor sešel dvakrát. V roce 2019 se ke dni projednání a schválení této zprávy Výboru uskutečnilo jedno zasedání Výboru.

Výbor se na svých zasedáních zabýval zejména následujícími záležitostmi:

I. Sledování postupu sestavování účetní závěrky TŽ a konsolidované účetní závěrky TŽ za rok 2018. Postup sestavování účetní závěrky TŽ za rok 2018 a konsolidované účetní závěrky TŽ za rok 2018 probíhal dle českých i mezinárodních účetních standardů a tyto účetní závěrky jsou auditovány;

II. Sledování procesu povinného auditu účetní závěrky TŽ a konsolidované účetní závěrky TŽ za rok 2018;

III. Posouzení nezávislosti statutárního auditora a auditorské společnosti a monitorování poskytování jiných neauditorských služeb statutárním auditorem a auditorskou společností;

IV. Přijímání informací, prohlášení a sdělení podle příslušných právních předpisů od auditora;

V. Průběžné sledování účinnosti vnitřní kontroly v TŽ a v dceřiných obchodních společnostech TŽ, příslušejících do tzv. konsolidačního celku vymezeného představenstvem TŽ (dále jen **„Skupina TŽ“**), a systému řízení rizik včetně projednání zpráv o řízení rizik;

VI. Průběžné sledování účinnosti interního auditu a zajišťování jeho funkční nezávislosti; Projednání aktivit na úseku interního auditu a výsledků provedených interních auditů a sledování plnění doporučení a nápravných opatření z provedených interních auditů;

VII. Sledování plnění plánu činnosti útvaru interního auditu TŽ za rok 2018;

VIII. Projednání plánu činnosti útvaru interního auditu na rok 2019;

IX. Informace o dopadech vnějšího ekonomického prostředí na hospodaření společnosti TŽ;

X. Informování dozorčí rady společnosti TŽ o záležitostech, které náleží do působnosti Výboru a podání doporučení k bodům, které byly předmětem jednání Výboru;

XI. Sestavení zprávy Výboru pro valnou hromadu akcionářů.

Na zasedání Výboru byli obvykle přizýváni i hlavní členové týmu auditora, finanční ředitelka TŽ, vedoucí útvaru interního auditu TŽ a dále zaměstnanci TŽ zodpovědní za činnosti, nebo podílející se na činnostech, na které se Výbor zaměřoval.

Výbor měl po celou dobu své působnosti možnost nahlížet do dokladů a záznamů týkajících se činnosti TŽ v rozsahu nezbytném pro výkon jeho činnosti.

ÚČETNÍ ZÁVĚRKA A JEJÍ POVINNÝ AUDIT

Na základě rozhodnutí valné hromady ze dne 29. 6. 2015 provádí povinný audit účetní závěrky TŽ a konsolidované účetní závěrky TŽ za rok 2018 obchodní společnost Deloitte Audit s.r.o. Výbor se na svých zasedáních zaměřil na sledování postupů sestavování účetních závěrek a na účetní řešení významných transakcí. Výbor byl externím auditorem průběžně informován o harmonogramu auditu a o významných skutečnostech zjištěných při auditu.

Výbor akceptoval prohlášení statutárního auditora a auditorské společnosti o nezávislosti na auditované osobě. Výbor posoudil nezávislost a objektivitu externího auditora, spolupracoval s auditorem a přezkoumával povahu a rozsah doplňkových neauditorských služeb poskytovaných auditorem. V těchto oblastech Výbor neshledal žádná pochybení.

V rámci své činnosti Výbor rovněž získával hodnotící informace, které souvisejí s činností externího auditora, a přezkoumával efektivitu povinného auditu. Výbor se účastnil komunikace mezi auditorem a TŽ a hodnotil způsob, jakým se vedení TŽ řídí doporučeními, která mu auditor poskytl. Výbor rovněž sledoval integritu finančních informací poskytovaných obchodní společností TŽ, včetně přezkoumávání konzistentnosti a vhodnosti účetních metod používaných v TŽ.

Výbor přezkoumal postup sestavení účetní závěrky TŽ a konsolidované účetní závěrky TŽ. Výbor sledoval proces povinného auditu účetní závěrky TŽ za rok 2018, konsolidované účetní závěrky TŽ za rok 2018 a účetních závěrek jednotlivých obchodních společností Skupiny TŽ. Postup sestavování účetní závěrky TŽ za rok 2018 a konsolidované účetní závěrky TŽ za rok 2018 probíhal dle českých i mezinárodních účetních standardů a tyto účetní závěrky jsou auditovány. Výbor informoval dozorčí radu TŽ o svých jednáních, poznatcích a závěrech včetně skutečnosti, že povinný audit významně přispěl k zajištění integrity systémů účetnictví a finančního výkaznictví.

Výbor v roce 2018 projednal a doporučil dozorčí radě TŽ předložit valné hromadě TŽ, tj. jedinému akcionáři TŽ při výkonu její působnosti, návrh na určení auditorem k provedení povinného auditu pro účetní období kalendářních roků 2019 až 2021 auditorskou společnost Deloitte Audit s.r.o., se sídlem Karolinská 654/2, 186 00 Praha 8 – Karlín, Česká republika, identifikační číslo 49620592, zapsanou v obchodním rejstříku vedeném Městským soudem v Praze, oddíl C, vložka 24349.

INTERNÍ AUDIT, VNITŘNÍ KONTROLNÍ SYSTÉM A ŘÍZENÍ RIZIK

Výbor sledoval účinnost vnitřní kontroly a interního auditu v TŽ a jednotlivých obchodních společností Skupiny TŽ. Výbor byl pravidelně informován o aktivitách útvaru interního auditu TŽ a realizaci plánu interního auditu na rok 2018. Výbor monitoroval účinnost interního auditu společnosti TŽ a posuzoval jeho funkční nezávislost. Činnost útvaru interní audit TŽ je prováděna v plném souladu s mezinárodně uznávanými standardy. Výbor pravidelně projednával výsledky auditní činnosti, zejména hlavní zjištění a doporučení z realizovaných auditů. Výbor přezkoumal a projednal informace o plnění nápravných opatření z provedených auditů, která byla schválena vedením společnosti. Na základě výsledků v TŽ provedených auditů lze konstatovat, že vnitřní kontrolní systém v TŽ je účinný a případné nedostatky jsou, i v návaznosti na výstupy z činnosti interního auditu, průběžně řešeny.

Výbor se na svých jednáních zabýval informacemi a průběžnými zprávami o řízení rizik a o systému řízení rizik v TŽ a jednotlivých obchodních společností Skupiny TŽ. Výbor byl pravidelně informován o dopadech vnějšího prostředí na hospodaření společnosti TŽ a Skupiny TŽ. Výbor informoval dozorčí radu TŽ o svých zjištěních v oblasti řízení rizik a dopadů vnějšího prostředí na hospodaření TŽ.

ZÁVĚR

Výbor při výkonu hlavních činností svěřených mu stanovami TŽ, tj. při sledování postupu sestavení účetní závěrky, včetně konsolidované účetní závěrky, sledování procesu provádění povinného auditu účetní závěrky a konsolidované účetní závěrky, sledování účinnosti vnitřní kontroly TŽ a systému řízení rizik, sledování a hodnocení účinnosti vnitřního kontrolního systému, interního auditu a řízení rizik, a posuzování nezávislosti statutárního auditora, včetně poskytování neauditorských služeb statutárním auditorem TŽ, neshledal v průběhu roku 2018, a ani ke dni vyhotovení této zprávy Výboru, žádné nedostatky či jiné závažné skutečnosti, o kterých by měla být informována valná hromada TŽ, respektive jediný akcionář TŽ při výkonu působnosti její valné hromady.

JUDr. Ing. Dana Trezziová

PŘEDSEDKYNĚ VÝBORU PRO AUDIT

finanční část

08

Zpráva auditora

Deloitte.

Deloitte Audit s.r.o.
Churchill I
Italská 2581/67
120 00 Praha 2 - Vinohrady
Česká republika

Tel: +420 246 042 500
Fax: +420 246 042 555
DeloitteCZ@deloitteCE.com
www.deloitte.cz

zapsána Městským soudem
v Praze, oddíl C, vložka 24349
IČO: 49620592
DIČ: CZ49620592

ZPRÁVA NEZÁVISLÉHO AUDITORA
Pro akcionáře společnosti
TŘINECKÉ ŽELEZÁRNY, a. s.

Se sídlem: Průmyslová 1000, Staré Město, 739 61 Třinec

Výrok auditora k účetní závěrce a konsolidované účetní závěrce

Provedli jsme audit přiložené účetní závěrky společnosti TŘINECKÉ ŽELEZÁRNY, a. s. (dále také „společnost") sestavené na základě českých účetních předpisů, která se skládá z rozvahy k 31. prosinci 2018, výkazu zisku a ztráty, přehledu o změnách vlastního kapitálu a přehledu o peněžních tocích za rok končící k tomuto datu a přílohy této účetní závěrky, která obsahuje popis použitých podstatných účetních metod a další vysvětlující informace.

Provedli jsme audit přiložené konsolidované účetní závěrky konsolidačního celku společnosti TŘINECKÉ ŽELEZÁRNY, a. s. („konsolidační celek") sestavené na základě českých účetních předpisů, která se skládá z konsolidované rozvahy k 31. prosinci 2018, konsolidovaného výkazu zisku a ztráty, konsolidovaného přehledu o změnách vlastního kapitálu a konsolidovaného přehledu o peněžních tocích za rok končící k tomuto datu a přílohy této konsolidované účetní závěrky, která obsahuje popis použitých podstatných účetních metod a další vysvětlující informace.

Podle našeho názoru:

Přiložená účetní závěrka podává věrný a poctivý obraz finanční pozice společnosti TŘINECKÉ ŽELEZÁRNY, a. s. k 31. prosinci 2018 a její finanční výkonnosti a peněžních toků za rok končící k tomuto datu v souladu s českými účetními předpisy.

Přiložená konsolidovaná účetní závěrka podává věrný a poctivý obraz konsolidované finanční pozice konsolidačního celku TŘINECKÉ ŽELEZÁRNY, a. s. k 31. prosinci 2018 a jeho konsolidované finanční výkonnosti a konsolidovaných peněžních toků za rok končící k tomuto datu v souladu s českými účetními předpisy.

Základ pro výrok

Audit jsme provedli v souladu se zákonem o auditorech a standardy Komory auditorů České republiky pro audit, kterými jsou mezinárodní standardy pro audit (ISA), případně doplněné a upravené souvisejícími aplikačními doložkami. Naše odpovědnost stanovená těmito předpisy je podrobněji popsána v oddílu Odpovědnost auditora za audit účetní závěrky a konsolidované účetní závěrky. V souladu se zákonem o auditorech a Etickým kodexem přijatým Komorou auditorů České republiky jsme na společnosti nezávislí a splnili jsme i další etické povinnosti vyplývající z uvedených předpisů. Domníváme se, že důkazní informace, které jsme shromáždili, poskytují dostatečný a vhodný základ pro vyjádření našeho výroku.

Ostatní informace uvedené ve výroční zprávě

Ostatními informacemi jsou v souladu s § 2 písm. b) zákona o auditorech informace uvedené ve výroční zprávě mimo účetní závěrku, konsolidovanou účetní závěrku a naši zprávu auditora. Za ostatní informace odpovídá představenstvo společnosti.

Náš výrok k účetní závěrce a konsolidované účetní závěrce se k ostatním informacím nevztahuje. Přesto je však součástí našich povinností souvisejících s ověřením účetní závěrky a konsolidované účetní závěrky seznámení se s ostatními informacemi a posouzení, zda ostatní informace nejsou ve významném (materiálním) nesouladu s účetní závěrkou a konsolidovanou účetní závěrkou či našimi znalostmi o účetní jednotce získanými během ověřování účetní závěrky a konsolidované účetní závěrky nebo zda se jinak tyto informace nejeví jako významně (materiálně) nesprávné. Také posuzujeme, zda ostatní informace byly ve všech významných (materiálních) ohledech vypracovány v souladu s příslušnými právními předpisy. Tímto posouzením se rozumí, zda ostatní informace splňují požadavky právních předpisů na formální náležitosti a postup vypracování ostatních informací v kontextu významnosti (materiality), tj. zda případné nedodržení uvedených požadavků by bylo způsobilé ovlivnit úsudek činěný na základě ostatních informací.

Deloitte označuje jednu či více společností Deloitte Touche Tohmatsu Limited („DTTL"), globální síť jejích členských firem a jejich spřízněných subjektů. Společnost DTTL (rovněž označovaná jako „Deloitte Global") a každá z jejích členských firem představuje samostatný a nezávislý právní subjekt. Společnost DTTL služby klientům neposkytuje. Více informací je uvedeno na adrese www.deloitte.com/about.

Na základě provedených postupů, do míry, jež dokážeme posoudit, uvádíme, že:

- Ostatní informace, které popisují skutečnosti, jež jsou též předmětem zobrazení v účetní závěrce a konsolidované účetní závěrce, jsou ve všech významných (materiálních) ohledech v souladu s účetní závěrkou a konsolidovanou účetní závěrkou.
- Ostatní informace byly vypracovány v souladu s právními předpisy.

Dále jsme povinni uvést, zda na základě poznatků a povědomí o společnosti, k nimž jsme dospěli při provádění auditu, ostatní informace neobsahují významné (materiální) věcné nesprávnosti. V rámci uvedených postupů jsme v obdržených ostatních informacích žádné významné (materiální) věcné nesprávnosti nezjistili.

Odpovědnost představenstva a dozorčí rady za účetní závěrku a konsolidovanou účetní závěrku

Představenstvo společnosti odpovídá za sestavení účetní závěrky a konsolidované účetní závěrky podávající věrný a poctivý obraz v souladu s českými účetními předpisy a za takový vnitřní kontrolní systém, který považuje za nezbytný pro sestavení účetní závěrky a konsolidované účetní závěrky tak, aby neobsahovaly významné (materiální) nesprávnosti způsobené podvodem nebo chybou.

Při sestavování účetní závěrky a konsolidované účetní závěrky je představenstvo společnosti povinno posoudit, zda je společnost schopna nepřetržitě trvat, a pokud je to relevantní, popsat v příloze účetní závěrky a konsolidované účetní závěrky záležitosti týkající se jejího nepřetržitého trvání a použití předpokladu nepřetržitého trvání při sestavení účetní závěrky a konsolidované účetní závěrky, s výjimkou případů, kdy představenstvo plánuje zrušení společnosti nebo ukončení její činnosti, resp. kdy nemá jinou reálnou možnost než tak učinit.

Za dohled nad procesem účetního výkaznictví ve společnosti odpovídá dozorčí rada.

Odpovědnost auditora za audit účetní závěrky a konsolidované účetní závěrky

Naším cílem je získat přiměřenou jistotu, že účetní závěrka a konsolidovaná účetní závěrka jako celek neobsahují významnou (materiální) nesprávnost způsobenou podvodem nebo chybou a vydat zprávu auditora obsahující náš výrok. Přiměřená míra jistoty je velká míra jistoty, nicméně není zárukou, že audit provedený v souladu s výše uvedenými předpisy ve všech případech v účetní závěrce a konsolidované účetní závěrce odhalí případnou existující významnou (materiální) nesprávnost. Nesprávnosti mohou vznikat v důsledku podvodů nebo chyb a považují se za významné (materiální), pokud lze reálně předpokládat, že by jednotlivě nebo v souhrnu mohly ovlivnit ekonomická rozhodnutí, která uživatelé účetní závěrky a konsolidované účetní závěrky na jejím základě přijmou.

Při provádění auditu v souladu s výše uvedenými předpisy je naší povinností uplatňovat během celého auditu odborný úsudek a zachovávat profesní skepticismus. Dále je naší povinností:

- Identifikovat a vyhodnotit rizika významné (materiální) nesprávnosti účetní závěrky a konsolidované účetní závěrky způsobené podvodem nebo chybou, navrhnout a provést auditorské postupy reagující na tato rizika a získat dostatečné a vhodné důkazní informace, abychom na jejich základě mohli vyjádřit výrok. Riziko, že neodhalíme významnou (materiální) nesprávnost, k níž došlo v důsledku podvodu, je větší než riziko neodhalení významné (materiální) nesprávnosti způsobené chybou, protože součástí podvodu mohou být tajné dohody (koluze), falšování, úmyslná opomenutí, nepravdivá prohlášení nebo obcházení vnitřních kontrol.
- Seznámit se s vnitřním kontrolním systémem společnosti a konsolidačního celku relevantním pro audit v takovém rozsahu, abychom mohli navrhnout auditorské postupy vhodné s ohledem na dané okolnosti, nikoli abychom mohli vyjádřit názor na účinnost jejího vnitřního kontrolního systému.
- Posoudit vhodnost použitých účetních pravidel, přiměřenost provedených účetních odhadů a informace, které v této souvislosti představenstvo společnosti uvedlo v příloze účetní závěrky a konsolidované účetní závěrky.
- Posoudit vhodnost použití předpokladu nepřetržitého trvání při sestavení účetní závěrky a konsolidované účetní závěrky představenstvem a to, zda s ohledem na shromážděné důkazní informace existuje významná (materiální) nejistota vyplývající z událostí nebo podmínek, které mohou významně zpochybnit schopnost společnosti a konsolidačního celku nepřetržitě trvat. Jestliže dojdeme k závěru, že taková významná (materiální) nejistota existuje, je naší povinností upozornit v naší zprávě na informace uvedené v této souvislosti v příloze účetní závěrky a konsolidované účetní závěrky, a pokud tyto informace nejsou dostatečné, vyjádřit modifikovaný výrok. Naše závěry týkající se schopnosti společnosti a konsolidačního celku nepřetržitě trvat vycházejí z důkazních informací, které jsme získali do data naší zprávy. Nicméně budoucí události nebo podmínky mohou vést k tomu, že společnost a konsolidační celek ztratí schopnost nepřetržitě trvat.

- Vyhodnotit celkovou prezentaci, členění a obsah účetní závěrky a konsolidované účetní závěrky, včetně příloh, a dále to, zda účetní závěrka a konsolidační účetní závěrka zobrazují podkladové transakce a události způsobem, který vede k věrnému zobrazení.
- Získat dostatečné a vhodné důkazní informace o finančních údajích účetních jednotek zahrnutých do konsolidačního celku a o jeho podnikatelské činnosti, aby bylo možné vyjádřit výrok ke konsolidované účetní závěrce. Zodpovídáme za řízení auditu konsolidačního celku, dohled nad ním a za jeho provedení. Výrok auditora ke konsolidované účetní závěrce je naší výhradní odpovědností.

Naší povinností je informovat představenstvo a dozorčí radu mimo jiné o plánovaném rozsahu a načasování auditu a o významných zjištěních, která jsme v jeho průběhu učinili, včetně zjištěných významných nedostatků ve vnitřním kontrolním systému.

V Praze dne 23. dubna 2019

Auditorská společnost:

Deloitte Audit s.r.o.
evidenční číslo 079

Statutární auditor:

Václav Loubek
evidenční číslo 2037

09

Finanční část I. – řádná účetní závěrka

ÚČETNÍ ZÁVĚRKA K 31. PROSINCI 2018

NÁZEV OBCHODNÍ SPOLEČNOSTI:	TŘINECKÉ ŽELEZÁRNY, a. s.
SÍDLO:	Průmyslová 1000, Staré Město, 739 61 Třinec
PRÁVNÍ FORMA:	Akciová společnost
IČO:	180 50 646

Součásti účetní závěrky:

Rozvaha
Výkaz zisku a ztráty
Přehled o změnách vlastního kapitálu
Přehled o peněžních tocích
Příloha

Účetní závěrka byla sestavena dne 25. března 2019.

STATUTÁRNÍ ORGÁN ÚČETNÍ JEDNOTKY:	PODPIS
Ing. Jan Czudek Předseda představenstva	
Ing. Radomíra Pekárková Člen představenstva	

ROZVAHA V PLNÉM ROZSAHU – AKTIVA

(ÚDAJE V TISÍCÍCH KČ)

		31. 12. 2018			31. 12. 2017
		Brutto	Korekce	Netto	Netto
	AKTIVA CELKEM	**64 513 515**	**–25 570 367**	**38 943 148**	**35 398 711**
B.	**Stálá aktiva**	**49 766 165**	**–24 949 280**	**24 816 885**	**22 905 839**
B.I.	***Dlouhodobý nehmotný majetek***	**1 240 544**	**–293 807**	**946 737**	**558 762**
B.I.1.	Nehmotné výsledky vývoje	4 553	–4 553		
B.I.2.	*Ocenitelná práva*	351 160	–283 976	67 184	79 798
B.I.2.1.	Software	214 989	–202 680	12 309	19 110
B.I.2.2.	Ostatní ocenitelná práva	136 171	–81 296	54 875	60 688
B.I.4.	Ostatní dlouhodobý nehmotný majetek	883 288	–5 278	878 010	476 621
B.I.5.	*Poskytnuté zálohy na dlouhodobý nehmotný majetek a nedokončený dlouhodobý nehmotný majetek*	1 543		1 543	2 343
B.I.5.2.	Nedokončený dlouhodobý nehmotný majetek	1 543		1 543	2 343
B.II.	***Dlouhodobý hmotný majetek***	**39 925 009**	**–24 267 776**	**15 657 233**	**15 357 027**
B.II.1.	*Pozemky a stavby*	10 060 283	–5 004 177	5 056 106	5 081 994
B.II.1.1.	Pozemky	527 358		527 358	524 507
B.II.1.2.	Stavby	9 532 925	–5 004 177	4 528 748	4 557 487
B.II.2.	Hmotné movité věci a jejich soubory	28 876 192	–19 254 630	9 621 562	9 661 944
B.II.4.	*Ostatní dlouhodobý hmotný majetek*	6 735		6 735	5 440
B.II.4.3.	Jiný dlouhodobý hmotný majetek	6 735		6 735	5 440
B.II.5.	*Poskytnuté zálohy na dlouhodobý hmotný majetek a nedokončený dlouhodobý hmotný majetek*	981 799	–8 969	972 830	607 649
B.II.5.1.	Poskytnuté zálohy na dlouhodobý hmotný majetek	109 455		109 455	72 616
B.II.5.2.	Nedokončený dlouhodobý hmotný majetek	872 344	–8 969	863 375	535 033
B.III.	***Dlouhodobý finanční majetek***	**8 600 612**	**–387 697**	**8 212 915**	**6 990 050**
B.III.1.	Podíly – ovládaná nebo ovládající osoba	8 547 615	–371 378	8 176 237	6 954 974
B.III.3.	Podíly – podstatný vliv	50 995	–16 319	34 676	33 075
B.III.5.	Ostatní dlouhodobé cenné papíry a podíly	2 002		2 002	2 001

POKRAČOVÁNÍ TABULKY NA NÁSLEDUJÍCÍ STRANĚ

ROZVAHA V PLNÉM ROZSAHU – AKTIVA

(ÚDAJE V TISÍCÍCH KČ)

C.	**Oběžná aktiva**	**14 747 350**	**–621 087**	**14 126 263**	**12 492 872**
C.I.	***Zásoby***	**11 689 382**	**–573 856**	**11 115 526**	**9 555 461**
C.I.1.	Materiál	4 880 865	–325 537	4 555 328	3 874 602
C.I.2.	Nedokončená výroba a polotovary	4 101 231	–211 105	3 890 126	3 624 396
C.I.3.	*Výrobky a zboží*	2 696 860	–37 214	2 659 646	2 041 766
C.I.3.1.	Výrobky	2 696 847	–37 214	2 659 633	2 041 745
C.I.3.2.	Zboží	13		13	21
C.I.5.	Poskytnuté zálohy na zásoby	10 426		10 426	14 697
C.II.	***Pohledávky***	**2 649 003**	**–34 683**	**2 614 320**	**2 738 424**
C.II.1.	***Dlouhodobé pohledávky***	**10 825**		**10 825**	**8 726**
C.II.1.5.	*Pohledávky – ostatní*	10 825		10 825	8 726
C.II.1.5.2.	Dlouhodobé poskytnuté zálohy	639		639	639
C.II.1.5.4.	Jiné pohledávky	10 186		10 186	8 087
C.II.2.	***Krátkodobé pohledávky***	**2 454 734**	**–34 683**	**2 420 051**	**2 596 297**
C.II.2.1.	Pohledávky z obchodních vztahů	2 031 409	–15 235	2 016 174	1 992 255
C.II.2.2.	Pohledávky – ovládaná nebo ovládající osoba	21 087		21 087	24 040
C.II.2.4.	Pohledávky – ostatní	402 238	–19 448	382 790	580 002
C.II.2.4.3.	Stát – daňové pohledávky	330 884		330 884	562 735
C.II.2.4.4.	Krátkodobé poskytnuté zálohy	5 728		5 728	4 283
C.II.2.4.5.	Dohadné účty aktivní	7 791		7 791	4 891
C.II.2.4.6.	Jiné pohledávky	57 835	–19 448	38 387	8 093
C.II.3.	***Časové rozlišení aktiv***	183 444		183 444	133 401
C.II.3.1.	Náklady příštích období	47 088		47 088	38 626
C.II.3.2.	Komplexní náklady příštích období	136 299		136 299	94 707
C.II.3.3.	Příjmy příštích období	57		57	68
C.III.	***Krátkodobý finanční majetek***	**12 548**	**–12 548**		
C.III.2.	Ostatní krátkodobý finanční majetek	12 548	–12 548		
C.IV.	***Peněžní prostředky***	**396 417**		**396 417**	**198 987**
C.IV.1.	Peněžní prostředky v pokladně	2 000		2 000	1 890
C.IV.2.	Peněžní prostředky na účtech	394 417		394 417	197 097

ROZVAHA V PLNÉM ROZSAHU – PASIVA

(ÚDAJE V TISÍCÍCH KČ)

		31. 12. 2018	31. 12. 2017
	PASIVA CELKEM	**38 943 148**	**35 398 711**
A.	**Vlastní kapitál**	**27 890 159**	**25 756 117**
A.I.	***Základní kapitál***	**8 109 863**	**8 109 863**
A.I.1.	Základní kapitál	8 109 863	8 109 863
A.II.	***Ážio a kapitálové fondy***	**103 743**	**103 740**
A.II.2.	*Kapitálové fondy*	103 743	103 740
A.II.2.1.	Ostatní kapitálové fondy	103 787	103 787
A.II.2.2.	Oceňovací rozdíly z přecenění majetku a závazků (+/–)	–44	–47
A.III.	***Fondy ze zisku***	**2 858 219**	**2 858 219**
A.III.1.	Ostatní rezervní fondy	2 858 219	2 858 219
A.IV.	***Výsledek hospodaření minulých let (+/–)***	**13 484 295**	**13 260 157**
A.IV.1.	Nerozdělený zisk nebo neuhrazená ztráta minulých let (+/–)	13 484 295	13 260 157
A.V.	***Výsledek hospodaření běžného účetního období (+/–)***	**3 334 039**	**1 424 138**
B.+C.	**Cizí zdroje**	**11 052 989**	**9 642 594**
B.	**Rezervy**	**381 886**	**294 496**
B.III.	Rezervy podle zvláštních právních předpisů	1 113	1 098
B.IV.	Ostatní rezervy	380 773	293 398
C.	**Závazky**	**10 671 103**	**9 348 098**
C.I.	***Dlouhodobé závazky***	**3 089 894**	**2 948 345**
C.I.2.	Závazky k úvěrovým institucím	1 972 001	1 821 573
C.I.4.	Závazky z obchodních vztahů	30 418	48 325
C.I.8.	Odložený daňový závazek	1 087 475	1 078 307
C.I.9.	*Závazky – ostatní*		140
C.I.9.3.	Jiné závazky		140

POKRAČOVÁNÍ TABULKY NA NÁSLEDUJÍCÍ STRANĚ

ROZVAHA V PLNÉM ROZSAHU – PASIVA

(ÚDAJE V TISÍCÍCH KČ)

C.II.	***Krátkodobé závazky***	**7 579 921**	**6 390 615**
C.II.2.	Závazky k úvěrovým institucím	876 468	1 422 319
C.II.4.	Závazky z obchodních vztahů	4 367 827	3 764 378
C.II.8.	*Závazky ostatní*	2 335 626	1 203 918
C.II.8.3.	Závazky k zaměstnancům	365 396	331 287
C.II.8.4.	Závazky ze sociálního zabezpečení a zdravotního pojištění	136 495	115 596
C.II.8.5.	Stát – daňové závazky a dotace	1 395 554	509 327
C.II.8.6.	Dohadné účty pasivní	366 701	171 615
C.II.8.7.	Jiné závazky	71 480	76 093
C.III.	***Časové rozlišení pasiv***	1 288	9 138
C.III.1.	Výdaje příštích období	370	7 022
C.III.2.	Výnosy příštích období	918	2 116

VÝKAZ ZISKU A ZTRÁTY V DRUHOVÉM ČLENĚNÍ

(ÚDAJE V TISÍCÍCH KČ)

		Období do 31. 12. 2018	Období do 31. 12. 2017
I.	Tržby z prodeje výrobků a služeb	40 495 694	35 858 795
II.	Tržby za prodej zboží	224	241
A.	Výkonová spotřeba	**31 949 062**	**30 171 522**
A.1.	Náklady vynaložené na prodané zboží	220	238
A.2.	Spotřeba materiálu a energie	28 851 639	27 124 845
A.3.	Služby	3 097 203	3 046 439
B.	Změna stavu zásob vlastní činnosti (+/–)	–819 545	–550 719
C.	Aktivace (–)	–520 858	–495 941
D.	Osobní náklady	**4 615 584**	**4 002 618**
D.1.	Mzdové náklady	3 265 049	2 814 695
D.2.	Náklady na sociální zabezpečení, zdravotní pojištění a ostatní náklady	**1 350 535**	**1 187 923**
D.2.1.	Náklady na sociální zabezpečení a zdravotní pojištění	1 162 749	975 985
D.2.2.	Ostatní náklady	187 786	211 938
E.	Úpravy hodnot v provozní oblasti	**1 368 059**	**1 153 692**
E.1.	*Úpravy hodnot dlouhodobého nehmotného a hmotného majetku*	1 407 406	1 289 616
E.1.1.	Úpravy hodnot dlouhodobého nehmotného a hmotného majetku – trvalé	1 402 695	1 294 673
E.1.2.	Úpravy hodnot dlouhodobého nehmotného a hmotného majetku – dočasné	4 711	–5 057
E.2.	Úpravy hodnot zásob	–38 942	–131 842
E.3.	Úpravy hodnot pohledávek	–405	–4 082
III.	Ostatní provozní výnosy	**1 028 543**	**654 815**
III.1.	Tržby z prodaného dlouhodobého majetku	56 052	14 361
III.2.	Tržby z prodaného materiálu	125 206	113 817
III.3.	Jiné provozní výnosy	847 285	526 637
F.	Ostatní provozní náklady	**926 611**	**837 983**
F.1.	Zůstatková cena prodaného dlouhodobého majetku	13 880	7 877
F.2.	Prodaný materiál	117 384	105 077
F.3.	Daně a poplatky	33 605	30 603
F.4.	Rezervy v provozní oblasti a komplexní náklady příštích období	49 240	146 712
F.5.	Jiné provozní náklady	712 502	547 714
*	**Provozní výsledek hospodaření (+/–)**	**4 005 548**	**1 394 696**

POKRAČOVÁNÍ TABULKY NA NÁSLEDUJÍCÍ STRANĚ

VÝKAZ ZISKU A ZTRÁTY V DRUHOVÉM ČLENĚNÍ

(ÚDAJE V TISÍCÍCH KČ)

IV.	Výnosy z dlouhodobého finančního majetku – podíly	**205 557**	**250 329**
IV.1.	Výnosy z podílů – ovládaná nebo ovládající osoba	200 260	229 588
IV.2.	Ostatní výnosy z podílů	5 297	20 741
VI.	Výnosové úroky a podobné výnosy	**484**	**516**
VI.1.	Výnosové úroky a podobné výnosy – ovládaná nebo ovládající osoba	356	516
VI.2.	Ostatní výnosové úroky a podobné výnosy	128	
I.	Úpravy hodnot a rezervy ve finanční oblasti	24 116	–84 013
J.	Nákladové úroky a podobné náklady	**45 968**	**29 806**
J.1.	Nákladové úroky a podobné náklady – ovládaná nebo ovládající osoba	893	
J.2.	Ostatní nákladové úroky a podobné náklady	45 075	29 806
VII.	Ostatní finanční výnosy	19 584	41 913
K.	Ostatní finanční náklady	84 417	52 891
*	**Finanční výsledek hospodaření (+/–)**	**71 124**	**294 074**
**	**Výsledek hospodaření před zdaněním (+/–)**	**4 076 672**	**1 688 770**
L.	Daň z příjmů	**742 633**	**264 632**
L.1.	Daň z příjmů splatná	733 465	223 946
L.2.	Daň z příjmů odložená (+/–)	9 168	40 686
**	**Výsledek hospodaření po zdanění (+/–)**	**3 334 039**	**1 424 138**
***	**Výsledek hospodaření za účetní období (+/–)**	**3 334 039**	**1 424 138**
*	Čistý obrat za účetní období	**41 750 086**	**36 806 609**

PŘEHLED O ZMĚNÁCH VLASTNÍHO KAPITÁLU

(ÚDAJE V TISÍCÍCH KČ)

	Základní kapitál	Kapitálové fondy	Fondy ze zisku, ostatní rezervní fondy	Nerozdělený zisk nebo neuhrazená ztráta minulých let	Výsledek hospodaření běžného účetního období	VLASTNÍ KAPITÁL CELKEM
Stav k 31. 12. 2016	**8 109 863**	**103 740**	**2 858 219**	**13 220 593**	**1 439 564**	**25 731 979**
Rozdělení výsledku hospodaření				39 564	–39 564	
Vyplacené podíly na zisku					–1 400 000	–1 400 000
Výsledek hospodaření za běžné období					1 424 138	1 424 138
Stav k 31. 12. 2017	**8 109 863**	**103 740**	**2 858 219**	**13 260 157**	**1 424 138**	**25 756 117**
Rozdělení výsledku hospodaření				224 138	–224 138	
Vyplacené podíly na zisku					–1 200 000	–1 200 000
Oceňovací rozdíly z přecenění cenných papírů		3				3
Výsledek hospodaření za běžné období					3 334 039	3 334 039
Stav k 31. 12. 2018	**8 109 863**	**103 743**	**2 858 219**	**13 484 295**	**3 334 039**	**27 890 159**

PŘEHLED O PENĚŽNÍCH TOCÍCH

(ÚDAJE V TISÍCÍCH KČ)

		Období do 31. 12. 2018	Období do 31. 12. 2017
P.	**Počáteční stav peněžních prostředků a peněžních ekvivalentů**	**184 320**	**635 919**
	Peněžní toky z hlavní výdělečné činnosti (provozní činnost)		
Z.	Výsledek hospodaření před zdaněním	4 076 672	1 688 770
A.1.	Úpravy o nepeněžní operace	**1 245 517**	**970 955**
A.1.1.	Odpisy stálých aktiv	1 402 695	1 294 673
A.1.2.	Změna stavu opravných položek a rezerv	38 720	–78 282
A.1.3.	Zisk (ztráta) z prodeje stálých aktiv	–42 172	–6 484
A.1.4.	Výnosy z podílů na zisku	–205 557	–250 329
A.1.5.	Nákladové a výnosové úroky	45 484	29 290
A.1.6.	Opravy o ostatní nepeněžní operace	6 347	–17 913
A.*	**Čistý provozní peněžní tok před změnami pracovního kapitálu**	**5 322 189**	**2 659 725**
A.2.	Změna stavu pracovního kapitálu	**–642 014**	**–1 378**
A.2.1.	Změna stavu pohledávek a časového rozlišení aktiv	–49 428	701 535
A.2.2.	Změna stavu závazků a časového rozlišení pasív	928 260	77 075
A.2.3.	Změna stavu zásob	–1 520 742	–782 088
A.2.4.	Změna stavu krátkodobého finančního majetku	–104	2 100
A.**	**Čistý provozní peněžní tok před zdaněním**	**4 680 175**	**2 658 347**
A.3.	Vyplacené úroky	–47 368	–29 138
A.4.	Přijaté úroky	369	1 011
A.5.	Zaplacená daň z příjmů za běžnou činnost	–46 981	–175 164
A.6.	Přijaté podíly na zisku	205 557	250 329
A.***	**Čistý peněžní tok z provozní činnosti**	**4 791 752**	**2 705 385**
	Peněžní toky z investiční činnosti		
B.1.	Výdaje spojené s nabytím stálých aktiv	–3 057 967	–2 961 594
B.2.	Příjmy z prodeje stálých aktiv	56 201	14 528
B.3.	Zápůjčky a úvěry spřízněným osobám	3 032	159 741
B.***	**Čistý peněžní tok z investiční činnosti**	**–2 998 734**	**–2 787 325**
	Peněžní toky z finančních činností		
C.1.	Změna stavu závazků z financování	–395 692	1 030 341
C.2.	Dopady změn vlastního kapitálu	**–1 200 000**	**–1 400 000**
C.2.6.	Vyplacené podíly na zisku	–1 200 000	–1 400 000
C.***	**Čistý peněžní tok z finanční činnosti**	**–1 595 692**	**–369 659**
F.	**Čistá změna peněžních prostředků a peněžních ekvivalentů**	**197 326**	**–451 599**
R.	**Konečný stav peněžních prostředků a peněžních ekvivalentů**	**381 646**	**184 320**

PŘÍLOHA ÚČETNÍ ZÁVĚRKY

1. OBECNÉ ÚDAJE

1.1. ZALOŽENÍ A CHARAKTERISTIKA OBCHODNÍ SPOLEČNOSTI

Obchodní společnost TŘINECKÉ ŽELEZÁRNY, a. s. (dále jen „společnost“), byla založena Fondem národního majetku České republiky a vznikla zapsáním do obchodního rejstříku Krajského soudu v Ostravě dne 21. 3. 1991. Hlavním předmětem činnosti společnosti je hutní výroba s uzavřeným hutním cyklem. Kromě výroby koksu, surového železa a oceli jsou hlavním produktem společnosti výrobky válcoven, tj. bloky, bramy, sochory, drát, jemné, střední a hrubé profily, kolejnice včetně výroby podkladnic, svěrek a spojek pro kolejnice, ocelové trubky a tažená ocel.

Sídlo společnosti je na adrese Průmyslová 1000, Staré Město, 739 61 Třinec.

Společnost má základní kapitál ve výši 8 109 863 tis. Kč.

Jediným akcionářem společnosti je obchodní společnost MORAVIA STEEL a.s.

1.2. VÝZNAMNÉ SKUTEČNOSTI ZAPISOVANÉ DO OBCHODNÍHO REJSTŘÍKU

V průběhu roku 2018 byla v obchodním rejstříku zapsána změna ve složení dozorčí rady. Uplynutím dne 30. 9. 2018 zanikl výkon funkce člena dozorčí rady pana Marcela Pielesze v důsledku jeho odstoupení z této funkce. Pan Marcel Pielesz byl s účinností ode dne 1. 10. 2018 zaměstnanci společnosti zvolen členem dozorčí rady.

1.3. ORGANIZAČNÍ STRUKTURA SPOLEČNOSTI

Orgány společnosti jsou:

– valná hromada,
– dozorčí rada,
– představenstvo,
– výbor pro audit.

Základní organizační struktura k 31. 12. 2018:

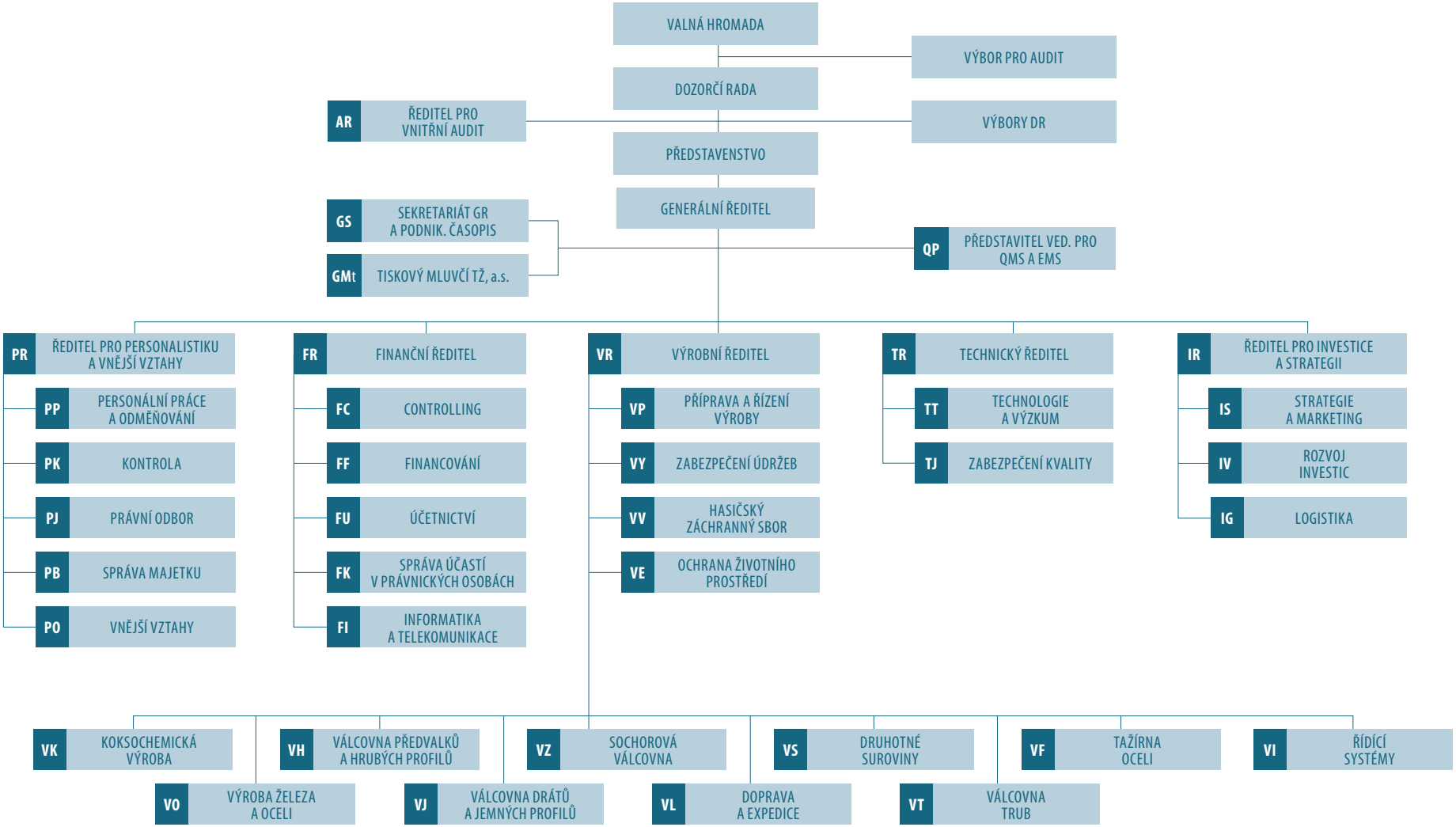

1.4. IDENTIFIKACE SKUPINY

Skupinou jsou pro účely této přílohy k účetní závěrce (i) společnost, (ii) obchodní společnosti, které společnost ovládají (dále jen „ovládající obchodní společnosti“), nebo v nich mají podíl, který je klasifikován mezi Podíly – podstatný vliv, a (iii) obchodní společnosti, v nichž mají ovládající obchodní společnosti nebo společnost či jiné obchodní společnosti jimi ovládané podíl, který je klasifikován nejméně mezi Podíly – podstatný vliv.

Společnost byla v roce 2018 ovládána obchodní společností MORAVIA STEEL a.s. jako jediným akcionářem. Obchodní společnost MORAVIA STEEL a.s. byla ovládána obchodní společností FINITRADING, a.s., jako jediným akcionářem.

Obchodní společnost FINITRADING, a.s., se sídlem nám. Svobody 526, Lyžbice, 739 61 Třinec, sestavuje konsolidovanou účetní závěrku nejširší skupiny účetních jednotek. Tuto účetní závěrku je možné získat v sídle obchodní společnosti FINITRADING, a.s.

Společnost sestavuje konsolidovanou účetní závěrku nejužší skupiny účetních jednotek. Tuto účetní závěrku je možné získat v sídle společnosti.

1.5. PŘEDSTAVENSTVO A DOZORČÍ RADA K 31. 12. 2018

	Funkce	Jméno
Představenstvo	Předseda	Ing. Jan Czudek
	První místopředseda	Ing. Česlav Marek
	Druhý místopředseda	Ing. Henryk Huczala
	Člen	Ing. Ivo Žižka
	Člen	Ing. Radomíra Pekárková
Dozorčí rada	Předseda	Ing. Tomáš Chrenek, Ph.D.
	První místopředseda	Ing. Ján Moder
	Druhý místopředseda	Ing. Evžen Balko
	Člen	Ing. Jozef Blaško, PhD.
	Člen	Marcel Pielesz
	Člen	František Ligocki

2. ÚČETNÍ METODY A OBECNÉ ÚČETNÍ ZÁSADY

Účetnictví společnosti je vedeno a účetní závěrka byla sestavena v souladu se zákonem č. 563/1991 Sb., o účetnictví, v platném znění (dále jen „zákon o účetnictví"), vyhláškou č. 500/2002 Sb., kterou se provádějí některá ustanovení zákona č. 563/1991 Sb., o účetnictví, pro účetní jednotky, které jsou podnikateli účtujícími v soustavě podvojného účetnictví, v platném znění, a Českými účetními standardy pro podnikatele, v platném znění.

Účetnictví respektuje obecné účetní zásady, především zásadu o oceňování majetku historickými cenami, zásadu účtování ve věcné a časové souvislosti, zásadu opatrnosti, a předpoklad schopnosti účetní jednotky pokračovat ve svých aktivitách.

Údaje v této účetní závěrce jsou vyjádřeny v tisících korunách českých (Kč).

2.1. ÚČETNÍ OBDOBÍ

Výkazy společnosti k datu 31. 12. 2018 jsou připraveny takto:

– Rozvaha obsahuje srovnatelné údaje k 31. 12. 2017.
– Výkaz zisku a ztráty obsahuje srovnatelné údaje za období do 31. 12. 2017.
– Přehled o změnách vlastního kapitálu obsahuje srovnatelné údaje k 31. 12. 2017.
– Přehled o peněžních tocích obsahuje srovnatelné údaje k 31. 12. 2017.

2.2. DLOUHODOBÝ HMOTNÝ A NEHMOTNÝ MAJETEK

Ocenění

Dlouhodobým hmotným majetkem se rozumí majetek, jehož ocenění je vyšší než 40 tis. Kč v jednotlivém případě a doba použitelnosti je delší než jeden rok.

Dlouhodobým nehmotným majetkem je majetek (jako software, ocenitelná práva, nehmotné výsledky vývoje), jehož ocenění je vyšší než 60 tis. Kč v jednotlivém případě a doba použitelnosti je delší než jeden rok.

Nakoupený dlouhodobý hmotný a nehmotný majetek je oceněn pořizovacími cenami. Ocenění dlouhodobého hmotného a nehmotného majetku vytvořeného vlastní činností zahrnuje přímé náklady, nepřímé náklady příčinně související s vytvořením majetku vlastní činností (výrobní režie) a vztahující se k období činnosti. Do výrobní režie jsou zahrnuty také náklady na inženýrskou činnost. Nezahrnují se náklady na prodej.

Reprodukční pořizovací cenou se oceňuje dlouhodobý hmotný a nehmotný majetek nabytý darováním, dlouhodobý nehmotný majetek vytvořený vlastní činností, majetek nově zjištěný v účetnictví a vklad dlouhodobého nehmotného a hmotného majetku s výjimkou případů, kdy vklad je oceněn podle společenské smlouvy nebo zakladatelské listiny jinak.

Reprodukční cenou se oceňuje rovněž dlouhodobý hmotný majetek, jehož původní pořizovací cena byla vyšší než 1 mil. Kč, a byl pořízen formou finančního leasingu. Tento majetek je oceněn reprodukční pořizovací cenou a je zaveden do evidence jako plně odepsaný. Reprodukční pořizovací cena je stanovena znalcem nebo odhadem dle interních předpisů společnosti.

Hmotný majetek s dobou použitelnosti delší než jeden rok, oceněný při pořízení cenou 40 tis. Kč a nižší, a nehmotný majetek s dobou použitelnosti delší než jeden rok, oceněný při pořízení cenou 60 tis. Kč a nižší, není považován za dlouhodobý majetek. O takovém hmotném majetku se účtuje jako o zásobách a jeho vydání do používání je vykazováno ve výkazu zisku a ztráty jako Spotřeba materiálu a energie. Nehmotný majetek s cenou pořízení 60 tis. Kč a nižší je při pořízení vykazován v nákladech jako Služby.

Technické zhodnocení dlouhodobého hmotného majetku, pokud převýšilo u jednotlivého majetku v úhrnu za účetní období částku 40 tis. Kč, zvyšuje účetní pořizovací cenu dlouhodobého hmotného majetku.

Technické zhodnocení nehmotného majetku, pokud převýšilo u jednotlivého majetku v úhrnu za účetní období částku 60 tis. Kč, zvyšuje účetní pořizovací cenu dlouhodobého nehmotného majetku.

Nehmotné výsledky vývoje společnosti, pokud jsou určeny k obchodování s nimi, resp. k opakovanému prodeji, jsou vykazovány v rozvaze jako Nehmotné výsledky vývoje. Výsledky této činnosti určené pro vlastní potřebu společnosti nejsou z účetního hlediska klasifikovány jako dlouhodobý nehmotný majetek a jsou evidovány v podrozvahové evidenci v ocenění vlastních nákladů.

O povolenkách na emise skleníkových plynů (dále také jen „povolenky“) je účtováno jako o dlouhodobém nehmotném neodpisovaném majetku, oceňovaném pořizovací cenou, případně reprodukční pořizovací cenou při bezúplatném nabytí. O „spotřebě povolenek“ se účtuje minimálně k datu účetní závěrky v závislosti na emisích účetní jednotky v kalendářním roce. Při bezúplatném prvním nabytí je účtováno o tomto nabytí jako o dotaci, která nesnižuje ocenění dlouhodobého nehmotného majetku. Tato „dotace“ se rozpouští do výnosů ve stejném okamžiku a ve stejné výši, v jaké jsou povolenky spotřebovávány a účtovány do nákladů. Prodej povolenek se vykazuje ve výkazu zisku a ztráty v řádku Jiné provozní výnosy.

K datu účetní závěrky se povolenky oceňují podle kurzu na burze EUROPEAN ENERGY EXCHANGE. Snížení hodnoty ocenění bezúplatně nabytých povolenek k datu účetní závěrky se vykáže v rozvaze v řádcích Ostatní dlouhodobý nehmotný majetek a Stát – daňové závazky a dotace, v opačném případě přecenění emisních povolenek společnost neprovádí. U chybějícího počtu povolenek k datu účetní závěrky vytváří společnost rezervu, která se vykáže v rozvaze v řádku Ostatní rezervy a ve výkazu zisku a ztráty v řádku Rezervy v provozní oblasti a komplexní náklady příštích období. V následujícím účetním období, kdy jsou chybějící povolenky nakoupeny nebo čerpány z bezúplatného přídělu následujícího období, se rezerva na nákup povolenek rozpustí.

Z důvodu fúzí, uskutečněných v minulých účetních obdobích, jsou povolenky evidovány na samostatných účtech v Rejstříku unie v závislosti na lokálně vymezeném provozním zařízení. Pro účely účetní evidence úbytku povolenek je použita metoda oceňování FIFO dle jednotlivých vkladových účtů Rejstříku unie a druhů povolenek.

Účetní odpisy

Pořizovací cena dlouhodobého majetku, s výjimkou pozemků a nedokončených investic, je odpisována lineárně po dobu odpisování uvedenou níže:

Kategorie majetku	Doba odpisování v letech
Stavby	2–77
Stroje a zařízení	2–42
Dopravní prostředky	3–40
Inventář	6–15
Software	3–7

Doba odpisování dlouhodobého majetku je stanovena podle očekávané doby životnosti majetku s přihlédnutím k provozním podmínkám.

Pokud společnost na základě inventury zjistí, že se předpokládaná doba životnosti majetku změnila, upraví dobu jeho odpisování.

Převážná část budov a staveb je odpisována 45–60 let. Kratší dobu odpisování mají dočasné stavby a stavby s kratší životností (osvětlení, oplocení, rozvody energií, potrubí apod.). Stavby s delší dobou odpisování než 60 let představují stavby s vysokou životností, jako jsou železniční a silniční mosty, dopravníkové tunely, výrobní a administrativní budovy.

Převážná část strojů a zařízení je odpisována 15–25 let. Kratší dobu odpisování mají zejména prostředky výpočetní techniky, řídící systémy, přístroje apod., delší doba odpisování je použita jen výjimečně u zařízení aglomerací.

Zisky či ztráty z prodeje nebo vyřazení majetku jsou určeny jako rozdíl mezi výnosy z prodeje a účetní zůstatkovou hodnotou majetku k datu prodeje a jsou účtovány do výkazu zisku a ztráty.

Způsob tvorby opravných položek

Opravná položka k dlouhodobému majetku je tvořena v případě, že jeho účetní hodnota je vyšší než hodnota z užívání, která je stanovena jako současná hodnota odhadovaných budoucích peněžních toků, u nichž se očekává, že vzniknou z užívání dlouhodobého majetku, popř. z očekávaných výnosů ze zamýšleného prodeje.

Snížení hodnoty

Ke každému rozvahovému dni společnost prověřuje účetní hodnotu svého hmotného a nehmotného majetku, aby objevila náznaky toho, zda nedošlo ke ztrátě ze snížení hodnoty majetku. Existují-li takové signály, je odhadnuta realizovatelná hodnota majetku a určen případný rozsah ztráty ze snížení této hodnoty.

2.3. DLOUHODOBÝ FINANČNÍ MAJETEK

Dlouhodobým finančním majetkem se rozumí zejména podíly v ovládaných osobách, podíly v osobách pod podstatným vlivem a realizovatelné cenné papíry a podíly.

Ocenění

Cenné papíry a majetkové účasti se při nákupu oceňují pořizovací cenou. Součástí pořizovací ceny cenného papíru a podílu jsou přímé náklady související s pořízením, např. poplatky a provize makléřům, poradcům a burzám.

K datu účetní závěrky:

Podíly jsou oceněny v pořizovacích cenách snížených o opravné položky k majetkovým účastem.

Realizovatelné cenné papíry jsou oceňovány v souladu s ustanovením zákona o účetnictví (§ 27) reálnou hodnotou, která je stanovena na úrovni tržní hodnoty, nebo kvalifikovaným odhadem. Není-li objektivně možné stanovit tuto reálnou hodnotu, použije se k ocenění jejich pořizovací cena.

U realizovatelných cenných papírů je změna jejich reálné hodnoty k datu účetní závěrky vykázána v rozvaze v řádcích Ostatní dlouhodobé cenné papíry a podíly a Oceňovací rozdíly z přecenění majetku a závazků. Z oceňovacího rozdílu z přecenění, v případě zvýšení hodnot realizovatelných cenných papírů, je vypočtena odložená daň, která je vykázána v řádcích Oceňovací rozdíly z přecenění majetku a závazků a Odložený daňový závazek.

Při prodeji či jiném úbytku jsou cenné papíry stejného druhu oceňovány na základě váženého průměru pořizovacích cen.

Podíly v obchodních společnostech, jejichž finanční a provozní procesy společnost může určovat s cílem získat přínosy z jejich činnosti, jsou klasifikovány jako Podíly – ovládaná nebo ovládající osoba.

Podíly v obchodních společnostech, jejichž finanční a provozní procesy společnost může významně ovlivňovat s cílem získat přínosy z jejich činnosti, jsou klasifikovány jako Podíly – podstatný vliv.

Způsob tvorby opravných položek k majetkovým účastem

Opravné položky se vytvářejí v případě rizika, že reálná hodnota dlouhodobého finančního majetku je nižší, než jeho účetní hodnota.

Společnost vychází při tvorbě opravných položek u cenných papírů, které nejsou oceňovány reálnou hodnotou, z podrobné znalosti dané obchodní společnosti, jejích očekávaných budoucích peněžních toků a výsledků hospodaření s přihlédnutím k podílu na vlastním kapitálu této obchodní společnosti.

2.4. KRÁTKODOBÝ FINANČNÍ MAJETEK A PENĚŽNÍ PROSTŘEDKY

Krátkodobý finanční majetek tvoří krátkodobé dluhové cenné papíry se splatností do 1 roku a ostatní realizovatelné cenné papíry.

Krátkodobý finanční majetek se při nákupu oceňuje pořizovací cenou.

Peněžní prostředky tvoří peněžní prostředky v pokladně a peněžní prostředky na účtech.

2.5. ZÁSOBY

Ocenění

Nakupované zásoby jsou oceňovány pořizovacími cenami. Pořizovací cena zahrnuje cenu pořízení a vedlejší pořizovací náklady – zejména celní poplatky, dopravné a skladovací poplatky při dopravě, provize a pojistné.

Výdeje zásob ze skladu jsou účtovány cenami zjištěnými váženým aritmetickým průměrem.

Zásoby vytvořené vlastní činností se oceňují vlastními náklady podle kalkulačního vzorce, kde ryzí vsázka je oceňována skutečnými náklady, a zpracovací náklady jsou oceněny plánovanými sazbami daného roku.

K datu roční účetní závěrky se vyhodnotí skutečné náklady vsázky a rozdíl mezi skutečnými náklady na vsázku a oceněním vsázky z předcházejícího měsíce se promítne pouze ve finančním účetnictví. U zpracovacích nákladů se na účtech finančního účetnictví promítne rozdíl mezi hodnotou zpracovacích nákladů plánovaných operací oceněných plánovanými sazbami daného roku a hodnotou skutečně provedených operací oceněných plánovanými sazbami daného roku.

Způsob tvorby opravných položek

Opravné položky u materiálových zásob jsou tvořeny u položek, jejichž obrátkovost je malá nebo žádná a jejichž možnost zpracování je velmi nízká, avšak po jejich individuálním posouzení.

U zásob hotových výrobků a polotovarů je opravná položka vytvářena na základě jejich realizovatelnosti.

2.6. POHLEDÁVKY

Pohledávky jsou při vzniku oceňovány jmenovitou hodnotou následně sníženou o příslušné opravné položky k pochybným a nedobytným částkám.

Způsob tvorby opravných položek

Společnost vytváří opravné položky k pohledávkám, o jejichž dobytnosti existují pochyby.

Zákonné opravné položky k pohledávkám jsou tvořeny v souladu s ustanovením zákona č. 586/1992 Sb., o daních z příjmů, a zákona č. 593/1992 Sb., o rezervách pro zjištění základu daně z příjmů.

Účetní opravné položky k pohledávkám (mimo osoby ve skupině) jsou vytvářeny ve výši:
a) 100 % účetní hodnoty u pohledávek po splatnosti 1 rok a více,
b) 50 % účetní hodnoty u pohledávek po splatnosti půl roku až 1 rok.

Dále je vytvářena opravná položka k pohledávkám po individuálním posouzení realizovatelnosti.

Společnost vytváří opravnou položku také u dlouhodobých pohledávek, které nejsou úročeny. Tato opravná položka je vypočítána jako rozdíl mezi nominální hodnotou a diskontovanými splátkami těchto pohledávek.

2.7. ZÁVAZKY

Závazky z obchodních či jiných vztahů jsou zaúčtovány ve jmenovité hodnotě. Dlouhodobé směnky k úhradě jsou účtovány ve jmenovité hodnotě. Úroky k těmto směnkám jsou časově rozlišovány po dobu jejich splatnosti.

2.8. ZÁVAZKY K ÚVĚROVÝM INSTITUCÍM

Závazky k úvěrovým institucím jsou zaúčtovány v nominální hodnotě. Za krátkodobý závazek k úvěrovým institucím se považuje jak část dlouhodobých závazků k úvěrovým institucím, která je splatná do jednoho roku od data účetní závěrky, tak revolvingové závazky k úvěrovým institucím, které jsou pravidelně obnovovány pro následující období.

2.9. REZERVY

Společnost vytváří ostatní rezervy na budoucí rizika známá k datu účetní závěrky. Dále společnost vytváří rezervu na rekultivaci, zajištění péče o skládku a sanaci po ukončení jejího provozu v souladu s vyhláškou č. 294/2005 Sb., o podmínkách ukládání odpadů na skládky, v platném znění.

2.10. PŘEPOČTY ÚDAJŮ V CIZÍCH MĚNÁCH NA ČESKOU MĚNU

Účetní operace v cizích měnách prováděné během roku jsou účtovány kurzem České národní banky stanoveným ke dni předcházejícímu dni uskutečnění účetního případu.

Peněžní prostředky v cizí měně (valutová pokladna) se během roku přepočítávají na české koruny v pevném měsíčním kurzu České národní banky platném k prvnímu dni měsíce, ve kterém byly zaúčtovány.

K datu účetní závěrky jsou relevantní aktiva a pasiva přepočtena kurzem České národní banky platným k datu, ke kterému je účetní závěrka sestavena.

2.11. DANĚ

2.11.1. Daňové odpisy dlouhodobého majetku

Pro účely výpočtu daňových odpisů je použita zrychlená metoda odepisování dle § 32 zákona č. 586/1992 Sb., o daních z příjmů, s výjimkou majetku používaného na provozu VT – Válcovna trub, v závodě VZ – Sochorová válcovna a ve středisku Univerzální trať a Drobné kolejivo, kde je stanovena lineární a zrychlená metoda odepisování.

2.11.2. Splatná daň

Splatná daň za účetní období vychází ze zdanitelného zisku. Zdanitelný zisk se odlišuje od čistého zisku vykázaného ve výkazu zisku a ztráty, neboť nezahrnuje položky výnosů nebo nákladů, které jsou zdanitelné nebo uznatelné v jiných obdobích, a dále nezahrnuje položky, které nepodléhají dani ani nejsou daňové odpočitatelné. Závazek společnosti z titulu splatné daně je vypočítán pomocí daňové sazby platné k datu účetní závěrky.

2.11.3. Odložená daň

Výpočet odložené daně je založen na závazkové metodě vycházející z rozvahového přístupu.

Závazkovou metodou se rozumí postup, kdy při výpočtu bude použita sazba daně z příjmů platná v období, ve kterém bude daňový závazek uplatněn.

Rozvahový přístup znamená, že závazková metoda vychází z přechodných rozdílů, jimiž jsou rozdíly mezi daňovou základnou aktiv, popř. pasiv a výši aktiv, popř. pasiv uvedených v rozvaze. Daňovou základnou aktiv, popř. pasiv je hodnota těchto aktiv, popř. pasiv uplatnitelná v budoucnosti pro daňové účely.

Odložená daň je zaúčtována do výkazu zisku a ztráty s výjimkou případů, kdy se vztahuje k položkám účtovaným přímo do vlastního kapitálu a je také zahrnuta do vlastního kapitálu.

2.12. ZÁPŮJČNÍ NÁKLADY

Zápůjční náklady ze závazků k úvěrovým institucím jsou zahrnovány přímo do nákladů bez ohledu na účel, za kterým byly úvěry čerpány.

2.13. NÁKLADY SPOJENÉ S AGENTURNÍMI ZAMĚSTNANCI

Náklady na zaměstnance agentury práce, dočasně přidělené k výkonu práce na základě dohody s agenturou práce (dále jen „agenturní zaměstnanci“), jsou vykazovány v rámci sociálních nákladů (řádek Ostatní náklady ve výkazu zisku a ztráty), kde jsou účtovány skutečně vyplácené mzdy včetně nákladů na sociální zabezpečení a zdravotní pojištění. Náklady na ostatní pomůcky a ochranné nápoje pro agenturní zaměstnance jsou vykazovány v rámci Spotřeby materiálu a energie. Ostatní plnění za služby agentury práce, jako např. odměna za zprostředkování nebo režie agentury práce, jsou vykazovány jako Služby.

2.14. VÝNOSY

Výnosy jsou zaúčtovány k datu doručení zboží a jeho akceptace zákazníkem nebo k datu uskutečnění služeb a jsou vykázány po odečtení slev a daně z přidané hodnoty.

Úrokový výnos je časově rozlišován na základě časové souvislosti dle nezaplacené části jistiny a platné úrokové sazby.

Příjmy z podílů na zisku jsou zaúčtovány ve chvíli, kdy valná hromada obchodní společnosti, resp. jediný společník při výkonu její působnosti, přijme rozhodnutí o rozdělení zisku.

2.15. POUŽITÍ ODHADŮ

Sestavení účetní závěrky vyžaduje používání odhadů a předpokladů, jež mají vliv na vykazované hodnoty majetku a závazků k datu účetní závěrky a na vykazovanou výši výnosů a nákladů za sledované období. Tyto odhady a předpoklady společnost stanovila na základě všech jí dostupných relevantních informací. Nicméně, jak vyplývá z podstaty odhadu, skutečné hodnoty v budoucnu se mohou od těchto odhadů odlišovat.

2.16. VÝDAJE VYNALOŽENÉ NA VÝVOJ

Je-li výsledkem úkolu vývoje dlouhodobý majetek (hmotný či nehmotný), vstupují náklady do pořizovací ceny a účtují se do pořízení dlouhodobého hmotného či nehmotného majetku. Na základě výsledků oponentního řízení je výstup úkolu vývoje aktivován do dlouhodobého majetku. K datu účetní závěrky se provádí detailní analýza rozpracovaných projektů a v případě pochybnosti o dokončení nebo budoucím využití jsou vynaložené výdaje účtovány do nákladů nebo komplexních nákladů příštích období.

2.17. DOTACE

Příjem provozních dotací se vyúčtovává ve prospěch výnosů, a to ve věcné a časové souvislosti.

Dotace na pořízení dlouhodobého majetku snižuje pořizovací cenu majetku.

2.18. PŘEHLED O PENĚŽNÍCH TOCÍCH (CASH FLOW)

Přehled o peněžních tocích byl vytvořen nepřímou metodou.

Pro účely cash flow jsou za peněžní prostředky a peněžní ekvivalenty považovány peněžní prostředky v pokladně včetně cenin, peněžní prostředky na účtu, kromě depozit s dobou splatnosti delší než tři měsíce, a krátkodobý likvidní majetek, který je snadno, pohotově směnitelný za předem známou částku peněžních prostředků a u tohoto majetku se nepředpokládají významné změny hodnoty v čase.

Peněžní prostředky a peněžní ekvivalenty lze analyzovat takto:

(ÚDAJE V TIS. KČ)

	Stav k 31. 12. 2018	Stav k 31. 12. 2017
Peněžní prostředky v pokladně	2 000	1 890
Peněžní prostředky na účtech	394 417	197 097
Ostatní krátkodobý finanční majetek	12 548	12 548
Opravná položka k ostatnímu krátkodobému finančnímu majetku	–12 548	–12 548
Krátkodobý finanční majetek a peněžní prostředky celkem	**396 417**	**198 987**
Peněžní prostředky a peněžní ekvivalenty nezahrnuté do cash flow	–14 771	–14 667
Peněžní prostředky a peněžní ekvivalenty celkem	**381 646**	**184 320**

Rozdíl mezi peněžními prostředky a peněžními ekvivalenty k 31. 12. 2018 a k 31. 12. 2017 ve výkazu cash flow v porovnání s krátkodobým finančním majetkem a peněžními prostředky v rozvaze představují vázané vklady, u kterých existují omezení ve volné dispozici s těmito finančními prostředky.

2.19. ZMĚNY V USPOŘÁDÁNÍ POLOŽEK ÚČETNÍCH VÝKAZŮ

Společnost počínaje rokem 2018 vykazuje časové rozlišení aktiv a pasiv jako součást pohledávek a závazků (položka C.II.3. a C.III.).

2.20. ZMĚNY POSTUPŮ ÚČTOVÁNÍ

Počínaje účetním obdobím zahájeným 1. 1. 2019 budou poskytnuté finanční dary, jež jsou určeny na provozní činnost obdarovaného, vykazovány ve výkazu zisku a ztráty na řádku Jiné provozní náklady. V minulosti byly tyto dary vykazovány v rámci finančního výsledku hospodaření na řádku Jiné finanční náklady. Pokud společnost poskytne finanční dar, který nebude určen na provozní činnost obdarovaného, bude vykázán v rámci finančního výsledku hospodaření na řádku Jiné finanční náklady.

Počínaje účetním obdobím zahájeným 1. 1. 2019 budou přijaté zálohy na dlouhodobý hmotný a nehmotný majetek, vykazované k datu účetní závěrky v cizí měně, přepočteny kurzem České národní banky platným k datu, ke kterému je účetní závěrka sestavena. Do účetní závěrky k datu 31. 12. 2018 se zálohy na dlouhodobý majetek v případě, že tato záloha je nevratná a k datu účetní závěrky je považována za součást pořizovací ceny konkrétního dlouhodobého majetku, k datu účetní závěrky kurzem České národní banky nepřepočítávají.

3. DOPLŇUJÍCÍ ÚDAJE

3.1. DLOUHODOBÝ MAJETEK

3.1.1. Dlouhodobý nehmotný majetek

Pořizovací cena

(ÚDAJE V TIS. KČ)

	Stav k 31. 12. 2017	Přírůstky	Úbytky	Stav k 31. 12. 2018
Nehmotné výsledky vývoje	4 553	0	0	4 553
Ocenitelná práva	344 272	6 888	0	351 160
Ostatní DNM	481 853	908 117	506 682	883 288
Nedokončený DNM	2 343	6 088	6 888	1 543
Celkem	**833 021**	**921 093**	**513 570**	**1 240 544**

Oprávky

(ÚDAJE V TIS. KČ)

	Stav k 31. 12. 2017	Přírůstky	Úbytky	Stav k 31. 12. 2018
Nehmotné výsledky vývoje	4 553	0	0	4 553
Ocenitelná práva	264 474	19 502	0	283 976
Ostatní DNM	5 232	46	0	5 278
Celkem	**274 259**	**19 548**	**0**	**293 807**

Zůstatková hodnota

(ÚDAJE V TIS. KČ)

	Stav k 31. 12. 2017	Stav k 31. 12. 2018
Ocenitelná práva	79 798	67 184
Ostatní DNM	476 621	878 010
Nedokončený DNM	2 343	1 543
Celkem	**558 762**	**946 737**

Odpisy dlouhodobého nehmotného majetku zaúčtované do nákladů

Odpisy dlouhodobého nehmotného majetku činily k 31. 12. 2018: 19 548 tis. Kč, k 31. 12. 2017: 23 866 tis. Kč.

V položce Ostatní dlouhodobý nehmotný majetek společnost vykazuje zejména povolenky.

Společnost v roce 2018 bezúplatně nabyla 3 547 617 ks povolenek na rok 2018 v hodnotě 908 117 tis. Kč. K datu účetní závěrky 31. 12. 2018 zaúčtovala spotřebu povolenek za rok 2018 v hodnotě 399 899 tis. Kč.

Společnost v roce 2018 prodala 760 000 ks povolenek. Vliv na výsledek hospodaření z titulu prodeje povolenek činil 306 672 tis. Kč.

Společnost v roce 2017 bezúplatně nabyla 3 641 918 ks povolenek na rok 2017 v hodnotě 511 704 tis. Kč. K datu účetní závěrky 31. 12. 2017 zaúčtovala spotřebu povolenek za rok 2017 v hodnotě 364 037 tis. Kč.

Společnost v roce 2017 prodala 600 000 ks povolenek. Vliv na výsledek hospodaření z titulu prodeje povolenek činil 77 910 tis. Kč.

Souhrnná výše drobného nehmotného majetku neuvedeného v rozvaze

Souhrnná výše pořizovacích cen drobného nehmotného majetku neuvedeného v rozvaze činila k 31. 12. 2018: 26 035 tis. Kč, k 31. 12. 2017: 26 515 tis. Kč.

3.1.2. Dlouhodobý hmotný majetek

Pořizovací cena

(ÚDAJE V TIS. KČ)

	Stav k 31. 12. 2017	Přírůstky	Úbytky	Stav k 31. 12. 2018
Pozemky	524 507	15 270	12 419	527 358
Stavby	9 354 966	185 486	7 527	9 532 925
Hmotné movité věci a jejich soubory	28 002 750	1 129 513	256 071	28 876 192
Ostatní DHM	5 440	1 300	5	6 735
Poskytnuté zálohy na DHM	72 616	162 400	125 561	109 455
Nedokončený DHM	536 831	1 667 083	1 331 570	872 344
Celkem	**38 497 110**	**3 161 052**	**1 733 153**	**39 925 009**

Oprávky

(ÚDAJE V TIS. KČ)

	Stav k 31. 12. 2017	Přírůstky	Úbytky	Stav k 31. 12. 2018
Stavby	4 780 203	215 078	6 840	4 988 441
Hmotné movité věci a jejich soubory	18 337 911	1 163 376	248 632	19 252 655
Celkem	**23 118 114**	**1 378 454**	**255 472**	**24 241 096**

Opravné položky

(ÚDAJE V TIS. KČ)

	Stav k 31. 12. 2017	Přírůstky	Úbytky	Stav k 31. 12. 2018
Stavby	17 276	0	1 540	15 736
Hmotné movité věci a jejich soubory	2 895	0	920	1 975
Nedokončený DHM	1 798	7 171	0	8 969
Celkem	**21 969**	**7 171**	**2 460**	**26 680**

Zůstatková hodnota

(ÚDAJE V TIS. KČ)

	Stav k 31. 12. 2017	Stav k 31. 12. 2018
Pozemky	524 507	527 358
Stavby	4 557 487	4 528 748
Hmotné movité věci a jejich soubory	9 661 944	9 621 562
Ostatní DHM	5 440	6 735
Poskytnuté zálohy na DHM	72 616	109 455
Nedokončený DHM	535 033	863 375
Celkem	**15 357 027**	**15 657 233**

Mezi nejvýznamnější přírůstky dlouhodobého hmotného majetku v roce 2018 patří:

(ÚDAJE V TIS. KČ)

Pořízení odsíření spalin	60 223
Pořízení brousící linky	54 154
Pořízení žíhacích pecí	53 069

Mezi nejvýznamnější přírůstky nedokončeného dlouhodobého hmotného majetku v roce 2018 patří:

(ÚDAJE V TIS. KČ)

Investiční projekt „Rozvoj provozu VF – Tažírna oceli"	150 604
Rekonstrukce budovy ředitelství	97 718
Úprava ZPO 1 pro odlévání formátu 600	71 747

V roce 2018 byly z dlouhodobého hmotného majetku vyřazeny položky se zůstatkovou hodnotou 20 550 tis. Kč. Mezi nejvýznamnější úbytky patří zejména částečná likvidace ohřívače vzduchu VP 6 č. 61 z důvodu modernizace, likvidace balicího stroje Boehl-CollMaster MK I, částečná likvidace nefunkčního analyzátoru plynu a vyřazení pozemků z důvodu jejich prodeje.

Odpisy dlouhodobého hmotného majetku zaúčtované do nákladů

Odpisy dlouhodobého hmotného majetku činily k 31. 12. 2018: 1 383 147 tis. Kč, k 31. 12. 2017: 1 270 807 tis. Kč.

Souhrnná výše drobného hmotného majetku neuvedeného v rozvaze

Souhrnná výše pořizovacích cen drobného dlouhodobého hmotného majetku neuvedeného v rozvaze činila k 31. 12. 2018: 583 114 tis. Kč, k 31. 12. 2017: 581 740 tis. Kč.

3.1.3. Majetek najatý formou operativního leasingu

Společnost uhradila za rok 2018 nájemné ve výši 53 732 tis. Kč, za rok 2017: 51 979 tis. Kč.

3.1.4. Dlouhodobý majetek zatížený zástavním právem

31. 12. 2018

(ÚDAJE V TIS. KČ)

Popis majetku	Účetní zůstatková hodnota	Popis, rozsah a účel zástavního práva/věcného břemene
DHM pozemky	241 996 23 663	Úvěr u České spořitelny, a.s.
DHM Pozemky	427 398 3 444	Úvěr u České spořitelny, a.s.
DHM Stavby Pozemky	664 946 132 389 3 458	Úvěr u České spořitelny, a.s.
DHM Pozemky	2 465 39 986	Úvěr u Československé obchodní banky, a.s.
DHM	828 197	Úvěr u Československé obchodní banky, a.s.
DHM	870 673	Úvěr u Československé obchodní banky, a.s.
DHM Pozemky	404 219 662	Úvěr u UniCredit Bank Czech Republic and Slovakia, a.s.
Celkem	**3 643 496**	

31. 12. 2017

(ÚDAJE V TIS. KČ)

Popis majetku	Účetní zůstatková hodnota	Popis, rozsah a účel zástavního práva/věcného břemene
DHM pozemky	254 186 23 663	Úvěr u České spořitelny, a.s.
DHM Pozemky	455 923 3 444	Úvěr u České spořitelny, a.s.
DHM Stavby Pozemky	754 558 141 948 3 458	Úvěr u České spořitelny, a.s.
DHM Pozemky	2 601 39 986	Úvěr u Československé obchodní banky, a.s.
DHM	891 744	Úvěr u Československé obchodní banky, a.s.
DHM	917 188	Úvěr u Československé obchodní banky, a.s.
DHM Pozemky	428 076 664	Úvěr u UniCredit Bank Czech Republic and Slovakia, a.s.
DHM Pozemky	507 916 110 468	Úvěr u HSBC Bank plc- pobočka Praha
Celkem	**4 535 823**	

3.2. DLOUHODOBÝ FINANČNÍ MAJETEK

Pořizovací cena

(ÚDAJE V TIS. KČ)

	Stav k 31. 12. 2017	Přírůstky	Úbytky	Stav k 31. 12. 2018
Podíly – ovládaná nebo ovládající osoba	7 300 636	1 252 939	5 960	8 547 615
Podíly – podstatný vliv	50 995	0	0	50 995
Ostatní dlouhodobé cenné papíry a podíly	2 001	*5	4	2 002
Celkem	**7 353 632**	**1 252 944**	**5 964**	**8 600 612**

Pozn.: * 1 tis. Kč – zaokrouhlení

Opravné položky

(ÚDAJE V TIS. KČ)

	Stav k 31. 12. 2017	Přírůstky	Úbytky	Stav k 31. 12. 2018
Podíly – ovládaná nebo ovládající osoba	345 662	65 030	39 314	371 378
Podíly – podstatný vliv	17 920	0	1 601	16 319
Celkem	**363 582**	**65 030**	**40 915**	**387 697**

Mezi nejvýznamnější přírůstky dlouhodobého finančního majetku v roce 2018 patří:

– Pořízení 100 % podílu v obchodní společnosti BOHEMIA RINGS s.r.o.

– Navýšení podílu v obchodní společnosti REFRASIL, s.r.o., z 51% na 100%.

– Navýšení podílu v obchodní společnosti TŘINECKÁ PROJEKCE , a. s., z 83,18% na 84,54%.

Byl schválen záměr fúze sloučením obchodní společnosti DALSELV DESIGN a.s., jakožto zanikající společnosti, a obchodní společnosti Strojírny a stavby Třinec, a.s., jakožto nástupnické společnosti, s rozhodným dnem 1. 1. 2019.

3.2.1. Podíly – ovládaná nebo ovládající osoba

31. 12. 2018

(ÚDAJE V TIS. KČ)

Název osoby, sídlo	Nominální hodnota	Počet cenných papírů	Podíl na vlastním kapitálu v %	Vlastní kapitál	Výsledek hospodaření za účetní období	Opravná položka	Finanční výnosy
ŽDB DRÁTOVNA a.s., Pudlov, Bohumín	2 000	2	100,00	*2 015 201*	*80 268*	0	25 000
Strojírny a stavby Třinec, a.s., Staré Město, Třinec	60 000	4 661	100,00	*610 631*	*43 850*	0	50 000
ENERGETIKA TŘINEC, a.s., Staré Město, Třinec	1 680 000	276	100,00	*2 750 155*	*38 838*	0	60 000
Slévárny Třinec, a.s., Staré Město, Třinec	550 000	514	100,00	*640 828*	*23 135*	0	0
Šroubárna Kyjov, spol. s r.o., Kyjov	140 000	0	100,00	*683 399*	*45 854*	0	32 000
HŽP a.s., Prostějov	130 000	130 000	100,00	*587 488*	*27 222*	0	13 000
„D&D" Drótáru Zrt., 3527 Miskolc, Sajószigeti utca 4 (HUN)	709	1	100,00	*418 526*	*106 371*	–297 207	0
„METALURGIA" SPÓŁKA AKCYJNA, Radomsko (POL)	136 785	4 747 340	100,00	*234 491*	*–19 660*	0	0
VÚHŽ a.s., Dobrá	16 817	336 336	100,00	*375 395*	*39 900*	0	7 000
Řetězárna a.s., Česká Ves	61 200	515	51,00	*575 986*	*45 824*	0	7 140
REFRASIL, s.r.o., Konská, Třinec	50 000	0	100,00	*254 648*	*13 996*	0	6 120
Třinecké gastroslužby, s.r.o., Staré Město, Třinec	25 800	0	100,00	*54 804*	*2 822*	0	0
Doprava TŽ, a.s., Třinec-Staré Město	16 000	115	100,00	*49 198*	*207*	0	0
TRIALFA, s.r.o., Třinec-Kanada	100	0	100,00	*19 605*	*195*	0	0
Moravia Security, a.s., Konská, Třinec	12 000	12	100,00	*39 313*	*3 643*	0	0
MATERIÁLOVÝ A METALURGICKÝ VÝZKUM s.r.o., Vítkovice, Ostrava	46 197	0	90,00	*45 025*	*1 821*	0	0
DALSELV DESIGN a.s., Vítkovice, Ostrava**	2 000	20	100,00	*4 030*	*–7 286*	0	0
TŘINECKÁ PROJEKCE, a.s., Kanada, Třinec	2 790	186	84,54	*33 617*	*4 097*	0	0
„ZAMECZEK BŁOGOCICE" Spółka z ograniczoną odpowiedzialnością, Cieszyn (POL)	48 558	0	88,00	*45 482*	*362*	–9 725	0
TRISIA, a.s., Lyžbice, Třinec	9 900	990	66,00	*48 000*	*–1 600*	0	0
IMOPRA s.r.o., Nivnice	2 000	0	100,00	*105 811*	*13 534*	–64 446	0
BOHEMIA RINGS s.r.o., Zámrsk*	150 000	0	100,00	*855 189*	*97 330*	0	0
CELKEM						**–371 378**	**200 260**

Pozn.: *kurzívou předběžné výsledky k 31. 12. 2018*

* dříve vyvíjející činnost pod obchodní firmou Brück AM spol. s r.o.

** změna sídla

31. 12. 2017

(ÚDAJE V TIS. KČ)

Název osoby, sídlo	Nominální hodnota	Počet cenných papírů	Podíl na vlastním kapitálu v %	Vlastní kapitál	Výsledek hospodaření za účetní období	Opravná položka	Finanční výnosy
ŽDB DRÁTOVNA a.s., Pudlov, Bohumín	2 000	2	100,00	1 959 932	111 289	0	100 000
Strojírny a stavby Třinec, a.s., Staré Město, Třinec	60 000	4 661	100,00	616 781	55 987	0	50 000
ENERGETIKA TŘINEC, a.s., Staré Město, Třinec	1 680 000	276	100,00	2 771 317	111 061	0	0
Slévárny Třinec, a.s., Staré Město, Třinec	550 000	514	100,00	617 693	14 129	0	0
Šroubárna Kyjov, spol. s r.o., Kyjov	140 000	0	100,00	669 545	55 350	0	60 000
HŽP a.s., Prostějov	130 000	130 000	100,00	573 265	36 810	0	10 000
„D&D" Drótáru Zrt., 3527 Miskolc, Sajószigeti utca 4 (HUN)	709	1	100,00	320 935	40 868	–310 907	0
„METALURGIA" SPÓŁKA AKCYJNA, Radomsko (POL)	136 785	4 747 340	100,00	259 713	18 813	0	0
VÚHŽ a.s., Dobrá	16 817	336 336	100,00	342 494	25 632	0	0
Řetězárna a.s., Česká Ves	61 200	515	51,00	542 783	25 438	0	3 570
REFRASIL, s.r.o., Konská, Třinec	25 500	0	51,00	252 652	19 937	0	6 018
Třinecké gastroslužby, s.r.o., Staré Město, Třinec	25 800	0	100,00	51 982	1 498	0	0
Doprava TŽ, a.s., Třinec-Staré Město	16 000	115	100,00	48 991	2 771	0	0
TRIALFA, s.r.o., Třinec-Kanada	100	0	100,00	19 419	500	0	0
Moravia Security, a.s., Konská, Třinec	12 000	12	100,00	35 670	3 055	0	0
MATERIÁLOVÝ A METALURGICKÝ VÝZKUM s.r.o., Vítkovice, Ostrava	46 197	0	90,00	43 200	–4 098	0	0
DALSELV DESIGN a.s., Mariánské Hory, Ostrava	2 000	20	100,00	11 378	–1 282	–22 958	0
TŘINECKÁ PROJEKCE, a.s., Kanada, Třinec	2 745	183	83,18	29 521	7 635	0	0
„ZAMECZEK BŁOGOCICE" Spółka z ograniczoną odpowiedzialnością, Cieszyn (POL)	48 558	0	88,00	46 131	72	–9 141	0
TRISIA, a.s., Lyžbice, Třinec	9 900	990	66,00	49 679	–1 274	0	0
IMOPRA s.r.o., Nivnice	2 000	0	100,00	92 277	3 765	0	0
CELKEM						**–343 006**	**229 588**

3.2.2. Podíly – podstatný vliv

31. 12. 2018

(ÚDAJE V TIS. KČ)

Název osoby, sídlo	Nominální hodnota	Počet cenných papírů	Podíl na vlastním kapitálu v %	Vlastní kapitál	Výsledek hospodaření za účetní období	Opravná položka	Finanční výnosy
VESUVIUS ČESKÁ REPUBLIKA, a.s., Konská, Třinec	25 137	25 137	40,00	*386 673*	*57 691*	0	5 278
Ocelářská unie a.s., Nové Město, Praha 1	16 221	27 036	38,78	*45 143*	*1 687*	–16 319	0
HRAT, s.r.o., Staré Město, Třinec*	100	0	23,26	*1 500*	*668*	0	0
CELKEM						**–16 319**	**5 278**

Pozn.: *kurzívou předběžné výsledky k 31. 12. 2018*
* výsledky hospodaření za období 1. 4. 2018 – 31. 3. 2019

31. 12. 2017

(ÚDAJE V TIS. KČ)

Název osoby, sídlo	Nominální hodnota	Počet cenných papírů	Podíl na vlastním kapitálu v %	Vlastní kapitál	Výsledek hospodaření za účetní období	Opravná položka	Finanční výnosy
VESUVIUS ČESKÁ REPUBLIKA, a.s., Konská, Třinec	25 137	25 137	40,00	342 178	13 196	0	20 717
Ocelářská unie a.s., Nové Město, Praha 1**	16 221	27 036	38,78	43 765	3 878	–17 920	0
HRAT, s.r.o., Staré Město, Třinec*	100	0	23,26	949	323	0	0
CELKEM						**–17 920**	**20 717**

Pozn.: * výsledky hospodaření za období 1. 4. 2017 – 31. 3. 2018
** dříve Hutnictví železa, a.s.

3.2.3. Ostatní dlouhodobé cenné papíry a podíly

31. 12. 2018

(ÚDAJE V TIS. KČ)

Název osoby, sídlo	Nominální hodnota	Počet cenných papírů	Podíl na vlastním kapitálu v %	Vlastní kapitál	Výsledek hospodaření za účetní období	Oceňovacího rozdílu	Finanční výnosy
ACRI – Asociace podniků českého železničního průmyslu, Praha 8-Karlín	20	0	2,08	*558*	*–548*	–20	0
Kvalifikační a personální agentura, o.p.s., Staré Město, Třinec	34	0	33,33	*5 004*	*579*	–34	0
Střední odborná škola Třineckých železáren, Kanada, Třinec	2 000	0	100,00	*181 729*	*–1 525*	0	0
Veolia Energie ČR, a.s., Ostrava	0,89	1 700	0,00216	*	*	0	19
CELKEM						**–54**	**19**

Pozn.: *kurzívou předběžné výsledky k 31. 12. 2018*
* hodnoty nejsou k dispozici

31. 12. 2017

(ÚDAJE V TIS. KČ)

Název osoby, sídlo	Nominální hodnota	Počet cenných papírů	Podíl na vlastním kapitálu v %	Vlastní kapitál	Výsledek hospodaření za účetní období	Oceňovacího rozdílu	Finanční výnosy
ACRI – Asociace podniků českého železničního průmyslu, Praha 8-Karlín	20	0	2,08	794	828	–20	0
Kvalifikační a personální agentura, o.p.s., Staré Město, Třinec	34	0	33,33	3 823	–294	–34	0
Střední odborná škola Třineckých železáren, Kanada, Třinec	2 000	0	100,00	137 769	–1 582	0	0
Unirelex, a.s. v likvidaci, Praha	2,22	2 000	0,04306	*	*	–4	0
Veolia Energie ČR, a.s., Ostrava	0,89	1 700	0,00216	*	*	0	24
CELKEM						**–58**	**24**

Pozn.: * hodnoty nejsou k dispozici

3.2.4. Dlouhodobý finanční majetek zatížený zástavním právem

Společnost má k 31. 12. 2018 dlouhodobý finanční majetek zatížený zástavním právem v nominální hodnotě ve výši 1 144 302 tis. Kč, k 31. 12. 2017: 130 000 tis. Kč.

3.3. POHLEDÁVKY

3.3.1. Krátkodobé pohledávky

Společnost eviduje k 31. 12. 2018 krátkodobé pohledávky z obchodních vztahů po lhůtě splatnosti ve výši brutto 28 193 tis. Kč (netto 13 372 tis. Kč), k 31. 12. 2017: brutto 22 681 tis. Kč (netto 7 056 tis. Kč).

Pohledávky – ostatní

Krátkodobé poskytnuté zálohy představují zejména zálohy na dodávky služeb.

Stát – daňové pohledávky představují v roce 2018 zejména pohledávku z titulu daně z přidané hodnoty a záloh na poplatky podle zákona č. 201/2012 Sb., o ochraně ovzduší. V roce 2017 tato položka představovala zejména pohledávku z titulu daně z přidané hodnoty, záloh na daň z příjmů právnických osob a záloh na poplatky podle zákona č. 201/2012 Sb., o ochraně ovzduší.

Jiné pohledávky představují v roce 2018 zejména pohledávku z titulu nezpochybnitelného nároku na dotaci, pohledávku z titulu smlouvy o úvěru a pohledávky za fyzickými osobami. V roce 2017 představovala tato položka zejména pohledávku z titulu nezpochybnitelného nároku na dotaci a pohledávky za fyzickými osobami.

Dohadné položky aktivní představují v roce 2018 zejména dohadnou položku na očekávaná pojistná plnění, na čerpání provozní dotace a na vrácení daně z přidané hodnoty zaplacené v zahraničí. V roce 2017 představovala tato položka zejména dohadnou položku na očekávaná pojistná plnění a dohadnou položku z titulu vrácení daně z přidané hodnoty zaplacené v zahraničí.

Obvyklá doba splatnosti pohledávek je 30 dnů.

3.3.2. Pohledávky za osobami ve skupině

Krátkodobé pohledávky

(ÚDAJE V TIS. KČ)

Název osoby	Vztah ke společnosti	Stav k 31. 12. 2018	Stav k 31. 12. 2017
• Z obchodních vztahů			
Doprava TŽ, a.s.	Ovládaná osoba	795	793
ENERGETIKA TŘINEC, a.s.	Ovládaná osoba	5 332	42 030
Šroubárna Kyjov, spol. s r.o.	Ovládaná osoba	380	2 783
Strojírny a stavby Třinec, a.s.	Ovládaná osoba	14 495	16 107
MORAVIA STEEL a.s.	Ovládající osoba	1 871 637	1 798 888
REFRASIL, s.r.o.	Ovládaná osoba	560	488
Řetězárna a.s.	Ovládaná osoba	7	7
Slévárny Třinec, a.s.	Ovládaná osoba	61 254	42 085
TRIALFA, s.r.o.	Ovládaná osoba	3 177	3 887
TŘINECKÁ PROJEKCE, a.s.	Ovládaná osoba	69	65
Třinecké gastroslužby, s.r.o.	Ovládaná osoba	731	701
TRISIA, a.s.	Ovládaná osoba	9	13
VESUVIUS ČESKÁ REPUBLIKA, a.s.	Osoba pod podstat. vlivem	367	388
Beskydská golfová, a.s.	Sesterská společnost	37	37
VÚHŽ a.s.	Ovládaná osoba	152	526
Moravia Security, a.s.	Ovládaná osoba	111	64
MATERIÁLOVÝ A METALURGICKÝ VÝZKUM s.r.o.	Ovládaná osoba	10	11
Moravskoslezský kovošrot, a.s.,	Sesterská společnost	182	180
„METALURGIA" SPÓŁKA AKCYJNA	Ovládaná osoba	566	504
HŽP a.s.	Ovládaná osoba	298	692
M Steel Projects a.s.	Sesterská společnost	13	11
„NEOMET" Sp. z o.o.	Sesterská společnost	23	114
ŽDB DRÁTOVNA a.s.	Ovládaná osoba	1 549	1 872
Barrandov Studio a.s.	Sesterská společnost	111	107
Kovárna VIVA a.s.	Sesterská společnost	2	0
BOHEMIA RINGS s.r.o.	Ovládaná osoba	815	0
Celkem		**1 962 682**	**1 912 353**
· Pohledávky – ovládaná nebo ovládající osoba			
IMOPRA s.r.o.	Ovládaná osoba	21 087	24 040
Celkem		**21 087**	**24 040**

POKRAČOVÁNÍ TABULKY NA NÁSLEDUJÍCÍ STRANĚ

· Krátkodobé poskytnuté zálohy			
TRISIA, a.s.	Ovládaná osoba	1 210	2
Celkem		**1 210**	**2**
· Jiné pohledávky			
MORAVIA STEEL a.s.	Ovládající osoba	0	11
Celkem		**0**	**11**
Celkem krátkodobé pohledávky k osobám ve skupině		**1 984 979**	**1 936 406**
Pohledávky mimo skupinu		435 072	659 891
Krátkodobé pohledávky celkem		**2 420 051**	**2 596 297**

K datu účetní závěrky společnost neeviduje dlouhodobé pohledávky s dobou splatnosti delší než 5 let.

Společnost neeviduje k 31. 12. 2018 pohledávky, které jsou kryty věcnými zárukami.

3.4. VLASTNÍ KAPITÁL

Oceňovací rozdíly zahrnují zisk/ztrátu z přecenění realizovatelných cenných papírů snížený o odložený daňový závazek.

3.4.1. Základní kapitál

Základní kapitál společnosti je rozvržen na 8 109 863 kmenových akcií na jméno v listinné podobě, plně upsaných a splacených, se jmenovitou hodnotou jedné akcie 1 000 Kč.

3.4.2. Návrh na rozdělení zisku za rok 2018

Společnost vytvořila v roce 2018 čistý zisk po zdanění ve výši 3 334 039 tis. Kč. Návrh na jeho rozdělení je následující:

– Podíl na zisku přiznaný jedinému akcionáři 1 600 000 tis. Kč.

– Nerozdělený zisk minulých let 1 734 039 tis. Kč.

3.5. REZERVY

Ostatní rezervy představují zejména rezervy na zaměstnanecké odměny, na rizika vyplývající z obchodních vztahů, včetně reklamací.

3.6. ZÁVAZKY

3.6.1. Dlouhodobé závazky

V dlouhodobých závazcích z obchodních vztahů společnost k 31. 12. 2018 vykazuje závazky z titulu pozastávek za dodavateli dle uzavřených smluv.

Společnost neeviduje k 31. 12. 2018 dlouhodobé závazky kryté věcnými zárukami.

K 31. 12. 2018, resp. 31. 12. 2017 společnost neeviduje dlouhodobé závazky z obchodních vztahů s dobou splatnosti delší než 5 let.

3.6.2. Odložená daň z příjmů

Odložený daňový závazek lze analyzovat následovně:

(ÚDAJE V TIS. KČ)

Titul	Stav k 31. 12. 2018	Stav k 31. 12. 2017
Rozdíl mezi daňovou a účetní zůstatkovou hodnotou dlouhodobého majetku	–7 076 402	–6 787 207
Přecenění realizovatelných cenných papírů	54	58
Účetní rezervy	380 718	293 343
Opravné položky	596 752	638 423
Náklady daňově uplatnitelné v příštích obdobích	375 324	180 084
Celkem	**–5 723 554**	**–5 675 299**
Sazba daně (v %)	19	19
Odložený daňový závazek	**–1 087 475**	**–1 078 307**

(ÚDAJE V TIS. KČ)

Analýza změny zůstatku	
31. 12. 2017	**–1 078 307**
Běžné změny účtované proti výsledku hospodaření	–9 168
31. 12. 2018	**–1 087 475**

3.6.3. Daň z příjmů

(ÚDAJE V TIS. KČ)

	Stav k 31. 12. 2018	Stav k 31. 12. 2017
Zisk před zdaněním	4 076 672	1 688 770
Daň při lokální sazbě daně z příjmů ve výši 19 %	774 568	320 866
Daňový dopad nákladů/výnosů, které nejsou daňově uznatelné	–31 935	–56 234
Celkem daň z příjmů za období – zaúčtovaná v odložené i splatné dani z příjmů	**742 633**	**264 632**

3.6.4. Krátkodobé závazky

Společnost eviduje k 31. 12. 2018 krátkodobé závazky z obchodních vztahů po lhůtě splatnosti ve výši 4 446 tis. Kč, k 31. 12. 2017 ve výši 8 271 tis. Kč.

Běžná lhůta splatnosti závazků činí 30 dnů.

Závazky – ostatní

Výše dluhů z pojistného na sociální zabezpečení a příspěvku na státní politiku zaměstnanosti k 31. 12. 2018 činí 89 591 tis. Kč, k 31. 12. 2017 činila 78 007 tis. Kč, výše dluhů z veřejného zdravotního pojištění k 31. 12. 2018 činí 39 808 tis. Kč, k 31. 12. 2017 činila 34 512 tis. Kč. Výše závazků z penzijního připojištění k 31. 12. 2018 činí 7 096 tis. Kč, k 31. 12. 2017 činila 3 077 tis. Kč. Společnost nemá na sociálním zabezpečení a zdravotním pojištění dluhy po splatnosti.

Stát – daňové závazky a dotace představují v roce 2018 zejména přijaté dotace na povolenky a závazek z titulu daně z příjmů právnických a fyzických osob. V roce 2017 tato položka představovala zejména přijaté dotace na povolenky a závazek z titulu daně z příjmů fyzických osob.

Dohadné položky pasivní představují v roce 2018 a 2017 zejména dohadnou položku na nevyčerpanou dovolenou a roční prémie včetně pojistného, dohadnou položku z titulu nevyfakturovaných zásob včetně služeb.

Jiné závazky společnosti představují v roce 2018 a 2017 zejména závazky z titulu skupinové registrace k dani z přidané hodnoty, záruk a příspěvky zaměstnancům.

Od 1. 1. 2017 došlo k rozšíření skupinové registrace k dani z přidané hodnoty o obchodní společnost MORAVIA STEEL a.s., od 1. 1. 2019 bude skupina rozšířena o školskou právnickou osobu Střední odborná škola Třineckých železáren.

3.6.5. Závazky k osobám ve skupině

Dlouhodobé závazky

(ÚDAJE V TIS. KČ)

Název osoby	Vztah ke společnosti	Stav k 31. 12. 2018	Stav k 31. 12. 2017
Dlouhodobé závazky			
· Z obchodních vztahů			
Strojírny a stavby Třinec, a.s.	Ovládaná osoba	0	690
VÚHŽ a.s.	Ovládaná osoba	0	829
Celkem		**0**	**1 519**
Celkem dlouhodobé závazky k osobám ve skupině		**0**	**1 519**
Závazky mimo skupinu		3 089 894	2 946 826
Dlouhodobé závazky celkem		**3 089 894**	**2 948 345**

V dlouhodobých závazcích mimo skupinu společnost vykazuje k 31. 12. 2018 zejména odložený daňový závazek ve výši 1 087 475 tis. Kč, k 31. 12. 2017: 1 078 307 tis. Kč a závazky k úvěrovým institucím ve výši 1 972 001 tis. Kč, k 31. 12. 2017: 1 821 573 tis. Kč.

Krátkodobé závazky

(ÚDAJE V TIS. KČ)

Název osoby	Vztah ke společnosti	Stav k 31. 12. 2018	Stav k 31. 12. 2017
· Z obchodních vztahů			
Doprava TŽ, a.s.	Ovládaná osoba	12 331	10 814
ENERGETIKA TŘINEC, a.s.	Ovládaná osoba	354 794	317 630
Ocelářská unie a.s.	Osoba pod podstat. vlivem	795	37
Šroubárna Kyjov, spol. s r.o.	Ovládaná osoba	3 093	2 053
MORAVIA STEEL a.s.	Ovládající osoba	2 138 808	1 571 665
REFRASIL, s.r.o.	Ovládaná osoba	22 217	17 081
Řetězárna a.s.	Ovládaná osoba	1 287	599
Slévárny Třinec, a.s.	Ovládaná osoba	532	4 450
TRIALFA, s.r.o.	Ovládaná osoba	17 623	14 309
TRISIA, a.s.	Ovládaná osoba	683	613
TŘINECKÁ PROJEKCE, a.s.	Ovládaná osoba	6 084	1 979
Třinecké gastroslužby, s.r.o.	Ovládaná osoba	7 058	6 850
VESUVIUS ČESKÁ REPUBLIKA, a.s.	Osoba pod podstat. vlivem	12 211	8 498
Beskydská golfová, a.s.	Sesterská společnost	32 011	3 025
Strojírny a stavby Třinec, a.s.	Ovládaná osoba	140 532	173 532
VÚHŽ a.s.	Ovládaná osoba	1 390	4 221
Moravia Security, a.s.	Ovládaná osoba	8 331	8 988
MATERIÁLOVÝ A METALURGICKÝ VÝZKUM s.r.o.	Ovládaná osoba	1 357	2 064
Moravskoslezský kovošrot, a.s.	Sesterská společnost	136 594	158 279
„METALURGIA" SPÓŁKA AKCYJNA	Ovládaná osoba	0	323
„ZAMECZEK BŁOGOCICE" Sp. z o.o.	Ovládaná osoba	100	103
HRAT, s.r.o.	Osoba pod podstat. vlivem	36	36
ŽDB DRÁTOVNA a.s.	Ovládaná osoba	1 921	1 055
DALSELV DESIGN a.s.	Ovládaná osoba	40	3 162
„NEOMET" Sp. z o.o.	Sesterská společnost	99 636	88 613
MINERFIN, a.s.	Osoba ve skupině	0	4 210
Security Morava, s.r.o.	Ovládaná osoba	1 143	1 058
BOHEMIA RINGS s.r.o.	Ovládaná osoba	9 045	0
Celkem		**3 009 652**	**2 405 247**
· Dohadné položky pasivní			
MORAVIA STEEL a.s.	Ovládající osoba	848	4 327
Celkem		**848**	**4 327**
· Jiné závazky			
ENERGETIKA TŘINEC, a.s.	Ovládaná osoba	0	319
MORAVIA STEEL a.s.	Ovládající osoba	58 023	62 026
Celkem		**58 023**	**62 345**
Celkem krátkodobé závazky k osobám ve skupině		**3 068 523**	**2 471 919**
Závazky mimo skupinu		4 511 398	3 918 696
Krátkodobé závazky celkem		**7 579 921**	**6 390 615**

V krátkodobých závazcích mimo skupinu společnost vykazuje k 31. 12. 2018 zejména závazky k úvěrovým institucím ve výši 876 468 tis. Kč, k 31. 12. 2017: 1 422 319 tis. Kč a daňové závazky a dotace ve výši 1 395 554 tis. Kč, k 31. 12. 2017: 509 327 tis. Kč.

3.6.6. Závazky k úvěrovým institucím

Závazky k úvěrovým institucím – dlouhodobé

(ÚDAJE V TIS. KČ)

Typ závazku	Měna	Zůstatek k 31. 12. 2018	Zůstatek k 31. 12. 2017	Forma zajištění k 31. 12. 2018
Investiční	EUR	57 599	73 523	Garanční pojišťovna Hermes
Investiční	EUR	71 277	99 070	Garanční pojišťovna ODL
Investiční	Kč	0	120 000	Nemov. a mov. maj., směnka vlastní
Investiční	Kč	0	60 000	Nemov. a mov. maj., pohl. z pojištění, směnka vlastní
Investiční	Kč	480 000	720 000	Nemov. a mov. maj., pohl. z pojištění, směnka vlastní
Investiční	Kč	720 000	748 980	Nemov. a mov. maj., pohl. z pojištění, směnka vlastní
Akviziční	EUR	643 125	0	Cenné papíry, směnka vlastní
Celkem		**1 972 001**	**1 821 573**	

Společnost nevykazuje splátky dlouhodobých závazků k úvěrovým institucím nad 5 let.

Závazky k úvěrovým institucím – krátkodobé

(ÚDAJE V TIS. KČ)

Typ závazku	Měna	Zůstatek k 31. 12. 2018	Zůstatek k 31. 12. 2017	Forma zajištění k 31. 12. 2018
Investiční	EUR	16 457	16 339	Garanční pojišťovna Hermes
Investiční	EUR	28 511	28 306	Garanční pojišťovna ODL
Investiční	Kč	0	60 000	Cenné papíry, směnka vlastní
Investiční	Kč	0	189 474	Nemov. a mov.maj, pohl. z pojištění, směnka vlastní
Investiční	Kč	120 000	120 000	Nemov. a mov. maj., směnka vlastní
Investiční	Kč	60 000	75 000	Nemov. a mov. maj., pohl. z pojištění, směnka vlastní
Investiční	Kč	240 000	240 000	Nemov. a mov. maj., pohl. z pojištění, směnka vlastní
Investiční	Kč	240 000	187 245	Nemov. a mov. maj., pohl. z pojištění, směnka vlastní
Akviziční	EUR	171 500	0	Cenné papíry, směnka vlastní
Kontokorent	Kč	0	257 909	Směnka vlastní
Kontokorent	Kč	0	248 046	Směnka vlastní
Celkem		**876 468**	**1 422 319**	

3.7. VÝNOSY Z BĚŽNÉ ČINNOSTI

(ÚDAJE V TIS. KČ)

	31. 12. 2018	31. 12. 2017
Tržby za prodej zboží	224	241
Tržby z prodeje výrobků a služeb:	40 495 694	35 858 795
– výrobky	*40 053 643*	*35 419 555*
– služby	*442 051*	*439 240*
Tržby za prodej zboží, výrobků a služeb celkem	**40 495 918**	**35 859 036**

3.8. OSTATNÍ NÁKLADY A VÝNOSY

V ostatních provozních výnosech k 31. 12. 2018 společnost vykazuje zejména čerpání dotace k povolenkám včetně výnosů z prodeje povolenek ve výši 813 354 tis. Kč, k 31. 12. 2017: 522 725 tis. Kč.

Ostatní finanční výnosy k 31. 12. 2018 tvoří zejména kurzové zisky ve výši 18 865 tis. Kč, k 31. 12. 2017: 41 031 tis. Kč.

V ostatních provozních nákladech k 31. 12. 2018 společnost vykazuje především spotřebu povolenek včetně hodnoty nákladů na prodej povolenek ve výši 506 682 tis. Kč, k 31. 12. 2017: 444 862 tis. Kč.

Ostatní finanční náklady k 31. 12. 2018 tvoří zejména kurzové ztráty ve výši 34 215 tis. Kč a finanční dary ve výši 44 851 tis. Kč, k 31. 12. 2017: kurzové ztráty ve výši 29 853 tis. Kč a finanční dary ve výši 19 824 tis. Kč.

3.9. DOTACE

Dotace na provozní účely ve výši 5 352 tis. Kč čerpané v roce 2018 zahrnují dotace na vývoj, dotaci na realizaci projektu „Werkperspektiva“, dotaci na provoz muzea a dotace na ekologické projekty.

Dotace na provozní účely ve výši 6 741 tis. Kč čerpané v roce 2017 zahrnovaly dotace na vývoj, dotace na provoz muzea, dotace z úřadu práce za vyhrazení společensky účelného pracovního místa, dotaci na zabezpečení vzdělávací aktivity zaměstnanců a dotaci na ekologický projekt.

V roce 2018 společnost čerpala dotaci na pořízení ekologických investic ve výši 33 663 tis. Kč.

V roce 2017 společnost čerpala dotaci na pořízení ekologických investic ve výši 18 736 tis. Kč. V roce 2017 společnost vrátila dotaci na pořízení ekologických investic ve výši 354 tis. Kč.

3.10. CELKOVÉ VÝDAJE VYNALOŽENÉ NA VÝVOJ

(ÚDAJE V TIS. KČ)

	31. 12. 2018	31. 12. 2017
Výdaje na vývoj (snížené o dotace)	71 838	44 108

3.11. TRANSAKCE S OSOBAMI VE SKUPINĚ

3.11.1. Výnosy realizované s osobami ve skupině

Výnosy z transakcí s osobami ve skupině činily 40 174 848 tis. Kč za rok 2018 (35 451 071 tis. Kč za rok 2017). Veškeré transakce s osobami ve skupině proběhly za běžných tržních podmínek.

Následující tabulka shrnuje výnosy s osobami ve skupině za období od 1. 1. 2018 do 31. 12. 2018:

(ÚDAJE V TIS. KČ)

Osoba	Vztah ke společnosti	Dlouhodobý majetek	Zásoby materiálu, výrobků a zboží	Služby	Finanční výnosy	Ostatní výnosy	Celkem
Doprava TŽ, a.s.	Ovládaná osoba	0	22649	4 228	0	2	26 879
ENERGETIKA TŘINEC, a.s.	Ovládaná osoba	**306 672	214 163	40 335	0	36	561 206
MORAVIA STEEL a.s.	Ovládající osoba	0	38 787 841	168 883	0	34	38 956 758
REFRASIL, s.r.o.	Ovládaná osoba	0	1 452	5 213	0	7	6 672
Řetězárna a.s.	Ovládaná osoba	0	225	39	0	0	264
Slévárny Třinec, a.s.	Ovládaná osoba	0	292 683	18 149	0	38	310 870
TRIALFA, s.r.o.	Ovládaná osoba	0	27 730	3 868	0	3	31 601
TRISIA, a.s.	Ovládaná osoba	0	5	158	0	0	163
TŘINECKÁ PROJEKCE, a.s.	Ovládaná osoba	0	1	965	0	0	966
Třinecké gastroslužby, s.r.o.	Ovládaná osoba	0	692	5 421	0	498	6 611
VESUVIUS ČESKÁ REPUBLIKA, a.s.	Osoba pod podstat. vliv.	0	5	8 091	0	98	8 194
Beskydská golfová, a.s.	Sesterská společnost	0	39	131	0	0	170
Šroubárna Kyjov, spol. s r.o.	Ovládaná osoba	0	5	3 479	0	0	3 484
Moravia Security, a.s.	Ovládaná osoba	0	80	1 417	0	1	1 498
MATERIÁLOVÝ A METALURGICKÝ VÝZKUM s.r.o.	Ovládaná osoba	0	255	189	0	1	445
Strojírny a stavby Třinec, a.s.	Ovládaná osoba	0	189 356	39 381	0	286	229 023
VÚHŽ a.s.	Ovládaná osoba	0	5 304	1 262	0	2	6 568
HŽP a.s.	Ovládaná osoba	0	37	2 728	0	0	2 765
„METALURGIA" SPÓŁKA AKCYJNA	Ovládaná osoba	0	0	2 214	0	0	2 214
M Steel Projects a.s.	Sesterská společnost	0	0	144	0	0	144
Moravskoslezský kovošrot, a.s.	Sesterská společnost	0	864	1 070	0	0	1 934
ŽDB DRÁTOVNA a.s.	Ovládaná osoba	0	93	12 933	0	139	13 165
„NEOMET" Sp. z o.o.*	Sesterská společnost	0	0	584	0	21	605
Hotel Golf Ropice a.s.	Sesterská společnost	0	0	4	0	0	4
Barrandov Studio, a.s.	Sesterská společnost	0	0	1 100	0	0	1 100
Security Morava, s.r.o.	Ovládaná osoba	0	0	9	0	0	9
MSProjects International s.r.o.	Sesterská společnost	0	0	4	0	0	4
DALSELV DESIGN a.s.	Ovládaná osoba	0	0	0	0	2	2
IMOPRA s.r.o.	Ovládaná osoba	0	0	0	312	0	312
Kovárna VIVA a.s.	Sesterská společnost	0	0	4	0	0	4
BOHEMIA RINGS s.r.o.	Ovládaná osoba	0	0	1 181	0	33	1 214
CELKEM		**306 672**	**39 543 479**	**323 184**	**312**	**1 201**	**40 174 848**

Pozn.: * pro přepočet použit průměrný kurz
** prodej povolenek

Výnosy z podílů na zisku od osob ve skupině za období od 1. 1. 2018 do 31. 12. 2018 jsou uvedeny v kapitole 3.2.

Následující tabulka shrnuje výnosy s osobami ve skupině za období od 1.1.2017 do 31. 12. 2017:

(ÚDAJE V TIS. KČ)

Osoba	Vztah ke společnosti	Dlouhodobý majetek	Zásoby materiálu, výrobků a zboží	Služby	Finanční výnosy	Ostatní výnosy	Celkem
Doprava TŽ, a.s.	Ovládaná osoba	0	20 966	4 285	0	5	25 256
ENERGETIKA TŘINEC, a.s.	Ovládaná osoba	**77 910	219 737	38 921	0	23	336 591
MORAVIA STEEL a.s.	Ovládající osoba	0	34 319 782	168 486	0	56	34 488 324
REFRASIL, s.r.o.	Ovládaná osoba	0	1 266	5 078	0	8	6 352
Řetězárna a.s.	Ovládaná osoba	0	0	121	0	0	121
Slévárny Třinec, a.s.	Ovládaná osoba	0	275 044	20 529	0	45	295 618
TRIALFA, s.r.o.	Ovládaná osoba	0	25 204	3 892	0	8	29 104
TRISIA, a.s.	Ovládaná osoba	0	5	140	0	0	145
TŘINECKÁ PROJEKCE, a.s.	Ovládaná osoba	0	1	949	0	3	953
Třinecké gastroslužby, s.r.o.	Ovládaná osoba	0	670	5 213	0	500	6 383
VESUVIUS ČESKÁ REPUBLIKA, a.s.	Osoba pod podstat. vliv.	0	11	7 869	0	92	7 972
Beskydská golfová, a.s.	Sesterská společnost	0	2	130	0	0	132
Šroubárna Kyjov, spol. s r.o.	Ovládaná osoba	0	4	5 729	0	3	5 736
Moravia Security, a.s.	Ovládaná osoba	0	46	1 467	0	2	1 515
MATERIÁLOVÝ A METALURGICKÝ VÝZKUM s.r.o.	Ovládaná osoba	0	265	242	0	3	510
Strojírny a stavby Třinec, a.s.	Ovládaná osoba	0	177 051	38 226	0	320	215 597
VÚHŽ a.s.	Ovládaná osoba	2 151	2 867	1 904	0	4	6 926
HŽP a.s.	Ovládaná osoba	0	241	3 072	0	3	3 316
„METALURGIA" SPÓŁKA AKCYJNA *	Ovládaná osoba	0	0	2 087	0	3	2 090
M Steel Projects a.s.	Sesterská společnost	0	0	162	0	0	162
Moravskoslezský kovošrot, a.s.	Sesterská společnost	0	872	1 370	0	3	2 245
„D&D" Drótáru Zrt.	Ovládaná osoba	0	0	1	494	3	498
ŽDB DRÁTOVNA a.s.	Ovládaná osoba	0	637	13 046	0	46	13 729
„NEOMET" Sp. z o.o.	Sesterská společnost	0	0	706	0	1	707
Hotel Golf Ropice a.s.	Sesterská společnost	0	0	4	0	0	4
Barrandov Studio, a.s.	Sesterská společnost	0	0	1 058	0	0	1 058
Security Morava, s.r.o.	Ovládaná osoba	0	0	9	0	0	9
MSProjects International s.r.o.	Sesterská společnost	0	0	4	0	0	4
DALSELV DESIGN a.s.	Ovládaná osoba	0	0	0	0	2	2
IMOPRA s.r.o.	Ovládaná osoba	0	0	0	9	3	12
CELKEM		**80 061**	**35 044 671**	**324 700**	**503**	**1 136**	**35 451 071**

Pozn.: * pro přepočet použit průměrný kurz
** prodej povolenek

Výnosy z podílů na zisku od osob ve skupině za období od 1.1.2017 do 31. 12. 2017 jsou uvedeny v kapitole 3.2.

3.11.2. Nákupy od osob ve skupině

Celkové nákupy od osob ve skupině činily 27 195 557 tis. Kč za rok 2018 (25 408 308 tis. Kč za rok 2017). Veškeré transakce s osobami ve skupině proběhly za běžných tržních podmínek.

Následující tabulka shrnuje nákupy od osob ve skupině za období od 1. 1. 2018 do 31. 12. 2018:

(ÚDAJE V TIS. KČ)

Osoba	Vztah ke společnosti	Dlouhodobý majetek	Zásoby materiálu, výrobků a zboží	Služby	Finanční náklady	Ostatní náklady	Celkem
Doprava TŽ, a.s.	Ovládaná osoba	9	89 474	0	0	19	89 502
ENERGETIKA TŘINEC, a.s.	Ovládaná osoba	15	1 986 856	89 046	0	96 396	2 172 313
MORAVIA STEEL a.s.	Ovládající osoba	209	20 303 881	251 052	893	246	20 556 281
REFRASIL, s.r.o.	Ovládaná osoba	0	314	153 833	0	0	154 147
Řetězárna a.s.	Ovládaná osoba	8 097	0	0	0	0	8 097
Slévárny Třinec, a.s.	Ovládaná osoba	12 399	97 269	1 070	0	0	110 738
TRIALFA, s.r.o.	Ovládaná osoba	0	6 923	17 986	0	73 239	98 148
TRISIA, a.s.	Ovládaná osoba	0	10	11 050	0	71	11 131
TŘINECKÁ PROJEKCE, a.s.	Ovládaná osoba	36 106	0	11 423	0	0	47 529
Třinecké gastroslužby, s.r.o.	Ovládaná osoba	0	12 946	1 533	0	74 189	88 668
VESUVIUS ČESKÁ REPUBLIKA, a.s.	Osoba pod podstat. vliv.	2 381	0	85 605	0	0	87 986
Beskydská golfová, a.s.	Sesterská společnost	28 242	558	5 372	0	0	34 172
Šroubárna Kyjov, spol. s r.o.	Ovládaná osoba	0	21 149	0	0	0	21 149
Moravia Security, a.s.	Ovládaná osoba	376	177	76 432	0	0	76 985
MATERIÁLOVÝ A METALURGICKÝ VÝZKUM s.r.o.	Ovládaná osoba	0	1 203	4 448	0	0	5 651
Strojírny a stavby Třinec, a.s.	Ovládaná osoba	249 758	243 012	512 637	0	8	1 005 415
VÚHŽ a.s.	Ovládaná osoba	4 261	5 045	1 332	0	0	10 638
Moravskoslezský kovošrot, a.s.	Sesterská společnost	0	1 386 748	0	0	0	1 386 748
„ZAMECZEK BŁOGOCICE" Sp. z o.o.	Ovládaná osoba	0	0	1 213	0	0	1 213
„METALURGIA" SPÓŁKA AKCYJNA	Ovládaná osoba	0	348	0	0	0	348
HRAT, s.r.o.	Osoba pod podstat. vliv.	0	0	120	0	0	120
„D&D" Drótáru Zrt.*	Ovládaná osoba	0	6 209	0	0	0	6 209
Ocelářská unie a.s	Osoba pod podstat. vliv.	0	0	2 726	0	140	2 866
ŽDB DRÁTOVNA a.s.	Ovládaná osoba	120	7 185	3 343	0	0	10 648
DALSELV DESIGN a.s.	Ovládaná osoba	598	1 744	490	0	0	2 832
MINERFIN, a.s.	Osoba ve skupině	0	4 365	0	0	0	4 365
„NEOMET" Sp. z o.o.*	Sesterská společnost	0	1 175 805	0	0	0	1 175 805
JuBo Jeseník s.r.o.	Ovládaná osoba	0	5	0	0	0	5
Security Morava, s.r.o.	Ovládaná osoba	0	0	11 599	0	0	11 599
BOHEMIA RINGS s.r.o.	Ovládaná osoba	0	14 212	37	0	0	14 249
CELKEM		**342 571**	**25 365 438**	**1 242 347**	**893**	**244 308**	**27 195 557**

Pozn.: * pro přepočet použit průměrný kurz

Následující tabulka shrnuje nákupy od osob ve skupině za období od 1. 1. 2017 do 31. 12. 2017:

(ÚDAJE V TIS. KČ)

Osoba	Vztah ke společnosti	Dlouhodobý majetek	Zásoby materiálu, výrobků a zboží	Služby	Ostatní náklady	Celkem
Doprava TŽ, a.s.	Ovládaná osoba	408	20 116	59 236	76	79 836
ENERGETIKA TŘINEC, a.s.	Ovládaná osoba	0	1 760 824	86 694	0	1 847 518
MORAVIA STEEL a.s.	Ovládající osoba	104	18 882 353	249 198	240	19 131 895
REFRASIL, s.r.o.	Ovládaná osoba	0	328	151 458	0	151 786
Řetězárna a.s.	Ovládaná osoba	0	6 978	0	0	6 978
Slévárny Třinec, a.s.	Ovládaná osoba	15 323	89 656	761	0	105 740
TRIALFA, s.r.o.	Ovládaná osoba	0	5 563	18 942	49 566	74 071
TRISIA, a.s.	Ovládaná osoba	0	9	8 277	88	8 374
TŘINECKÁ PROJEKCE, a.s.	Ovládaná osoba	37 633	0	9 612	0	47 245
Třinecké gastroslužby, s.r.o.	Ovládaná osoba	0	12 594	1 655	66 594	80 843
VESUVIUS ČESKÁ REPUBLIKA, a.s.	Osoba pod podstat. vliv.	150	24	78 633	0	78 807
Beskydská golfová, a.s.	Sesterská společnost	0	0	5 369	0	5 369
Šroubárna Kyjov, spol. s r.o.	Ovládaná osoba	0	15 611	0	0	15 611
Moravia Security, a.s.	Ovládaná osoba	626	225	70 407	60	71 318
MATERIÁLOVÝ A METALURGICKÝ VÝZKUM s.r.o.	Ovládaná osoba	0	791	6 071	0	6 862
Strojírny a stavby Třinec, a.s.	Ovládaná osoba	369 966	261 314	572 921	268	1 204 469
VÚHŽ a.s.	Ovládaná osoba	9 830	2 913	1 948	0	14 691
Moravskoslezský kovošrot, a.s.	Sesterská společnost	0	1 335 964	0	0	1 335 964
„ZAMECZEK BŁOGOCICE" Sp. z o.o.*	Ovládaná osoba	0	0	1 246	0	1 246
„METALURGIA" SPÓŁKA AKCYJNA *	Ovládaná osoba	0	615	1 306	0	1 921
HRAT, s.r.o.	Osoba pod podstat. vliv.	0	0	120	0	120
„D&D" Drótáru Zrt.*	Ovládaná osoba	0	5 735	0	0	5 735
Ocelářská unie a.s	Osoba pod podstat. vliv.	0	0	2 788	138	2 926
ŽDB DRÁTOVNA a.s.	Ovládaná osoba	244	8 147	2 144	0	10 535
DALSELV DESIGN a.s.	Ovládaná osoba	35 967	4 726	631	0	41 324
MINERFIN, a.s.	Osoba ve skupině	0	16 006	0	0	16 006
„NEOMET" Sp. z o.o.*	Sesterská společnost	0	1 050 735	0	0	1 050 735
MORAVIA STEEL UK LIMITED*	Sesterská společnost	0	0	0	24	24
AHP HYDRAULIKA, a.s.*	Sesterská společnost	0	129	0	0	129
Security Morava, s.r.o.	Ovládaná osoba	0	0	10 230	0	10 230
CELKEM		**470 251**	**23 481 356**	**1 339 647**	**117 054**	**25 408 308**

Pozn.: * pro přepočet použit průměrný kurz

3.12. ZAMĚSTNANCI, VEDENÍ SPOLEČNOSTI A DOZORČÍ RADA

Osobní náklady a počet zaměstnanců

31. 12. 2018

(ÚDAJE V TIS. KČ)

	Počet	Osobní náklady celkem
Zaměstnanci	7 091	4 439 703
Vedení společnosti	34	175 881
Celkem	**7 125**	**4 615 584**

31. 12. 2017

(ÚDAJE V TIS. KČ)

	Počet	Osobní náklady celkem
Zaměstnanci	7 006	3 813 062
Vedení společnosti	34	189 556
Celkem	**7 040**	**4 002 618**

Odměny členům dozorčí rady za rok 2018 činí 3 792 tis. Kč, za rok 2017 činily odměny členům dozorčí rady 3 304 tis. Kč.

Počet zaměstnanců vychází z průměrného počtu zaměstnanců v průběhu účetního období.

Pod pojmem vedení společnosti se pro účely této přílohy k účetní závěrce rozumí členové představenstva, ředitel pro investice a strategii, vedoucí provozů, závodu a odborných útvarů.

3.13. POSKYTNUTÉ ZÁPŮJČKY, ÚVĚRY ČI OSTATNÍ PLNĚNÍ

31. 12. 2018

(ÚDAJE V TIS. KČ)

	Vedení společnosti	Dozorčí rada
Použití manažerských vozů pro soukromé účely (údaj představuje částku, o kterou se zvyšuje daňový základ pracovníků)	3 525	0
Pojištění odpovědnosti za škody	260	260

31. 12. 2017

(ÚDAJE V TIS. KČ)

	Vedení společnosti	Dozorčí rada
Použití manažerských vozů pro soukromé účely (údaj představuje částku, o kterou se zvyšuje daňový základ pracovníků)	3 499	51
Pojištění odpovědnosti za škody	278	246

3.14. ZÁVAZKY A POHLEDÁVKY NEUVEDENÉ V ÚČETNICTVÍ, SOUDNÍ SPORY

Poskytnuté záruky

31. 12. 2018

Typ	Celková výše	Stav k 31. 12. 2018
Záruky		
jiným subjektům	2 652 tis. EUR	68 218 tis. Kč

31. 12. 2017

Typ	Celková výše	Stav k 31. 12. 2017
Záruky		
jiným subjektům	2 612 tis. EUR	66 713 tis. Kč

Přijaté záruky

31. 12. 2018

Typ	Celková výše	Stav k 31. 12. 2018
Záruky		
od jiných subjektů	3 789 tis. EUR	97 462 tis. Kč
	119 876 tis. Kč	119 876 tis. Kč

31. 12. 2017

Typ	Celková výše	Stav k 31. 12. 2017
Záruky		
od jiných subjektů	2 093 tis. EUR	53 463 tis. Kč
	77 087 tis. Kč	77 087 tis. Kč

Soudní spory

Spor, z podnětu některých dřívějších akcionářů společnosti, o přezkoumání přiměřenosti protiplnění, které náleží dřívějším akcionářům společnosti, dle rozhodnutí mimořádné valné hromady společnosti, konané dne 31. 7. 2013, o přechodu akcií společnosti ve vlastnictví ostatních akcionářů na obchodní společnost MORAVIA STEEL a.s. jako hlavního akcionáře. Společnost je označena jako další účastník řízení. Krajský soud v Ostravě svým usnesením ze dne 8. 6. 2018 dosud nepravomocně určil, že výše přiměřeného protiplnění za každou akcii o jmenovité hodnotě 1 000 Kč emitovanou společností činí 2 284 Kč. Spor pokračuje v odvolacím řízení u Vrchního soudu v Olomouci.

Spor, z podnětu insolvenčního správce dlužníka VÍTKOVICE GEARWORKS a.s., o neúčinnost Dohody o zániku vzájemných závazků uzavřené mezi společností, obchodní společností Strojírny a stavby Třinec, a.s., a tímto dlužníkem, na základě které zanikl závazek společnosti zaplatit tomuto dlužníkovi částku, jejíž zaplacení do majetkové podstaty je nyní insolvenčním správcem požadováno. Krajský soud v Ostravě žalobu zamítl. Vrchní soud v Olomouci svým usnesením ze dne 23. 5. 2018 rozsudek Krajského soudu v Ostravě zrušil a věc mu vrátil k dalšímu řízení. Po ukončení reorganizace dlužníka spor pokračuje poté, co se novým žalobcem stal insolvenční správce obchodní společnosti VÍTKOVICE POWER ENGINEERING a.s.

Ekologické závazky

Společnost má vypracovaný tzv. ekologický audit, který vykazuje závazky společnosti z hlediska ochrany životního prostředí. Na základě tohoto auditu uzavřela společnost smlouvu s Fondem národního majetku České republiky o úhradě nákladů vynaložených na vypořádání ekologických závazků vzniklých před privatizací do výše 514 mil. Kč.

Podle dodatku k této smlouvě, který společnost uzavřela dne 3.11.2008 s Českou republikou – Ministerstvem financí, činí garance Ministerstva financí nejvýše 843,6 mil. Kč. Tato garance pokrývá ekologické závazky společnosti a z tohoto důvodu netvoří rezervu na ekologické zátěže.

K 31. 12. 2018 společnost vyčerpala prostředky ve výši 534 964 tis. Kč, k 31. 12. 2017 prostředky ve výši 531 971 tis. Kč.

Ostatní

Společnost byla v roce 2018 zapojena do projektu „Vzdělávání členů REGRADY jako společná cesta k rozvoji regionu“, který je spolufinancován Evropskou unií. Vzdělávání v rámci projektu bylo poskytnuto za nižší cenu a zbylé náklady byly financovány příjemcem dotace, kterým je Regionální rada rozvoje a spolupráce se sídlem v Třinci.

3.15. UDÁLOSTI, KTERÉ NASTALY PO DATU ÚČETNÍ ZÁVĚRKY

S účinností ode dne 1. 1. 2019 došlo k následující změně ve složení dozorčí rady společnosti:

Funkce	Původní stav	Nově	Datum změny
Člen	František Ligocki	–	31. 12. 2018
Člen	–	JUDr. Jana Kantorová	1. 1 .2019

10

Finanční část II. – konsolidovaná účetní závěrka

KONSOLIDOVANÁ ÚČETNÍ ZÁVĚRKA K 31. PROSINCI 2018

NÁZEV OBCHODNÍ SPOLEČNOSTI:	TŘINECKÉ ŽELEZÁRNY, a. s.
SÍDLO:	Průmyslová 1000, Staré Město, 739 61 Třinec
PRÁVNÍ FORMA:	Akciová společnost
IČO:	180 50 646

Součásti konsolidované účetní závěrky:

Konsolidovaná rozvaha
Konsolidovaný výkaz zisku a ztráty
Konsolidovaný přehled o změnách vlastního kapitálu
Konsolidovaný přehled o peněžních tocích
Konsolidovaná příloha

Konsolidovaná účetní závěrka byla sestavena dne 25. března 2019.

STATUTÁRNÍ ORGÁN ÚČETNÍ JEDNOTKY:	PODPIS
Ing. Jan Czudek Předseda představenstva	
Ing. Radomíra Pekárková Člen představenstva	

KONSOLIDOVANÁ ROZVAHA V PLNÉM ROZSAHU – AKTIVA

(ÚDAJE V TIS. KČ)

		31. 12. 2018			31. 12. 2017
		Brutto	Korekce	Netto	Netto
	AKTIVA CELKEM	**82 685 311**	**–37 817 751**	**44 867 560**	**40 648 041**
B.	**Stálá aktiva**	**62 361 004**	**–36 981 235**	**25 379 769**	**23 388 618**
B.I.	***Dlouhodobý nehmotný majetek***	**1 467 559**	**–447 724**	**1 019 835**	**707 659**
B.I.1.	Nehmotné výsledky vývoje	4 553	–4 553		
B.I.2.	*Ocenitelná práva*	563 958	–429 261	134 697	150 698
B.I.2.1.	Software	322 164	–297 353	24 811	32 110
B.I.2.2.	Ostatní ocenitelná práva	241 794	–131 908	109 886	118 588
B.I.3.	Goodwill	349	–349		
B.I.4.	Ostatní dlouhodobý nehmotný majetek	896 719	–13 561	883 158	552 729
B.I.5.	*Poskytnuté zálohy na dlouhodobý nehmotný majetek a nedokončený dlouhodobý nehmotný majetek*	1 980		1 980	4 232
B.I.5.2.	Nedokončený dlouhodobý nehmotný majetek	1 980		1 980	4 232
B.II.	***Dlouhodobý hmotný majetek***	**59 968 996**	**–36 426 321**	**23 542 675**	**21 922 138**
B.II.1.	*Pozemky a stavby*	15 565 332	–7 682 903	7 882 429	7 279 438
B.II.1.1.	Pozemky	800 300		800 300	741 769
B.II.1.2.	Stavby	14 765 032	–7 682 903	7 082 129	6 537 669
B.II.2.	Hmotné movité věci a jejich soubory	42 709 819	–28 640 620	14 069 199	13 352 541
B.II.4.	*Ostatní dlouhodobý hmotný majetek*	99 592	–80 222	19 370	16 168
B.II.4.3.	Jiný dlouhodobý hmotný majetek	99 592	–80 222	19 370	16 168
B.II.5.	*Poskytnuté zálohy na dlouhodobý hmotný majetek a nedokončený dlouhodobý hmotný majetek*	1 594 253	–22 576	1 571 677	1 273 991
B.II.5.1.	Poskytnuté zálohy na dlouhodobý hmotný majetek	213 339		213 339	201 334
B.II.5.2.	Nedokončený dlouhodobý hmotný majetek	1 380 914	–22 576	1 358 338	1 072 657
B.III.	***Dlouhodobý finanční majetek***	**419 588**	**–90 627**	**328 961**	**370 921**
B.III.1.	Podíly – ovládaná nebo ovládající osoba	391 386	–74 171	317 215	360 776
B.III.3.	Podíly – podstatný vliv	26 201	–16 456	9 745	8 144
B.III.5.	Ostatní dlouhodobé cenné papíry a podíly	2 001		2 001	2 001
B.IV.	***Konsolidační rozdíly***	**350 192**	**–16 563**	**333 629**	**251 029**
B.IV.1.	Kladný konsolidační rozdíl	364 758	–16 806	347 952	251 029
B.IV.2.	Záporný konsolidační rozdíl	–14 566	243	–14 323	
B.V.	***Cenné papíry a podíly v ekvivalenci***	**154 669**		**154 669**	**136 871**

POKRAČOVÁNÍ TABULKY NA NÁSLEDUJÍCÍ STRANĚ

KONSOLIDOVANÁ ROZVAHA V PLNÉM ROZSAHU – AKTIVA

(ÚDAJE V TISÍCÍCH KČ)

C.	**Oběžná aktiva**	**20 324 307**	**–836 516**	**19 487 791**	**17 259 423**
C.I.	Zásoby	**14 461 791**	**–727 502**	**13 734 289**	**11 762 248**
C.I.1.	Materiál	6 365 650	–417 542	5 948 108	5 108 190
C.I.2.	Nedokončená výroba a polotovary	4 739 247	–242 882	4 496 365	4 066 105
C.I.3.	*Výrobky a zboží*	3 341 555	–67 078	3 274 477	2 571 456
C.I.3.1.	Výrobky	3 281 634	–65 084	3 216 550	2 538 139
C.I.3.2.	Zboží	59 921	–1 994	57 927	33 317
C.I.5.	Poskytnuté zálohy na zásoby	15 339		15 339	16 497
C.II.	***Pohledávky***	**4 734 365**	**–96 466**	**4 637 899**	**4 623 244**
C.II.1.	***Dlouhodobé pohledávky***	**39 281**		**39 281**	**37 821**
C.II.1.1.	Pohledávky z obchodních vztahů	23 788		23 788	24 477
C.II.1.4.	Odložená daňová pohledávka	326		326	273
C.II.1.5.	*Pohledávky – ostatní*	15 167		15 167	13 071
C.II.1.5.2.	Dlouhodobé poskytnuté zálohy	1 156		1 156	2 199
C.II.1.5.4.	Jiné pohledávky	14 011		14 011	10 872
C.II.2.	***Krátkodobé pohledávky***	**4 492 928**	**–96 466**	**4 396 462**	**4 410 348**
C.II.2.1.	Pohledávky z obchodních vztahů	3 925 109	–75 227	3 849 882	3 586 918
C.II.2.2.	Pohledávky – ovládaná nebo ovládající osoba	21 087		21 087	24 040
C.II.2.4.	*Pohledávky – ostatní*	546 732	–21 239	525 493	799 390
C.II.2.4.3.	Stát – daňové pohledávky	433 517		433 517	663 862
C.II.2.4.4.	Krátkodobé poskytnuté zálohy	18 619	–26	18 593	12 625
C.II.2.4.5.	Dohadné účty aktivní	28 278		28 278	92 881
C.II.2.4.6.	Jiné pohledávky	66 318	–21 213	45 105	30 022
C.II.3.	***Časové rozlišení aktiv***	**202 156**		**202 156**	**175 075**
C.II.3.1.	Náklady příštích období	64 560		64 560	55 935
C.II.3.2.	Komplexní náklady příštích období	136 299		136 299	118 847
C.II.3.3.	Příjmy příštích období	1 297		1 297	293
C.III.	***Krátkodobý finanční majetek***	**12 548**	**–12 548**		
C.III.2.	Ostatní krátkodobý finanční majetek	12 548	–12 548		
C.IV.	***Peněžní prostředky***	**1 115 603**		**1 115 603**	**873 931**
C.IV.1.	Peněžní prostředky v pokladně	4 814		4 814	4 704
C.IV.2.	Peněžní prostředky na účtech	1 110 789		1 110 789	869 227

KONSOLIDOVANÁ ROZVAHA V PLNÉM ROZSAHU – PASIVA

(ÚDAJE V TIS. KČ)

		31. 12. 2018	31. 12. 2017
	PASIVA CELKEM	**44 867 560**	**40 648 041**
A.	**Vlastní kapitál**	**30 388 782**	**27 935 420**
A.I.	***Základní kapitál***	**8 109 863**	**8 109 863**
A.I.1.	Základní kapitál	8 109 863	8 109 863
A.II.	***Ážio a kapitálové fondy***	**88 826**	**94 715**
A.II.2.	Kapitálové fondy	88 826	94 715
A.II.2.1.	Ostatní kapitálové fondy	111 805	110 247
A.II.2.2.	Oceňovací rozdíly z přecenění majetku a závazků (+/–)	–22 979	–15 532
A.III.	***Fondy ze zisku***	**3 312 852**	**3 312 852**
A.III.1.	Ostatní rezervní fondy	3 312 852	3 312 852
A.IV.	***Výsledek hospodaření minulých let (+/–)***	**14 603 057**	**14 254 204**
A.IV.1.	Nerozdělený zisk nebo neuhrazená ztráta minulých let (+/–)	14 603 057	14 254 204
A.V.	***Výsledek hospodaření běžného účetního období bez menšinových podílů***	**3 665 779**	**1 560 659**
A.V.1.	Výsledek hospodaření běžného účetního období	3 642 703	1 555 381
A.V.2.	Podíl na výsledku hospodaření v ekvivalenci	23 076	5 278
A.VII.	***Konsolidační rezervní fond***	**608 405**	**603 127**
B.+C.	**Cizí zdroje**	**14 197 025**	**12 324 459**
B.	**Rezervy**	**488 477**	**427 701**
B.1.	Rezerva na důchody a podobné závazky	3 931	4 288
B.3.	Rezervy podle zvláštních právních předpisů	9 836	11 517
B.4.	Ostatní rezervy	474 710	411 896
C.	**Závazky**	**13 708 548**	**11 896 758**
C.I.	***Dlouhodobé závazky***	**4 212 766**	**3 797 558**
C.I.2.	Závazky k úvěrovým institucím	2 514 774	2 208 306
C.I.4.	Závazky z obchodních vztahů	36 918	49 790
C.I.8.	Odložený daňový závazek	1 661 074	1 539 322
C.I.9.	*Závazky – ostatní*		140
C.I.9.3.	Jiné závazky		140

POKRAČOVÁNÍ TABULKY NA NÁSLEDUJÍCÍ STRANĚ

KONSOLIDOVANÁ ROZVAHA V PLNÉM ROZSAHU – PASIVA

(ÚDAJE V TISÍCÍCH KČ)

C.II.	***Krátkodobé závazky***	**9 455 666**	**8 067 402**
C.II.2.	Závazky k úvěrovým institucím	1 465 938	1 734 625
C.II.3.	Krátkodobé přijaté zálohy	20 473	27 062
C.II.4.	Závazky z obchodních vztahů	5 320 252	4 733 984
C.II.8.	*Závazky ostatní*	2 649 003	1 571 731
C.II.8.2.	Krátkodobé finanční výpomoci	101	154
C.II.8.3.	Závazky k zaměstnancům	510 597	461 548
C.II.8.4.	Závazky ze sociálního zabezpečení a zdravotního pojištění	219 235	189 038
C.II.8.5.	Stát – daňové závazky a dotace	1 418 499	597 752
C.II.8.6.	Dohadné účty pasivní	415 642	234 680
C.II.8.7.	Jiné závazky	84 929	88 559
C.III.	***Časové rozlišení pasiv***	**40 116**	**31 798**
C.III.1.	Výdaje příštích období	28 585	15 776
C.III.2	Výnosy příštích období	11 531	16 022
D.	**Menšinový vlastní kapitál**	**281 753**	**388 162**
D.1.	Menšinový základní kapitál	58 800	83 300
D.2.	Menšinové kapitálové fondy	5 080	4 404
D.3.	Menšinové ziskové fondy včetně nerozděleného zisku a ztráty minulých let	191 028	278 393
D.5.	Menšinový výsledek hospodaření běžného účetního období	26 845	22 065

KONSOLIDOVANÝ VÝKAZ ZISKU A ZTRÁTY V DRUHOVÉM ČLENĚNÍ

(ÚDAJE V TIS. KČ)

		Období do 31. 12. 2018	Období do 31. 12. 2018
I.	Tržby z prodeje výrobků a služeb	51 683 486	45 225 486
II.	Tržby za prodej zboží	136 812	93 070
A.	Výkonová spotřeba	**39 288 482**	**36 590 383**
A.1.	Náklady vynaložené na prodané zboží	97 569	78 896
A.2.	Spotřeba materiálu a energie	35 172 502	32 466 873
A.3.	Služby	4 018 411	4 044 614
B.	Změna stavu zásob vlastní činnosti (+/–)	–906 872	–741 719
C.	Aktivace (–)	–1 068 102	–989 429
D.	Osobní náklady	**7 326 952**	**6 399 835**
D.1.	Mzdové náklady	5 210 490	4 528 828
D.2.	Náklady na sociální zabezpečení, zdravotní pojištění a ostatní náklady	**2 116 462**	**1 871 007**
D.2.1.	Náklady na sociální zabezpečení a zdravotní pojištění	1 839 350	1 569 234
D.2.2.	Ostatní náklady	277 112	301 773
E.	Úpravy hodnot v provozní oblasti	**2 154 204**	**1 792 004**
E.1.	*Úpravy hodnot dlouhodobého nehmotného a hmotného majetku*	2 157 250	1 898 236
E.1.1.	Úpravy hodnot dlouhodobého nehmotného a hmotného majetku – trvalé	2 139 778	1 906 150
E.1.A.	Zúčtování kladného konsolidačního rozdílu	16 806	
E.1.B.	Zúčtování záporného konsolidačního rozdílu	–243	
E.1.2.	Úpravy hodnot dlouhodobého nehmotného a hmotného majetku – dočasné	909	–7 914
E.2.	Úpravy hodnot zásob	–3 886	–105 910
E.3.	Úpravy hodnot pohledávek	840	–322
III.	Ostatní provozní výnosy	**965 864**	**893 559**
III.1.	Tržby z prodaného dlouhodobého majetku	60 314	17 539
III.2.	Tržby z prodaného materiálu	164 747	122 749
III.3.	Jiné provozní výnosy	740 803	753 271

POKRAČOVÁNÍ TABULKY NA NÁSLEDUJÍCÍ STRANĚ

KONSOLIDOVANÝ VÝKAZ ZISKU A ZTRÁTY V DRUHOVÉM ČLENĚNÍ

(ÚDAJE V TISÍCÍCH KČ)

F.	Ostatní provozní náklady	**1 271 109**	**1 121 995**
F.1.	Zůstatková cena prodaného dlouhodobého majetku	18 200	7 483
F.2.	Prodaný materiál	170 936	102 368
F.3.	Daně a poplatky	67 631	60 199
F.4.	Rezervy v provozní oblasti a komplexní náklady přístích období	45 262	153 363
F.5.	Jiné provozní náklady	969 080	798 582
*	**Provozní výsledek hospodaření (+/–)**	**4 720 389**	**2 039 046**
IV.	Výnosy z dlouhodobého finančního majetku – podíly	**4 515**	**2 415**
IV.1.	Výnosy z podílů – ovládaná nebo ovládající osoba	4 431	2 391
IV.2.	Ostatní výnosy z podílů	84	24
VI.	Výnosové úroky a podobné výnosy	**962**	**223**
VI.1.	Výnosové úroky a podobné výnosy – ovládaná nebo ovládající osoba	356	21
VI.2.	Ostatní výnosové úroky a podobné výnosy	606	202
I.	Úpravy hodnot a rezervy ve finanční oblasti	37 816	1 740
J.	Nákladové úroky a podobné náklady	**64 419**	**37 155**
J.1.	Nákladové úroky a podobné náklady – ovládaná nebo ovládající osoba	893	
J.2.	Ostatní nákladové úroky a podobné náklady	63 526	37 155
VII.	Ostatní finanční výnosy	92 175	103 235
K.	Ostatní finanční náklady	173 411	164 292
*	**Finanční výsledek hospodaření (+/–)**	**–177 994**	**–97 314**
**	**Výsledek hospodaření před zdaněním (+/–)**	**4 542 395**	**1 941 732**
L.	Daň z příjmů	**872 847**	**364 286**
L.1.	Daň z příjmů splatná	823 580	312 806
L.2.	Daň z příjmů odložená (+/–)	49 267	51 480
**	**Výsledek hospodaření po zdanění (+/–)**	**3 669 548**	**1 577 446**
**	**Konsolidovaný výsledek hospodaření bez ekvivalence**	3 669 548	1 577 446
	Konsolidovaný výsledek hospodaření bez menšinových podílů	3 642 703	1 555 381
	Menšinový výsledek hospodaření	26 845	22 065
*	**Podíl na výsledku hospodaření v ekvivalenci**	23 076	5 278
	Výsledek hospodaření za účetní období (+/–)	3 692 624	1 582 724
***	**Výsledek hospodaření za účetní období bez menšinových podílů (+/–)**	**3 665 779**	**1 560 659**
*	Čistý obrat za účetní období	**52 883 814**	**46 317 988**

KONSOLIDOVANÝ PŘEHLED O ZMĚNÁCH VLASTNÍHO KAPITÁLU

(ÚDAJE V TIS. KČ)

	Základní kapitál	Kapitálové fondy	Fondy ze zisku, ostatní rezervní fondy	Výsledek hospodaření minulých let	Výsledek hospodaření běžného účetního období	Konsolidační rezervní fond	Výsledek hospodaření v ekvivalenci	VLASTNÍ KAPITÁL CELKEM
Stav k 31. 12. 2016	**8 109 863**	**107 578**	**3 312 852**	**13 819 430**	**1 836 091**	**582 410**	**20 716**	**27 788 940**
Rozdělení výsledku hospodaření		1 342		434 749	–436 091	20 716	–20 716	
Vyplacené podíly na zisku					–1 400 000			–1 400 000
Přecenění majetku		–14 180						–14 180
Přeúčtování/čerpání fondů		–25		25				
Výsledek hospodaření za běžné období					1 555 381		5 278	1 560 659
Ostatní						1		1
Stav k 31. 12. 2017	**8 109 863**	**94 715**	**3 312 852**	**14 254 204**	**1 555 381**	**603 127**	**5 278**	**27 935 420**
Rozdělení výsledku hospodaření		4 951		350 430	–355 381	5 278	–5 278	
Vyplacené podíly na zisku					–1 200 000			–1 200 000
Přecenění majetku		–10 840						–10 840
Dopad změn v konsolidačním celku				–1 577				–1 577
Výsledek hospodaření za běžné období					3 642 703		23 076	3 665 779
Stav k 31. 12. 2018	**8 109 863**	**88 826**	**3 312 852**	**14 603 057**	**3 642 703**	**608 405**	**23 076**	**30 388 782**

KONSOLIDOVANÝ PŘEHLED O PENĚŽNÍCH TOCÍCH

(ÚDAJE V TIS. KČ)

		Období do 31. 12. 2018	Období do 31. 12. 2017
P.	**Počáteční stav peněžních prostředků a peněžních ekvivalentů**	**859 264**	**1 280 513**
	Peněžní toky z hlavní výdělečné činnosti (provozní činnost)		
Z.	Výsledek hospodaření za běžnou činnost před zdaněním	4 542 395	1 941 732
A.1.	Úpravy o nepeněžní operace	2 260 840	1 983 422
A.1.1.	Odpisy stálých aktiv s výjimkou zůstatkové ceny prodaných stálých aktiv, a dále umořování oceňovacího rozdílu k nabytému majetku a goodwillu a odpis konsol. rozdílů	2 156 341	1 906 150
A.1.2.	Změna stavu opravných položek a rezerv	80 940	40 957
A.1.3.	Zisk (ztráta) z prodeje stálých aktiv	–42 114	–10 056
A.1.4.	Výnosy z podílů na zisku, s výjimkou vyplacených od účetních jednotek v konsolidačním celku	–4 515	–2 415
A.1.5.	Nákladové a výnosové úroky	63 457	36 932
A.1.6.	Opravy o ostatní nepeněžní operace	6 731	11 854
A.*	**Čistý provozní peněžní tok před změnami pracovního kapitálu**	**6 803 235**	**3 925 154**
A.2.	Změna stavu pracovního kapitálu	–869 548	–276 613
A.2.1.	Změna stavu pohledávek a časového rozlišení aktiv	24 186	657 820
A.2.2.	Změna stavu závazků a časového rozlišení pasív	775 729	177 462
A.2.3.	Změna stavu zásob	–1 669 359	–1 113 995
A.2.4.	Změna stavu krátkodobého finančního majetku	–104	2 100
A.**	**Čistý provozní peněžní tok před zdaněním**	**5 933 687**	**3 648 541**
A.3.	Vyplacené úroky	–65 755	–36 981
A.4.	Přijaté úroky	845	1 212
A.5.	Zaplacená daň z příjmů za běžnou činnost	–134 876	–272 840
A.6.	Přijaté podíly na zisku	9 793	23 132
A.***	**Čistý peněžní tok z provozní činnosti**	**5 743 694**	**3 363 064**

POKRAČOVÁNÍ TABULKY NA NÁSLEDUJÍCÍ STRANĚ

KONSOLIDOVANÝ PŘEHLED O PENĚŽNÍCH TOCÍCH

(ÚDAJE V TISÍCÍCH KČ)

	Peněžní toky z investiční činnosti		
B.1.	Výdaje spojené s nabytím stálých aktiv	–2 782 299	–3 690 667
B.2.	Příjmy z prodeje stálých aktiv	61 026	19 681
B.3.	Zápůjčky a úvěry spřízněným osobám	3 032	–24 032
B.4.	Peněžní toky z nákupu obchodního závodu nebo jeho části	–1 241 173	
B.* **	**Čistý peněžní tok z investiční činnosti**	**–3 959 414**	**–3 695 018**
	Peněžní toky z finančních činností		
C.1.	Změna stavu závazků z financování	–329 967	1 319 917
C.2.	Dopady změn vlastního kapitálu	–1 212 740	–1 409 212
C.2.6.	Vyplacené podíly na zisku kromě podílů vyplacených mezi účetními jednotkami konsolidačního celku	1 212 740	–1 409 212
C.* **	**Čistý peněžní tok z finanční činnosti**	**–1 542 707**	**–89 295**
F.	**Čistá změna peněžních prostředků a peněžních ekvivalentů**	**241 573**	**–421 249**
R.	**Konečný stav peněžních prostředků a peněžních ekvivalentů**	**1 100 837**	**859 264**

PŘÍLOHA KONSOLIDOVANÉ ÚČETNÍ ZÁVĚRKY

1. OBECNÉ ÚDAJE

1.1. ZALOŽENÍ A CHARAKTERISTIKA OBCHODNÍ SPOLEČNOSTI

Obchodní společnost TŘINECKÉ ŽELEZÁRNY, a. s. (dále také jen „společnost“), byla založena Fondem národního majetku České republiky a vznikla zapsáním do obchodního rejstříku Krajského soudu v Ostravě dne 21. 3. 1991. Hlavním předmětem činnosti společnosti je hutní výroba s uzavřeným hutním cyklem. Kromě výroby koksu, surového železa a oceli jsou hlavním produktem společnosti výrobky válcoven, tj. bloky, bramy, sochory, drát, jemné, střední a hrubé profily, kolejnice včetně výroby podkladnic, svěrek a spojek pro kolejnice, ocelové trubky a tažená ocel.

Sídlo společnosti je na adrese Průmyslová 1000, Staré Město, 739 61 Třinec.

Společnost má základní kapitál ve výši 8 109 863 tis. Kč.

Jediným akcionářem společnosti je obchodní společnost MORAVIA STEEL a.s.

1.2. VÝZNAMNÉ SKUTEČNOSTI ZAPISOVANÉ DO OBCHODNÍHO REJSTŘÍKU

V průběhu roku 2018 byla v obchodním rejstříku zapsána změna ve složení dozorčí rady. Uplynutím dne 30. 9. 2018 zanikl výkon funkce člena dozorčí rady pana Marcela Pielesze v důsledku jeho odstoupení z této funkce. Pan Marcel Pielesz byl s účinností ode dne 1. 10. 2018 zaměstnanci společnosti zvolen členem dozorčí rady.

1.3. IDENTIFIKACE SKUPINY

Skupinou jsou pro účely této přílohy ke konsolidované účetní závěrce (i) společnost, (ii) obchodní společnosti, které společnost ovládají (dále jen „ovládající obchodní společnosti“), nebo v nich mají podíl, který je klasifikován mezi Podíly – podstatný vliv, a (iii) obchodní společnosti, v nichž mají ovládající obchodní společnosti nebo společnost či jiné obchodní společnosti jimi ovládané podíl, který je klasifikován mezi Podíly – ovládaná nebo ovládající osoba (dále také jen „dceřiné účetní jednotky“) nebo nejméně mezi Podíly – podstatný vliv (dále také jen „přidružené účetní jednotky“).

Společnost byla v roce 2018 ovládána obchodní společností MORAVIA STEEL a.s. jako jediným akcionářem. Obchodní společnost MORAVIA STEEL a.s. byla ovládána obchodní společností FINITRADING, a.s., jako jediným akcionářem.

Obchodní společnost FINITRADING, a.s., se sídlem nám. Svobody 526, Lyžbice, 739 61 Třinec, sestavuje konsolidovanou účetní závěrku nejširší skupiny účetních jednotek. Tuto účetní závěrku je možné získat v sídle obchodní společnosti FINITRADING, a.s.

Společnost sestavuje konsolidovanou účetní závěrku nejužší skupiny účetních jednotek. Tuto účetní závěrku je možné získat v sídle společnosti.

1.4. PŘEDSTAVENSTVO A DOZORČÍ RADA K 31. 12. 2018

	Funkce	Jméno
Představenstvo	Předseda	Ing. Jan Czudek
	První místopředseda	Ing. Česlav Marek
	Druhý místopředseda	Ing. Henryk Huczala
	Člen	Ing. Ivo Žižka
	Člen	Ing. Radomíra Pekárková
Dozorčí rada	Předseda	Ing. Tomáš Chrenek, Ph.D.
	První místopředseda	Ing. Ján Moder
	Druhý místopředseda	Ing. Evžen Balko
	Člen	Ing. Jozef Blaško, PhD.
	Člen	Marcel Pielesz
	Člen	František Ligocki

2. VYMEZENÍ KONSOLIDAČNÍHO CELKU, SYSTÉM A METODY KONSOLIDACE

2.1. ORGANIZAČNÍ STRUKTURA SPOLEČNOSTI

Základní organizační struktura k 31. 12. 2018:

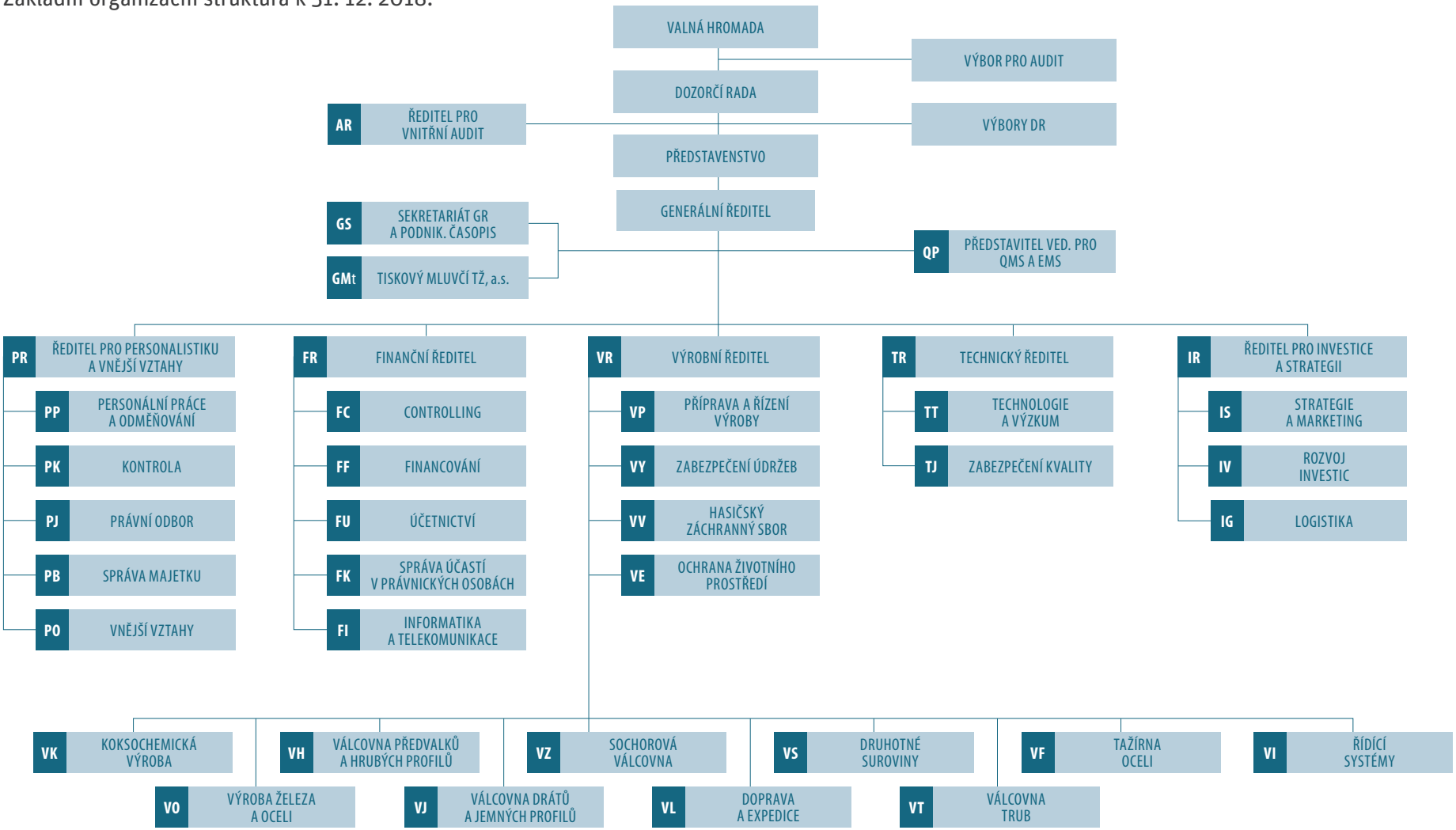

Orgány společnosti jsou:
– valná hromada,
– dozorčí rada,
– představenstvo,
– výbor pro audit.

2.2. NÁZEV A SÍDLA DCEŘINÝCH A PŘIDRUŽENÝCH ÚČETNÍCH JEDNOTEK ZAHRNUTÝCH DO KONSOLIDAČNÍHO CELKU

Do konsolidačního celku byly v roce 2018 zahrnuty následující účetní jednotky:

Dceřiná účetní jednotka:

Název účetní jednotky	Sídlo účetní jednotky	Předmět činnosti	Podíl na vlastním kapitálu k 31. 12. 2018
ENERGETIKA TŘINEC, a.s.	Průmyslová 1024, Staré Město, 739 61 Třinec	výroba a rozvod tepelné energie a elektřiny	100,00 %
Slévárny Třinec, a.s.	Průmyslová 1001, Staré Město, 739 61 Třinec	slévárenství	100,00 %
VÚHŽ a.s.	č.p. 240, 739 51 Dobrá	výroba, instalace a opravy elektron. zař., slévárenství, modelářství	100,00 %
Šroubárna Kyjov, spol. s r.o.	Jiráskova 987/50, 697 01 Kyjov	provozování dráhy, zámečnictví, nástrojářství, obráběčství	100,00 %
Strojírny a stavby Třinec, a.s.	Průmyslová 1038, Staré Město, 739 61 Třinec	výroba strojně-technologických celků, strojních zařízení, stavební práce	100,00 %
„METALURGIA" SPÓŁKA AKCYJNA	ulica ŚWIĘTEJ ROZALII nr 10, lok. 12, 97-500 Radomsko, Polská republika	výroba hřebíků, drátů a výrobků z drátu	100,00 %
„D&D" Drótáru Ipari és Kereskedelmi Zártkörűen Működő Részvénytársaság*	3527 Miskolc, Sajószigeti utca 4., Maďarsko	výroba drátěných výrobků	100,00 %
ŽDB DRÁTOVNA a.s.	Jeremenkova 66, Pudlov, 735 51 Bohumín	výroba taženého drátu, ocelových kordů a hadicových drátů, lan, tkanin a svařovaných sítí, pružin, průvlaků a dalších výrobků z drátu	100,00 %
HŽP a.s.	Dolní 3137/100, 796 01 Prostějov	výroba listových a šroubových pružin pro automobilový a železniční průmysl	100,00 %
SV servisní, s.r.o.	Dolní 3137/100, 796 01 Prostějov	obchod a distribuce elektřiny, obchod a distribuce plynu	100,00 %
REFRASIL, s.r.o.	Průmyslová 720, Konská, 739 61 Třinec	výroba, obchod a služby neuvedené v přílohách 1 až 3 živnost. zákona	100,00 %
BOHEMIA RINGS s.r.o.**	č.p. 10, 565 43 Zámrsk	kovářství a obráběčství	100,00 %
Řetězárna a.s.	Polská 48, 790 81 Česká Ves	výroba řetězů, řetězářských výrobků a taženého drátu	51,00 %

Pozn.: * dále také jen „D&D" Drótáru Zrt.
**dříve vyvíjející činnost pod obchodní firmou Brück AM spol. s r.o.

Přidružená účetní jednotka:

Název účetní jednotky	Sídlo účetní jednotky	Předmět činnosti	Podíl na vlastním kapitálu k 31. 12. 2018
VESUVIUS ČESKÁ REPUBLIKA, a.s.	Průmyslová 726, Konská, 739 61 Třinec	výroba isostaticky lisovaných žáruvzdorných výrobků pro kontinuální odlévání oceli	40,00 %

Konsolidační celek byl pro rok 2018 rozšířen o účetní jednotku BOHEMIA RINGS s.r.o. z důvodu nabytí 100 % podílu na vlastním kapitálu v této účetní jednotce. Začlenění této obchodní společnosti do konsolidačního celku bylo provedeno ke dni 29. 3. 2018.

Z důvodu nabytí 49 % podílu v účetní jednotce REFRASIL, s.r.o., na současnou výši 100 % podílu, bude v menšinovém vlastním kapitálu vykázán menšinový podíl na výsledku hospodaření této účetní jednotky jen do data nabytí tohoto 49 % podílu, tj. do data 10. 8. 2018.

Do konsolidačního celku byly v roce 2017 zahrnuty následující účetní jednotky:

Dceřiná účetní jednotka:

Název účetní jednotky	Sídlo účetní jednotky	Předmět činnosti	Podíl na vlastním kapitálu k 31. 12. 2017
ENERGETIKA TŘINEC, a.s.	Průmyslová 1024, Staré Město, 739 61 Třinec	výroba a rozvod tepelné energie a elektřiny	100,00 %
Slévárny Třinec, a.s.	Průmyslová 1001, Staré Město, 739 61 Třinec	slévárenství	100,00 %
VÚHŽ a.s.	č.p. 240, 739 51 Dobrá	výroba, instalace a opravy elektron. zař., slévárenství, modelářství	100,00 %
Šroubárna Kyjov, spol. s r.o.	Jiráskova 987/50, 697 01 Kyjov	provozování dráhy, zámečnictví, nástrojářství, obráběčství	100,00 %
Strojírny a stavby Třinec, a.s.	Průmyslová 1038, Staré Město, 739 61 Třinec	výroba strojně-technologických celků, strojních zařízení, stavební práce	100,00 %
„METALURGIA" SPÓŁKA AKCYJNA	ulica ŚWIĘTEJ ROZALII nr 10, lok. 12, 97-500 Radomsko, Polská republika	výroba hřebíků, drátů a výrobků z drátu	100,00 %
„D&D" Drótáru Zrt.	3527 Miskolc, Sajószigeti utca 4., Maďarsko	výroba drátěných výrobků	100,00 %
ŽDB DRÁTOVNA a.s.	Jeremenkova 66, Pudlov, 735 51 Bohumín	výroba taženého drátu, ocelových kordů a hadicových drátů, lan, tkanin a svařovaných sítí, pružin, průvlaků a dalších výrobků z drátu	100,00 %
HŽP a.s.	Dolní 3137/100, 796 01 Prostějov	výroba listových a šroubových pružin pro automobilový a železniční průmysl	100,00 %
SV servisní, s.r.o.	Dolní 3137/100, 796 01 Prostějov	obchod a distribuce elektřiny, obchod a distribuce plynu	100,00 %
Řetězárna a.s.	Polská 48, 790 81 Česká Ves	výroba řetězů, řetězářských výrobků a taženého drátu	51,00 %
REFRASIL, s.r.o.	Průmyslová 720, Konská, 739 61 Třinec	výroba, obchod a služby neuvedené v přílohách 1 až 3 živnost. zákona	51,00 %

Přidružená účetní jednotka:

Název účetní jednotky	Sídlo účetní jednotky	Předmět činnosti	Podíl na vlastním kapitálu k 31. 12. 2017
VESUVIUS ČESKÁ REPUBLIKA, a.s.	Průmyslová 726, Konská, 739 61 Třinec	výroba isostaticky lisovaných žáruvzdorných výrobků pro kontinuální odlévání oceli	40,00 %

Konsolidační metody byly použity v souladu s konsolidačními pravidly konsolidačního celku – u dceřiných účetních jednotek metoda plné konsolidace a u přidružených účetních jednotek ekvivalenční metoda.

2.3. DATUM ÚČETNÍCH ZÁVĚREK A SÍDLO ÚČETNÍCH JEDNOTEK ZAHRNUTÝCH DO KONSOLIDAČNÍHO CELKU

Účetní závěrky obchodních společností zahrnutých do konsolidačního celku byly sestaveny k datu 31. 12. 2018 a 31. 12. 2017. Obchodní společnost „METALURGIA“ SPÓŁKA AKCYJNA má sídlo v Polsku, obchodní společnost „D&D“ Drótáru Zrt. v Maďarsku, zbývající obchodní společnosti zahrnuté do konsolidačního celku sídlí v České republice.

2.4. OBCHODNÍ SPOLEČNOSTI VYLOUČENÉ Z POVINNOSTI KONSOLIDOVAT

Do konsolidačního celku nevstupují ty dceřiné a přidružené účetní jednotky, u nichž není podíl na konsolidačním celku významný z hlediska podání věrného a poctivého obrazu předmětu účetnictví a finanční situace konsolidačního celku, přičemž

– podíl přepočtených konsolidovaných aktiv takové dceřiné nebo přidružené účetní jednotky na celkových přepočtených konsolidovaných aktivech společnosti, dceřiných účetních jednotek a přidružených účetních jednotek je menší než 1,5 %, přičemž hodnota konsolidovaných aktiv je pro tyto účely přepočtena procentem podílu v účetní jednotce, který vlastní společnost,
– podíl přepočteného konsolidovaného vlastního kapitálu takové dceřiné nebo přidružené účetní jednotky na celkovém přepočteném konsolidovaném vlastním kapitálu společnosti, dceřiných účetních jednotek a přidružených účetních jednotek je menší než 1,5 %, přičemž hodnota konsolidovaného vlastního kapitálu je pro tyto účely přepočtena procentem podílu v účetní jednotce, který vlastní společnost,
– podíl přepočteného konsolidovaného čistého obratu (výnosy účtové třídy 6) takové dceřiné nebo přidružené účetní jednotky na celkovém přepočteném konsolidovaném čistém obratu společnosti, dceřiných účetních jednotek a přidružených účetních jednotek je menší než 1,5 %, přičemž hodnota konsolidovaného čistého obratu je pro tyto účely přepočtena procentem podílu v účetní jednotce, který vlastní společnost.

Pokud účetní jednotka překročí jakoukoli individuální hranici významnosti pro zařazení do konsolidačního celku, musí existovat reálný předpoklad pro překročení individuální hranice významnosti i pro následující účetní období. Účetní jednotka, která nesplňuje individuální hranici významnosti pro zařazení do konsolidačního celku, musí být zařazena do konsolidačního celku v případě, že existuje reálný předpoklad překročení hranice významnosti v následujícím účetním období.

Účetní jednotky, které splňují výše uvedené podmínky pro nezařazení do konsolidačního celku, a tudíž by podle individuálního hodnocení nevstupovaly do konsolidace, musí pro nezařazení do konsolidačního celku splňovat i skupinové hledisko významnosti. Při skupinovém hledisku významnosti jsou tyto účetní jednotky brány jako jeden celek. Tento celek musí mít (i) podíl přepočtených konsolidovaných aktiv na celkových přepočtených konsolidovaných aktivech společnosti, dceřiných účetních jednotek a přidružených účetních jednotek menší než 1,5 %, přičemž hodnota konsolidovaných aktiv je pro tyto účely přepočtena procentem podílu, který v účetních jednotkách vlastní společnost, (ii) podíl přepočteného konsolidovaného vlastního kapitálu na celkovém přepočteném konsolidovaném vlastním kapitálu společnosti, dceřiných účetních jednotek a přidružených účetních jednotek menší než 1,5 %, přičemž hodnota konsolidovaného vlastního kapitálu je pro tyto účely přepočtena procentem podílu, který v účetních jednotkách vlastní společnost, a současně (iii) podíl přepočteného konsoli-

dovaného čistého obratu (výnosy účtové třídy 6) na celkovém přepočteném konsolidovaném čistém obratu společnosti, dceřiných účetních jednotek a přidružených účetních jednotek menší než 1,5 %, přičemž hodnota konsolidovaného čistého obratu je pro tyto účely přepočtena procentem podílu, který v účetních jednotkách vlastní společnost.

Pro propočty hranic významnosti jsou brány v úvahu společnost, dceřiné účetní jednotky a přidružené účetní jednotky, kromě dceřiných a přidružených účetních jednotek v konkursu nebo v likvidaci.

3. ÚČETNÍ METODY A OBECNÉ ÚČETNÍ ZÁSADY

Účetnictví je vedeno a konsolidovaná účetní závěrka byla sestavena v souladu se zákonem č. 563/1991 Sb., o účetnictví, v platném znění (dále jen „zákon o účetnictví“), vyhláškou č. 500/2002 Sb., kterou se provádějí některá ustanovení zákona č. 563/1991 Sb., o účetnictví, pro účetní jednotky, které jsou podnikateli účtujícími v soustavě podvojného účetnictví, v platném znění, a Českými účetními standardy pro podnikatele, v platném znění.

Účetnictví respektuje obecné účetní zásady, především zásadu o oceňování majetku historickými cenami, zásadu účtování ve věcné a časové souvislosti, zásadu opatrnosti, a předpoklad schopnosti účetní jednotky pokračovat ve svých aktivitách.

Pro účely sestavení konsolidované účetní závěrky obchodní společnosti
TŘINECKÉ železárny, a. s., došlo ke sjednocení účetních postupů v rámci skupiny. Významné účetní postupy tak, jak jsou používány jednotlivými obchodními společnostmi, jsou popsány níže.

Údaje v této konsolidované účetní závěrce jsou vyjádřeny v tisících korunách českých (Kč).

3.1. ÚČETNÍ OBDOBÍ

Konsolidované výkazy k datu 31. 12. 2018 jsou připraveny takto:

– Rozvaha obsahuje srovnatelné údaje k 31. 12. 2017.
– Výkaz zisku a ztráty obsahuje srovnatelné údaje za období do 31. 12. 2017.
– Přehled o změnách vlastního kapitálu obsahuje srovnatelné údaje k 31. 12. 2017.
– Přehled o peněžních tocích obsahuje srovnatelné údaje k 31. 12. 2017.

4. PŘEHLED VÝZNAMNÝCH ÚČETNÍCH PRAVIDEL A POSTUPŮ

4.1. DLOUHODOBÝ HMOTNÝ A NEHMOTNÝ MAJETEK

Ocenění

Dlouhodobým hmotným majetkem se rozumí majetek, jehož ocenění je vyšší než 40 tis. Kč v jednotlivém případě a doba použitelnosti je delší než jeden rok.

Dlouhodobým nehmotným majetkem je majetek (jako software, ocenitelná práva, nehmotné výsledky vývoje), jehož ocenění je vyšší než 60 tis. Kč v jednotlivém případě a doba použitelnosti je delší než jeden rok.

Nakoupený dlouhodobý hmotný a nehmotný majetek je oceněn pořizovacími cenami. Ocenění dlouhodobého hmotného a nehmotného majetku vytvořeného vlastní činností zahrnuje přímé náklady, nepřímé náklady příčinně související s vytvořením majetku vlastní činností (výrobní režie) a vztahující se k období činnosti. Do výrobní režie jsou zahrnuty také náklady na inženýrskou činnost. Nezahrnují se náklady na prodej.

Reprodukční pořizovací cenou se oceňuje dlouhodobý hmotný a nehmotný majetek nabytý darováním, dlouhodobý nehmotný majetek vytvořený vlastní činností, majetek nově zjištěný v účetnictví a vklad dlouhodobého nehmotného a hmotného majetku s výjimkou případů, kdy vklad je oceněn podle společenské smlouvy nebo zakladatelské listiny jinak.

Reprodukční cenou se oceňuje rovněž dlouhodobý hmotný majetek, jehož původní pořizovací cena byla vyšší než 1 mil. Kč, a byl pořízen formou finančního leasingu. Tento majetek je oceněn reprodukční pořizovací cenou a je zaveden do evidence jako plně odepsaný. Reprodukční pořizovací cena je stanovena znalcem nebo odhadem dle interních předpisů.

Hmotný majetek s dobou použitelnosti delší než jeden rok, oceněný při pořízení cenou 40 tis. Kč a nižší, a nehmotný majetek s dobou použitelnosti delší než jeden rok, oceněný při pořízení cenou 60 tis. Kč a nižší, není považován za dlouhodobý majetek. O takovém hmotném majetku se účtuje jako o zásobách a jeho vydání do používání je vykazováno ve výkazu zisku a ztráty jako Spotřeba materiálu a energie. Nehmotný majetek s cenou pořízení 60 tis. Kč a nižší je při pořízení vykazován v nákladech jako Služby.

Technické zhodnocení dlouhodobého hmotného majetku, pokud převýšilo u jednotlivého majetku v úhrnu za účetní období částku 40 tis. Kč, zvyšuje účetní pořizovací cenu dlouhodobého hmotného majetku.

Technické zhodnocení nehmotného majetku, pokud převýšilo u jednotlivého majetku v úhrnu za účetní období částku 60 tis. Kč, zvyšuje účetní pořizovací cenu dlouhodobého nehmotného majetku.

Nehmotné výsledky vývoje, pokud jsou určeny k obchodování s nimi, resp. k opakovanému prodeji, jsou vykazovány v rozvaze jako Nehmotné výsledky vývoje. Výsledky této činnosti určené pro vlastní potřebu nejsou z účetního hlediska klasifikovány jako dlouhodobý nehmotný majetek a jsou evidovány v podrozvahové evidenci v ocenění vlastních nákladů.

O povolenkách na emise skleníkových plynů (dále také jen „povolenky“) je účtováno jako o dlouhodobém nehmotném neodpisovaném majetku, oceňovaném pořizovací cenou, případně reprodukční pořizovací cenou při bezúplatném nabytí. O „spotřebě povolenek“ se účtuje minimálně k datu konsolidované účetní závěrky v závislosti na emisích účetní jednotky v kalendářním roce. Při bezúplatném prvním nabytí je účtováno o tomto nabytí jako o dotaci, která nesnižuje ocenění dlouhodobého nehmotného majetku. Tato „dotace“ se rozpouští do výnosů ve stejném okamžiku a ve stejné výši, v jaké jsou povolenky spotřebovávány a účtovány do nákladů. Prodej povolenek se vykazuje ve výkazu zisku a ztráty v řádku Jiné provozní výnosy.

K datu konsolidované účetní závěrky se povolenky oceňují podle kurzu na burze EUROPEAN ENERGY EXCHANGE. Snížení hodnoty ocenění bezúplatně nabytých povolenek k datu konsolidované účetní závěrky se vykáže v rozvaze v řádcích Ostatní dlouhodobý nehmotný majetek a Stát – daňové závazky a dotace, v opačném případě se přecenění emisních povolenek neprovádí. U chybějícího počtu povolenek k datu konsolidované účetní závěrky se vytváří rezerva, která se vykáže v rozvaze v řádku Ostatní rezervy a ve výkazu zisku a ztráty v řádku Rezervy v provozní oblasti a komplexní náklady příštích období. V následujícím účetním období, kdy jsou chybějící povolenky nakoupeny nebo čerpány z bezúplatného přídělu následujícího období, se rezerva na nákup povolenek rozpustí.

Z důvodu fúzí, uskutečněných v minulých účetních obdobích, jsou povolenky evidovány na samostatných účtech v Rejstříku unie v závislosti na lokálně vymezeném provozním zařízení. Pro účely účetní evidence úbytku povolenek je použita metoda oceňování FIFO dle jednotlivých vkladových účtů Rejstříku unie a druhů povolenek.

Účetní odpisy

Pořizovací cena dlouhodobého majetku, s výjimkou pozemků a nedokončených investic, je odpisována lineárně po dobu odpisování uvedenou níže:

Kategorie majetku	Doba odpisování v letech
Stavby	2 – 77
Stroje a zařízení	2 – 42
Dopravní prostředky	3 – 40
Inventář	6 – 15
Software	3 – 7

Doba odpisování dlouhodobého majetku je stanovena podle očekávané doby životnosti majetku s přihlédnutím k provozním podmínkám.

Pokud se na základě inventury zjistí, že se předpokládaná doba životnosti majetku změnila, upraví se doba jeho odpisování.

Převážná část budov a staveb je odpisována 45 – 60 let. Kratší dobu odpisování mají dočasné stavby a stavby s kratší životností (osvětlení, oplocení, rozvody energií, potrubí apod.). Stavby s delší dobou odpisování než 60 let představují stavby s vysokou životností, jako jsou železniční a silniční mosty, dopravníkové tunely, výrobní a administrativní budovy.

Převážná část strojů a zařízení je odpisována 15 – 25 let. Kratší dobu odpisování mají zejména prostředky výpočetní techniky, řídicí systémy, přístroje apod., delší doba odpisování je použita jen výjimečně u zařízení aglomerací.

Zisky či ztráty z prodeje nebo vyřazení majetku jsou určeny jako rozdíl mezi výnosy z prodeje a účetní zůstatkovou hodnotou majetku k datu prodeje a jsou účtovány do výkazu zisku a ztráty.

Způsob tvorby opravných položek

Opravná položka k dlouhodobému majetku je tvořena v případě, že jeho účetní hodnota je vyšší než hodnota z užívání, která je stanovena jako současná hodnota odhadovaných budoucích peněžních toků, u nichž se očekává, že vzniknou z užívání dlouhodobého majetku, popř. z očekávaných výnosů ze zamýšleného prodeje.

Snížení hodnoty

Ke každému rozvahovému dni se prověřuje účetní hodnota hmotného a nehmotného majetku, aby se objevily náznaky toho, zda nedošlo ke ztrátě ze snížení hodnoty majetku. Existují-li takové signály, je odhadnuta realizovatelná hodnota majetku a určen případný rozsah ztráty ze snížení této hodnoty.

4.2. DLOUHODOBÝ FINANČNÍ MAJETEK

Dlouhodobým finančním majetkem se rozumí zejména podíly v ovládaných osobách, podíly v osobách pod podstatným vlivem a realizovatelné cenné papíry a podíly.

Ocenění

Cenné papíry a majetkové účasti se při nákupu oceňují pořizovací cenou. Součástí pořizovací ceny cenného papíru a podílu jsou přímé náklady související s pořízením, např. poplatky a provize makléřům, poradcům a burzám.

K datu konsolidované účetní závěrky:

Podíly jsou oceněny v pořizovacích cenách snížených o opravné položky k majetkovým účastem.

Realizovatelné cenné papíry jsou oceňovány v souladu s ustanovením zákona o účetnictví (§ 27) reálnou hodnotou, která je stanovena na úrovni tržní hodnoty, nebo kvalifikovaným odhadem. Není-li objektivně možné stanovit tuto reálnou hodnotu, použije se k ocenění jejich pořizovací cena.

U realizovatelných cenných papírů je změna jejich reálné hodnoty k datu konsolidované účetní závěrky vykázána v rozvaze v řádcích Ostatní dlouhodobé cenné papíry a podíly a Oceňovací rozdíly z přecenění majetku a závazků. Z oceňovacího rozdílu z přecenění, v případě zvýšení hodnot realizovatelných cenných papírů, je vypočtena odložená daň, která je vykázána v řádcích Oceňovací rozdíly z přecenění majetku a závazků a Odložený daňový závazek.

Při prodeji či jiném úbytku jsou cenné papíry stejného druhu oceňovány na základě váženého průměru pořizovacích cen.

Podíly v obchodních společnostech, jejichž finanční a provozní procesy mohou obchodní společnosti konsolidované plnou metodou určovat s cílem získat přínosy z jejich činnosti, jsou klasifikovány jako Podíly – ovládaná nebo ovládající osoba.

Podíly v obchodních společnostech, jejichž finanční a provozní procesy mohou obchodní společnosti konsolidované plnou metodou významně ovlivňovat s cílem získat přínosy z jejich činnosti, jsou klasifikovány jako Podíly – podstatný vliv.

Způsob tvorby opravných položek k majetkovým účastem

Opravné položky se vytvářejí v případě rizika, že reálná hodnota dlouhodobého finančního majetku je nižší, než jeho účetní hodnota.

Při tvorbě opravných položek u cenných papírů, které nejsou oceňovány reálnou hodnotou, se vychází z podrobné znalosti dané obchodní společnosti, jejích očekávaných budoucích peněžních toků a výsledků hospodaření s přihlédnutím k podílu na vlastním kapitálu této obchodní společnosti.

4.3. DERIVÁTY

Deriváty jsou členěny na deriváty k obchodování a deriváty zajišťovací. Za zajišťovací deriváty jsou považovány deriváty, u nichž jsou splněny následující podmínky:

– v souladu se strategií řízení finančních rizik bylo na počátku zajištění rozhodnuto o zajišťovaných položkách, nástrojích použitých k zajištění, rizicích, která jsou předmětem zajištění a o způsobu výpočtu a doložení efektivnosti zajištění,
– zajištění je vysoce účinné (tj. v rozmezí od 80 % do 125 %),
– efektivita zajištění je spolehlivě měřitelná a je průběžně posuzována; posuzuje se efektivita k datu sjednání derivátu a dále k rozvahovému dni.

Deriváty, které výše uvedené podmínky pro zajišťovací deriváty nesplňují, jsou klasifikovány jako deriváty k obchodování.

Derivátové obchody jsou uzavírány na smluvený objem obchodu. K datu konsolidované účetní závěrky jsou deriváty účtovány v reálné hodnotě. Jako reálná hodnota je použita tržní hodnota.

Zajištěním peněžních toků se rozumí zajištění změn peněžních toků, které jsou důsledkem konkrétního rizika souvisejícího se smlouvou, očekávanou budoucí transakcí, se skupinami aktiv, skupinami závazků, nebo smlouvami či očekávanými budoucími transakcemi s obdobnými charakteristikami, u nichž je předmětem zajištění stejný druh a kategorie rizika. Zisky nebo ztráty vzniklé po dobu trvání zajištění ze změn reálných hodnot zajišťovacích derivátů sjednaných v rámci zajištění peněžních toků, které odpovídají zajištěným rizikům, jsou ponechány v rozvaze. Do nákladů nebo výnosů jsou zúčtovávány ve stejných obdobích, kdy jsou zúčtovávány náklady nebo výnosy spojené se zajišťovanými nástroji. Zisky nebo ztráty vzniklé ze změn reálných hodnot zajišťovacích derivátů sjednaných v rámci zajištění peněžních toků, které odpovídají nezajištěným rizikům, jsou zúčtovány v okamžiku ocenění do nákladů nebo výnosů z derivátových operací.

4.4. KRÁTKODOBÝ FINANČNÍ MAJETEK A PENĚŽNÍ PROSTŘEDKY

Krátkodobý finanční majetek tvoří krátkodobé dluhové cenné papíry se splatností do 1 roku a ostatní realizovatelné cenné papíry.

Krátkodobý finanční majetek se při nákupu oceňuje pořizovací cenou.

Peněžní prostředky tvoří peněžní prostředky v pokladně a peněžní prostředky na účtech.

4.5. ZÁSOBY

Ocenění

Nakupované zásoby jsou oceňovány pořizovacími cenami. Pořizovací cena zahrnuje cenu pořízení a vedlejší pořizovací náklady – zejména celní poplatky, dopravné a skladovací poplatky při dopravě, provize a pojistné.

Výdeje zásob ze skladu jsou účtovány cenami zjištěnými váženým aritmetickým průměrem.

Zásoby vytvořené vlastní činností se oceňují vlastními náklady podle kalkulačního vzorce, kde ryzí vsázka je oceňována skutečnými náklady, a zpracovací náklady jsou oceněny plánovanými sazbami daného roku.

K datu roční konsolidované účetní závěrky se vyhodnotí skutečné náklady vsázky a rozdíl mezi skutečnými náklady na vsázku a oceněním vsázky z předcházejícího měsíce se promítne pouze ve finančním účetnictví. U zpracovacích nákladů se na účtech finančního účetnictví promítne rozdíl mezi hodnotou zpracovacích nákladů plánovaných operací oceněných plánovanými sazbami daného roku a hodnotou skutečně provedených operací oceněných plánovanými sazbami daného roku.

Způsob tvorby opravných položek

Opravné položky u materiálových zásob jsou tvořeny u položek, jejichž obrátkovost je malá nebo žádná a jejichž možnost zpracování je velmi nízká, avšak po jejich individuálním posouzení.

U zásob hotových výrobků a polotovarů je opravná položka vytvářena na základě jejich realizovatelnosti.

4.6. POHLEDÁVKY

Pohledávky jsou při vzniku oceňovány jmenovitou hodnotou následně sníženou o příslušné opravné položky k pochybným a nedobytným částkám.

Způsob tvorby opravných položek

K pohledávkám, o jejichž dobytnosti existují pochyby, se vytváří opravné položky.

Zákonné opravné položky k pohledávkám jsou tvořeny v souladu s ustanovením zákona č. 586/1992 Sb., o daních z příjmů, a zákona č. 593/1992 Sb., o rezervách pro zjištění základu daně z příjmů.

Účetní opravné položky k pohledávkám (mimo osoby ve skupině) jsou vytvářeny ve výši:

a) 100 % účetní hodnoty u pohledávek po splatnosti 1 rok a více,

b) 50 % účetní hodnoty u pohledávek po splatnosti půl roku až 1 rok.

Dále je vytvářena opravná položka k pohledávkám po individuálním posouzení realizovatelnosti.

U dlouhodobých pohledávek, které nejsou úročeny, se také vytváří opravná položka. Tato opravná položka je vypočítána jako rozdíl mezi nominální hodnotou a diskontovanými splátkami těchto pohledávek.

4.7. ZÁVAZKY

Závazky z obchodních či jiných vztahů jsou zaúčtovány ve jmenovité hodnotě. Dlouhodobé směnky k úhradě jsou účtovány ve jmenovité hodnotě. Úroky k těmto směnkám jsou časově rozlišovány po dobu jejich splatnosti.

4.8. ZÁVAZKY K ÚVĚROVÝM INSTITUCÍM

Závazky k úvěrovým institucím jsou zaúčtovány v nominální hodnotě. Za krátkodobý závazek k úvěrovým institucím se považuje jak část dlouhodobých závazků k úvěrovým institucím, která je splatná do jednoho roku od data konsolidované účetní závěrky, tak revolvingové závazky k úvěrovým institucím, které jsou pravidelně obnovovány pro následující období.

4.9. REZERVY

Na budoucí rizika známá k datu konsolidované účetní závěrky se vytváří ostatní rezervy. Dále se vytváří rezerva na rekultivaci, zajištění péče o skládku a sanaci po ukončení jejího provozu v souladu s vyhláškou č. 294/2005 Sb., o podmínkách ukládání odpadů na skládky, v platném znění.

4.10. PŘEPOČTY ÚDAJŮ V CIZÍCH MĚNÁCH NA ČESKOU MĚNU

Účetní operace v cizích měnách prováděné během roku jsou účtovány kurzem České národní banky stanoveným ke dni předcházejícímu dni uskutečnění účetního případu.

Peněžní prostředky v cizí měně (valutová pokladna) se během roku přepočítávají na české koruny v pevném měsíčním kurzu České národní banky platném k prvnímu dni měsíce, ve kterém byly zaúčtovány.

K datu konsolidované účetní závěrky jsou relevantní aktiva a pasiva přepočtena kurzem České národní banky platným k datu, ke kterému je konsolidovaná účetní závěrka sestavena.

4.11. FINANČNÍ LEASING S NÁSLEDNOU KOUPÍ NAJATÉ VĚCI

Finančním leasingem se rozumí pořízení dlouhodobého hmotného majetku způsobem, při kterém se po uplynutí nebo v průběhu sjednané doby úplatného užívání majetku uživatelem převádí vlastnictví majetku z vlastníka na uživatele a uživatel do převodu vlastnictví hradí platby za nabytí v rámci nákladů.

První splátka (akontace) při finančním leasingu s následnou koupí najaté věci je časově rozlišena a rozpouštěna po dobu leasingu do nákladů.

4.12. DANĚ

Daňové odpisy dlouhodobého majetku

Pro účely výpočtu daňových odpisů je použita zrychlená metoda odepisování dle § 32 zákona č. 586/1992 Sb., o daních z příjmů, s výjimkou majetku používaného obchodní společností TŘINECKÉ ŽELEZÁRNY, a. s., a to na provozu VT – Válcovna trub, v závodě VZ – Sochorová válcovna a ve středisku Univerzální trať a Drobné kolejivo, a majetku používaného obchodní společností Slévárny Třinec, a.s., obchodní společností ŽDB DRÁTOVNA a.s. a obchodní společnosti BOHEMIA RINGS s.r.o., kde je stanovena lineární a zrychlená metoda odepisování. Obchodní společnost HŽP a.s. a obchodní společnost SV servisní, s.r.o., používají pro výpočet daňových odpisů metodu lineární.

Splatná daň

Splatná daň za účetní období vychází ze zdanitelného zisku. Zdanitelný zisk se odlišuje od čistého zisku vykázaného ve výkazu zisku a ztráty, neboť nezahrnuje položky výnosů nebo nákladů, které jsou zdanitelné nebo uznatelné v jiných obdobích, a dále nezahrnuje položky, které nepodléhají dani ani nejsou daňově odpočitatelné. Závazek z titulu splatné daně je vypočítán pomocí daňových sazeb platných k datu konsolidované účetní závěrky.

Odložená daň

Výpočet odložené daně je založen na závazkové metodě vycházející z rozvahového přístupu.

Závazkovou metodou se rozumí postup, kdy při výpočtu bude použita sazba daně z příjmů platná v období, ve kterém bude daňový závazek uplatněn.

Rozvahový přístup znamená, že závazková metoda vychází z přechodných rozdílů, jimiž jsou rozdíly mezi daňovou základnou aktiv, popř. pasiv a výši aktiv, popř. pasiv uvedených v rozvaze. Daňovou základnou aktiv, popř. pasiv je hodnota těchto aktiv, popř. pasiv uplatnitelná v budoucnosti pro daňové účely.

Odložená daň je zaúčtována do výkazu zisku a ztráty s výjimkou případů, kdy se vztahuje k položkám účtovaným přímo do vlastního kapitálu a je také zahrnuta do vlastního kapitálu.

Odložená daňová pohledávka/závazek, která/který je vykazována/vykazován, představuje sumu odložených daňových pohledávek/závazků jednotlivých obchodních společností konsolidačního celku, které jsou vykazovány obchodními společnostmi v samostatných účetních závěrkách.

4.13. ZÁPŮJČNÍ NÁKLADY

Zápůjční náklady ze závazků k úvěrovým institucím jsou zahrnovány přímo do nákladů bez ohledu na účel, za kterým byly úvěry čerpány.

4.14. NÁKLADY SPOJENÉ S AGENTURNÍMI ZAMĚSTNANCI

Náklady na zaměstnance agentury práce, dočasně přidělené k výkonu práce na základě dohody s agenturou práce (dále jen „agenturní zaměstnanci“), jsou vykazovány v rámci sociálních nákladů (řádek Ostatní náklady ve výkazu zisku a ztráty), kde jsou účtovány skutečně vyplácené mzdy včetně nákladů na sociální zabezpečení a zdravotní pojištění. Náklady na ostatní pomůcky a ochranné nápoje pro agenturní zaměstnance jsou vykazovány v rámci Spotřeby materiálu a energie. Ostatní plnění za služby agentury práce, jako např. odměna za zprostředkování nebo režie agentury práce, jsou vykazovány jako Služby.

4.15. VÝNOSY

Výnosy jsou zaúčtovány k datu doručení zboží a jeho akceptace zákazníkem nebo k datu uskutečnění služeb a jsou vykázány po odečtení slev a daně z přidané hodnoty.

Úrokový výnos je časově rozlišován na základě časové souvislosti dle nezaplacené části jistiny a platné úrokové sazby.

Příjmy z podílů na zisku jsou zaúčtovány ve chvíli, kdy valná hromada obchodní společnosti, resp. jediný společník při výkonu její působnosti, přijme rozhodnutí o rozdělení zisku.

4.16. POUŽITÍ ODHADŮ

Sestavení konsolidované účetní závěrky vyžaduje používání odhadů a předpokladů, jež mají vliv na vykazované hodnoty majetku a závazků k datu konsolidované účetní závěrky a na vykazovanou výši výnosů a nákladů za sledované období. Tyto odhady a předpoklady jsou stanoveny na základě všech dostupných relevantních informací. Nicméně, jak vyplývá z podstaty odhadu, skutečné hodnoty v budoucnu se mohou od těchto odhadů odlišovat.

4.17. VÝDAJE VYNALOŽENÉ NA VÝVOJ

Je-li výsledkem úkolu vývoje dlouhodobý majetek (hmotný či nehmotný), vstupují náklady do pořizovací ceny a účtují se do pořízení dlouhodobého hmotného či nehmotného majetku. Na základě výsledků oponentního řízení je výstup úkolu vývoje aktivován do dlouhodobého majetku. K datu konsolidované účetní závěrky se provádí detailní analýza rozpracovaných projektů a v případě pochybnosti o dokončení nebo budoucím využití jsou vynaložené výdaje účtovány do nákladů nebo komplexních nákladů příštích období.

4.18. DOTACE

Příjem provozních dotací se vyúčtovává ve prospěch výnosů, a to ve věcné a časové souvislosti.

Dotace na pořízení dlouhodobého majetku snižuje pořizovací cenu majetku.

4.19. PŘEHLED O PENĚŽNÍCH TOCÍCH (CASH FLOW)

Přehled o peněžních tocích byl vytvořen nepřímou metodou.

Pro účely cash flow jsou za peněžní prostředky a peněžní ekvivalenty považovány peněžní prostředky v pokladně včetně cenin, peněžní prostředky na účtu, kromě depozit s dobou splatnosti delší než tři měsíce, a krátkodobý likvidní majetek, který je snadno, pohotově směnitelný za předem známou částku peněžních prostředků a u tohoto majetku se nepředpokládají významné změny hodnoty v čase.

Peněžní prostředky a peněžní ekvivalenty lze analyzovat takto:

(ÚDAJE V TIS. KČ)

	31. 12. 2018	31. 12. 2017
Peněžní prostředky v pokladně	4 814	4 704
Peněžní prostředky na účtech	1 110 789	869 227
Ostatní krátkodobý finanční majetek	12 548	12 548
Opravná položka k ostatnímu krátkodobému finančnímu majetku	–12 548	–12 548
Krátkodobý finanční majetek a peněžní prostředky celkem	**1 115 603**	**873 931**
Peněžní prostředky a peněžní ekvivalenty nezahrnuté do cash flow	– 14 771	–14 667
Peněžní prostředky a peněžní ekvivalenty celkem	**1 100 832**	**859 264**

Rozdíl mezi peněžními prostředky a peněžními ekvivalenty k 31. 12. 2018 a k 31. 12. 2017 ve výkazu cash flow v porovnání s krátkodobým finančním majetkem a peněžními prostředky v rozvaze představují vázané vklady, u kterých existují omezení ve volné dispozici s těmito finančními prostředky.

4.20. KONSOLIDAČNÍ PRAVIDLA

U plné metody byly jednotlivé položky rozvah a výkazů zisku a ztráty dceřiných účetních jednotek v plné výši sečteny s rozvahou a výkazem zisku a ztráty společnosti. Dále byly vyloučeny finanční investice společnosti proti nakoupenému vlastnímu kapitálu, vzájemné dodávky, pohledávky a závazky, včetně zisků z prodejů stálých aktiv realizovaných mezi obchodními společnostmi konsolidačního celku a ziskové marže u dosud nespotřebovaných zásob.

U ekvivalenční metody byly v rozvaze společnosti vyloučeny finanční investice proti nakoupenému vlastnímu kapitálu. Do aktiv konsolidované rozvahy byla zahrnuta položka *Cenné papíry a vklady v ekvivalenci,* jejíž výše se vypočítá jako podíl na vlastním kapitálu přidružených účetních jednotek. Tato položka byla upravena o část ziskové marže na dosud nespotřebovaných vzájemných dodávkách zásob odpovídající podílu na vlastním kapitálu přidružené účetní jednotky. Do pasiv konsolidované rozvahy byla zahrnuta položka *Podíl na výsledku hospodaření v ekvivalenci,* která je podílem společnosti na výsledku hospodaření přidružených účetních jednotek běžného období, a *Konsolidační rezervní fond,* který představuje akumulované výsledky hospodaření přidružených účetních jednotek z minulých let.

Konsolidační rozdíl je rozdíl mezi pořizovací cenou podílů konsolidované účetní jednotky a jejich oceněním podle podílové účasti konsolidující účetní jednotky na výši vlastního kapitálu vyjádřeného reálnou hodnotou, která vyplývá jako rozdíl reálných hodnot aktiv a reálných hodnot cizího kapitálu ke dni akvizice nebo ke dni dalšího zvýšení účastí (dalšího pořízení podílu). Za den akvizice se považuje datum, od něhož začíná účinně ovládající osoba uplatňovat vliv nad konsolidovanou účetní jednotkou.

Počínaje účetním obdobím zahájeným 1. 1. 2018 společnost zahájila odepisování konsolidačního rozdílu, vykázaného v konsolidované účetní závěrce k datu 31. 12. 2017 na 20 let rovnoměrným odpisem v souladu s českým účetním standardem č. 20.

V minulosti byl kladný (záporný) konsolidační rozdíl oceňován pořizovací cenou, která byla upravená o kumulované ztráty (kumulované zisky) ze změny této hodnoty, přičemž testování změny hodnoty se provádělo každoročně. Stanovená metoda vykazování konsolidační rozdílů vycházela z metodiky Mezinárodních účetních standardů a neměla významný dopad do výsledků hospodaření skupiny.

Odpisy konsolidačních rozdílů se vykazují ve zvláštní položce konsolidovaného výkazu zisku a ztráty, a to v položce zúčtování kladného konsolidačního rozdílu nebo zúčtování záporného konsolidačního rozdílu na vrub nákladů respektive ve prospěch výnosů z běžné činnosti.

U obchodních společností zařazených do konsolidačního celku po 1. 1. 2003 společnost provedla přecenění majetku a závazků na reálnou hodnotu v souladu s účetními předpisy platnými pro konsolidaci.

Konsolidace účetní závěrky byla provedena systémem přímé konsolidace.

Účetní závěrky za roky 2018 a 2017 obchodních společností zahrnutých do konsolidačního celku a také účetní závěrky dceřiných a přidružených účetních jednotek nezahrnutých do konsolidačního celku, které společnost k datu sestavení konsolidované účetní závěrky obdržela, jsou k dispozici k nahlédnutí v sídle společnosti.

Konsolidační pravidla pro roky 2018 a 2017 (vymezení konsolidačního celku, způsob transformace údajů z individuálních účetních závěrek obchodních společností konsolidačního celku do položek konsolidované účetní závěrky) jsou k dispozici k nahlédnutí v sídle společnosti.

4.21. ZMĚNY V USPOŘÁDÁNÍ POLOŽEK ÚČETNÍCH VÝKAZŮ

Počínaje rokem 2018 se vykazuje časové rozlišení aktiv a pasiv jako součást pohledávek a závazků (položka C.II.3. a C.III.).

4.22. ZMĚNY POSTUPŮ ÚČTOVÁNÍ

Počínaje účetním obdobím zahájeným 1.1.2019 budou poskytnuté finanční dary, jež jsou určeny na provozní činnost obdarovaného, vykazovány ve výkazu zisku a ztráty na řádku Jiné provozní náklady. V minulosti byly tyto dary vykazovány v rámci finančního výsledku hospodaření na řádku Jiné finanční náklady. Pokud se poskytne finanční dar, který nebude určen na provozní činnost obdarovaného, bude vykázán v rámci finančního výsledku hospodaření na řádku Jiné finanční náklady.

Počínaje účetním obdobím zahájeným 1.1.2019 budou přijaté zálohy na dlouhodobý hmotný a nehmotný majetek, vykazované k datu účetní závěrky v cizí měně, přepočteny kurzem České národní banky platným k datu, ke kterému je účetní závěrka sestavena. Do účetní závěrky k datu 31. 12. 2018 se zálohy na dlouhodobý majetek v případě, že tato záloha je nevratná a k datu účetní závěrky je považována za součást pořizovací ceny konkrétního dlouhodobého majetku, k datu účetní závěrky kurzem České národní banky nepřepočítávají.

5. PŘEHLED VLIVŮ NA VÝŠI VÝSLEDKU HOSPODAŘENÍ

5.1. KONSOLIDOVANÝ VÝSLEDEK HOSPODAŘENÍ ZA ROK 2018

5.1.1. Skladba konsolidovaného výsledku hospodaření za rok 2018

(ÚDAJE V TIS. KČ)

VH běžného účetního období TŘINECKÉ ŽELEZÁRNY, a. s.	3 334 039
VH běžného účetního období ENERGETIKA TŘINEC, a.s.	41 702
VH běžného účetního období Slévárny Třinec, a.s.	23 136
VH běžného účetního období Šroubárna Kyjov, spol. s r.o.	45 854
VH běžného účetního období Strojírny a stavby Třinec, a.s.	43 850
VH běžného účetního období VÚHŽ a.s.	39 902
VH běžného účetního období „METALURGIA" SPÓŁKA AKCYJNA	–19 660
VH běžného účetního období „D&D" Drótáru Zrt.	107 360
VH běžného účetního období ŽDB DRÁTOVNA a.s.	80 268
VH běžného účetního období HŽP a.s.	27 222
VH běžného účetního období SV servisní, s.r.o.	6 627
VH běžného účetního období BOHEMIA RINGS s.r.o.	63 230
Podíl na VH běžného účetního období REFRASIL, s.r.o.	9 149
Podíl na VH běžného účetního období Řetězárna a.s.	22 870
Podíl na VH běžného účetního období v ekvivalenci	23 076
Úpravy v rámci plné metody konsolidace (viz dále)	–177 568
Úpravy v rámci ekvivalenční metody konsolidace (viz dále)	–5 278
Konsolidovaný výsledek hospodaření	**3 665 779**

5.1.2. Úpravy výsledku hospodaření v rámci plné metody za rok 2018

(ÚDAJE V TIS. KČ)

Vyloučení zisků a ztrát z nerealizovaných zásob z prodeje mezi obchodními společnostmi konsolidačního celku vč. vlivu odložené daně	–1 106
Odpis přecenění majetku na reálnou hodnotu	–30 684
Odpisy marže z prodeje majetku vč. vlivu odložené daně	12 434
Vyloučení marže z prodeje emisních povolenek	9 562
Vyloučení vyplacených podílů na zisku obchodních společností konsolidačního celku	–205 260
Vyloučení tvorby opravné položky k obchodní společnosti „D&D" Drótáru Zrt.	–13 700
Odpis kladného konsolidačního rozdílu společnosti ŽDB DRÁTOVNA a.s.	–12 510
Odpis kladného konsolidačního rozdílu společnosti BOHEMIA RINGS s.r.o.	–4 296
Odpis záporného konsolidačního rozdílu společnosti REFRASIL, s.r.o.	243
Vyloučení rezervy na emisní povolenky včetně vlivu odložené daně	67 749
Úpravy celkem	**–177 568**

5.1.3. Úpravy výsledku hospodaření v rámci ekvivalenční metody za rok 2018

(ÚDAJE V TIS. KČ)

Vyloučení vyplacených podílů na zisku obchodní společnosti VESUVIUS ČESKÁ REPUBLIKA, a.s.	–5 278
Úpravy celkem	**–5 278**

5.2. KONSOLIDOVANÝ VÝSLEDEK HOSPODAŘENÍ ZA ROK 2017

5.2.1. Skladba konsolidovaného výsledku hospodaření za rok 2017

(ÚDAJE V TIS. KČ)

VH běžného účetního období TŘINECKÉ ŽELEZÁRNY, a. s.	1 424 138
VH běžného účetního období ENERGETIKA TŘINEC, a.s.	111 061
VH běžného účetního období Slévárny Třinec, a.s.	14 129
VH běžného účetního období Šroubárna Kyjov, spol. s r.o.	55 350
VH běžného účetního období Strojírny a stavby Třinec, a.s.	55 987
VH běžného účetního období VÚHŽ a.s.	25 631
VH běžného účetního období „METALURGIA" SPÓŁKA AKCYJNA	18 813
VH běžného účetního období „D&D" Drótáru Zrt.	40 868
VH běžného účetního období ŽDB DRÁTOVNA a.s.	111 289
VH běžného účetního období HŽP a.s.	36 810
VH běžného účetního období SV servisní, s.r.o.	5 618
Podíl na VH běžného účetního období REFRASIL, s.r.o.	10 168
Podíl na VH běžného účetního období Řetězárna a.s.	12 973
Podíl na VH běžného účetního období v ekvivalenci	5 278
Úpravy v rámci plné metody konsolidace (viz dále)	–346 738
Úpravy v rámci ekvivalenční metody konsolidace (viz dále)	–20 716
Konsolidovaný výsledek hospodaření	**1 560 659**

5.2.2. Úpravy výsledku hospodaření v rámci plné metody za rok 2017

(ÚDAJE V TIS. KČ)

Vyloučení zisků a ztrát z nerealizovaných zásob z prodeje mezi obchodními společnostmi konsolidačního celku vč. vlivu odložené daně	–412
Odpis přecenění majetku na reálnou hodnotu	3 932
Odpisy marže z prodeje majetku vč. vlivu odložené daně	–15 355
Vyloučení vyplacených podílů na zisku obchodních společností konsolidačního celku	–239 588
Vyloučení tvorby opravné položky k obchodní společnosti „D&D" Drótáru Zrt.	–85 753
Vyloučení zisku z prodeje emisních povolenek	–9 562
Úpravy celkem	**–346 738**

5.2.3. Úpravy výsledku hospodaření v rámci ekvivalenční metody za rok 2017

(ÚDAJE V TIS. KČ)

Vyloučení vyplacených podílů na zisku obchodní společnosti VESUVIUS ČESKÁ REPUBLIKA, a.s.	–20 716
Úpravy celkem	**–20 716**

6. DOPLŇUJÍCÍ INFORMACE KE KONSOLIDOVANÉ ROZVAZE

6.1. DLOUHODOBÝ NEHMOTNÝ MAJETEK

Pořizovací cena

(ÚDAJE V TIS. KČ)

	Stav k 31. 12. 2017	Nová akvizice	Přírůstky	Úbytky	Vliv kurzových rozdílů	Stav k 31. 12. 2018
Nehmotné výsledky vývoje	4 553	0	0	0	0	4 553
Ocenitelná práva	552 599	9 161	10 688	7 993	–497	563 958
Goodwill	356	0	0	0	–7	349
Ostatní dlouhodobý nehmotný majetek	565 610	0	1 403 772	1 072 663	0	896 719
Nedokončený DNM	4 232	710	430 198	433 160	0	1 980
Celkem	**1 127 350**	**9 871**	**1 844 658**	**1 513 816**	**–504**	**1 467 559**

Oprávky

(ÚDAJE V TIS. KČ)

	Stav k 31. 12. 2017	Nová akvizice	Přírůstky	Úbytky	Vliv kurzových rozdílů	Stav k 31. 12. 2018
Nehmotné výsledky vývoje	4 553	0	0	0	0	4 553
Ocenitelná práva	401 901	6 227	29 519	7 993	–393	429 261
Goodwill	356	0	0	0	–7	349
Ostatní dlouhodobý nehmotný majetek	12 881	0	638	0	42	13 561
Celkem	**419 691**	**6 227**	**30 157**	**7 993**	**–358**	**447 724**

Zůstatková hodnota

(ÚDAJE V TIS. KČ)

	Stav k 31. 12. 2017	Stav k 31. 12. 2018
Nehmotné výsledky vývoje	0	0
Ocenitelná práva	150 698	134 697
Goodwill	0	0
Ostatní dlouhodobý nehmotný majetek	552 729	883 158
Nedokončený DNM	4 232	1 980
Celkem	**707 659**	**1 019 835**

V tabulkách pohybu dlouhodobého nehmotného majetku představuje sloupec Nová akvizice v roce 2018 rozšíření konsolidačního celku o obchodní společnost BOHEMIA RINGS s.r.o.

Odpisy dlouhodobého nehmotného majetku zaúčtované do nákladů

Odpisy dlouhodobého nehmotného majetku k 31. 12. 2018 činily 30 098 tis. Kč, k 31. 12. 2017 činily 35 897 tis. Kč.

V položce Ostatní dlouhodobý nehmotný majetek jsou vykazovány zejména povolenky.

V roce 2018 bylo bezúplatně nabyto 3 737 010 ks povolenek na rok 2018 v hodnotě 980 583 tis. Kč. K datu účetní závěrky 31. 12. 2018 byla zaúčtována spotřeba povolenek za rok 2018 ve výši 765 990 tis. Kč. V roce 2018 došlo k úpravě spotřeby emisních povolenek za rok 2017 ve výši –494 tis. Kč.

V roce 2017 bylo bezúplatně nabyto 3 896 547 ks povolenek na rok 2017 v hodnotě 549 524 tis. Kč. K datu účetní závěrky 31. 12. 2017 byla zaúčtována spotřeba povolenek za rok 2016 v hodnotě 33 tis. Kč, za rok 2017 v hodnotě 579 521 tis. Kč.

Souhrnná výše drobného nehmotného majetku neuvedeného v rozvaze

Souhrnná výše pořizovacích cen drobného nehmotného majetku neuvedeného v rozvaze k 31. 12. 2018 činila 38 856 tis. Kč, k 31. 12. 2017 činila 40 832 tis. Kč.

V roce 2018 byl z evidence obchodní společnosti Šroubárna Kyjov, spol. s r.o., vyřazen plně odepsaný software Baan (pořizovací cena 6 934 tis. Kč) a manažerský informační systém Cognos (pořizovací cena 646 tis. Kč).

6.2. DLOUHODOBÝ HMOTNÝ MAJETEK

Pořizovací cena

(ÚDAJE V TIS. KČ)

	Stav k 31. 12. 2017	Nová akvizice	Přírůstky	Úbytky	Vliv kurzových rozdílů	Stav k 31. 12. 2018
Pozemky	741 769	57 180	15 303	13 478	–474	800 300
Stavby	13 699 078	722 495	380 822	29 993	–7 370	14 765 032
Hmotné movité věci a jejich soubory	39 752 060	1 363 201	1 985 861	370 335	–20 968	42 709 819
Ostatní DHM	96 650	78	6 397	2 877	–656	99 592
Poskytnuté zálohy na DHM	201 334	18 472	604 380	610 847	0	213 339
Nedokončený DHM	1 088 385	5 656	2 667 364	2 380 373	–118	1 380 914
Celkem	**55 579 276**	**2 167 082**	**5 660 127**	**3 407 903**	**–29 586**	**59 968 996**

Oprávky

(ÚDAJE V TIS. KČ)

	Stav k 31. 12. 2017	Nová akvizice	Přírůstky	Úbytky	Vliv kurzových rozdílů	Stav k 31. 12. 2018
Stavby	7 105 768	200 166	356 261	27 003	–3 477	7 631 715
Hmotné movité věci a jejich soubory	26 389 142	873 908	1 746 127	361 686	–15 745	28 631 746
Ostatní DHM	80 482	0	2 821	2 684	–430	80 189
Celkem	**33 575 392**	**1 074 074**	**2 105 209**	**391 373**	**–19 652**	**36 343 650**

Opravné položky

(ÚDAJE V TIS. KČ)

	Stav k 31. 12. 2017	Nová akvizice	Přírůstky	Úbytky	Vliv kurzových rozdílů	Stav k 31. 12. 2018
Stavby	55 641	0	31	4 484	0	51 188
Hmotné movité věci a jejich soubory	10 377	0	4 352	5 855	0	8 874
Ostatní DHM	0	0	35	2	0	33
Nedokončený DHM	15 728	0	7 171	323	0	22 576
Celkem	**81 746**	**0**	**11 589**	**10 664**	**0**	**82 671**

Zůstatková hodnota

(ÚDAJE V TIS. KČ)

Zůstatková hodnota	Stav k 31. 12. 2017	Stav k 31. 12. 2018
Pozemky	741 769	800 300
Stavby	6 537 669	7 082 129
Hmotné movité věci a jejich soubory	13 352 541	14 069 199
Ostatní DHM	16 168	19 370
Poskytnuté zálohy na DHM	201 334	213 339
Nedokončený DHM	1 072 657	1 358 338
Celkem	**21 922 138**	**23 542 675**

V tabulkách pohybu dlouhodobého hmotného majetku představuje sloupec Nová akvizice v roce 2018 rozšíření konsolidačního celku o obchodní společnost BOHEMIA RINGS s.r.o.

Mezi nejvýznamnější přírůstky dlouhodobého hmotného majetku v roce 2018 patří:

(ÚDAJE V TIS. KČ)

Linka kovací Hatebur 1	70 693
Káďová jednoliniová mořící linka krátká a dlouhá	67 270
Pořízení odsíření spalin	60 223
Pořízení brousící linky	54 154
Pořízení žíhacích pecí	53 069
Vodorovné a vyvrtávací pracoviště hsw300	52 686
Válcovací stolice DUO 1100	38 014
TZ mořírny	34 757
TZ mořírny se sušicími pecemi	31 497
Pilovrtací stroj	24 524
Bruska sochorů BBS 16	24 141
Komorový kalolis	22 779
Kovací lis BSR1	17 693
Rekonstrukce lisu SACMI1 a ukládacího zařízení	14 310
Stroj na obrábění poutních válců	13 369
Válcovačka; PFWE 4-1800/80 S	12 549
Manipulátor Dango	11 786
Brousící stroj „Andromat" včetně hydr. agregátu	10 613

Mezi nejvýznamnější přírůstky nedokončeného dlouhodobého hmotného majetku v roce 2018 patří:

(ÚDAJE V TIS. KČ)

Investiční projekt „Rozvoj provozu VF – Tažírna oceli"	150 604
Rekonstrukce budovy ředitelství	97 718
Úprava ZPO 1 pro odlévání formátu 600	71 747
Inovace výroby ocel. odlitků z ruční formovny	26 255
Inovace odlitků pro železniční dopravu – žíhací pec	26 197

V roce 2018 byly z dlouhodobého hmotného majetku obchodní společnosti TŘINECKÉ ŽELEZÁRNY, a. s., vyřazeny položky se zůstatkovou hodnotou 20 550 tis. Kč. Mezi nejvýznamnější úbytky patří zejména částečná likvidace ohřívače vzduchu VP 6 č. 61 z důvodu modernizace, likvidace balicího stroje Boehl-CollMaster MK I, částečná likvidace nefunkčního analyzátoru plynu a vyřazení pozemků z důvodu jejich prodeje.

Za rok 2018 byly z dlouhodobého hmotného majetku obchodní společnosti Strojírny a stavby Třinec, a.s., vyřazeny položky se zůstatkovou hodnotou 4 526 tis. Kč. Mezi nejvýznamnější úbytky patří zejména vyvrtávačka WD200A.

Mezi nejvýznamnější úbytky dlouhodobého hmotného majetku obchodní společnosti ŽDB DRÁTOVNA a.s. v roce 2018 patří: (ÚDAJE V TIS. KČ)

Hala galvanické pozinkovny	5 683
Šatny a umývárny v pozinkovně	4 095
Odbyt pozinkovna	3 309
Stroj ploštící Tandem Deco	3 018
Hala TND – pozinkovna	2 659
Hospodářství vodní – Ebner 2	1 790
Jeřáb mostový dvounosníkový č. 103	1 747
Jeřáb mostový dvounosníkový č. 102	1 707
Jeřáb mostový dvounosníkový č. 69	1 110

Tyto údaje obchodní společnosti ŽDB DRÁTOVNA a.s. jsou uvedeny v pořizovacích cenách, nejedná se o úbytek dlouhodobého majetku z titulu jeho prodeje.

V roce 2018 byla v obchodní společnosti VÚHŽ a.s. zařazena část strojů a technické zhodnocení haly 4 akce Modernizace/Rekonstrukce válcovny v hodnotě 60 904 tis. Kč i přesto, že nebyly splněny všechny zákonné podmínky (kolaudace, protokolární převzetí). Tento majetek generuje významné tržby a zisky, je odepisován jen účetně. Zařazen byl v prosinci 2018. Účetní odpisy tohoto majetku stanovené od června 2018, od kdy je majetek využíván pro výrobu, jsou zaúčtovány v prosinci 2018.

V roce 2018 byly z dlouhodobého hmotného majetku obchodní společnosti VÚHŽ a.s. vyřazeny položky se zůstatkovou hodnotou 279 tis. Kč. Mezi nejvýznamnější úbytky patří zejména havarovaný automobil Škoda Octavia.

V roce 2018 byly z dlouhodobého hmotného majetku obchodní společnosti SV servisní, s.r.o., vyřazeny položky se zůstatkovou hodnotou 32 tis. Kč. Mezi nejvýznamnější úbytky patří zejména Záložní solární zdroj.

V roce 2018 obchodní společnost ENERGETIKA TŘINEC, a.s. aktualizovala opravnou položku k ústřednímu skladu topných olejů v celkové částce 38 467 tis. Kč. Výše opravné položky odpovídá 98 % zůstatkové hodnoty tohoto majetku k 31. 12. 2018.

V roce 2018 byly z dlouhodobého hmotného majetku obchodní společnosti ENERGETIKA TŘINEC, a.s., vyřazeny položky se zůstatkovou hodnotou 536 tis. Kč. Mezi nejvýznamnější úbytky patří zejména vyřazení Turbokompresoru ČKD4 v pořizovací hodnotě 5 356 tis. Kč.

Přírůstky dlouhodobého hmotného majetku obchodní společnosti HŽP a.s. k 31. 12. 2018, podobně jako přírůstky k 31. 12. 2017, tvořily převážně pořízené stroje a zařízení potřebné pro výrobu listových, parabolických a šroubových pružin. Úbytky tvoří nepotřebné nebo zastaralé stroje, které byly v průběhu roku likvidovány nebo prodány.

V roce 2018 obchodní společnost REFRASIL, s.r.o., prodala nepotřebný plně odepsaný movitý majetek za prodejní cenu 339 tis. Kč.

K některému pořízenému dlouhodobému hmotnému majetku obchodní společnosti Šroubárna Kyjov, spol. s r.o., byla v roce 2018 čerpána investiční dotace ve výši 28 156 tis. Kč, která snížila pořizovací cenu majetku.

Mezi nejvýznamnější úbytky dlouhodobého hmotného majetku za rok 2018 obchodní společnosti Šroubárna Kyjov, spol. s r.o., patří zejména nákladní automobil Scania (pořizovací cena 1 999 tis. Kč) a přívěs Scania (pořizovací cena 1 035 tis. Kč), které byly vyřazeny prodejem. Dále spektrometr (pořizovací cena 1 398 tis. Kč), kovací lis AKS 35M (pořizovací cena 1 893 tis. Kč), ohřev indukční (pořizovací cena 1 436 tis. Kč) a linka matkořezná AZM24 (pořizovací cena 2 345 tis. Kč), které byly vyřazeny ekologickou likvidací. Vyřazený dlouhodobý majetek byl odepsán v plné výši.

Odpisy dlouhodobého hmotného majetku zaúčtované do nákladů

Odpisy dlouhodobého hmotného majetku k 31. 12. 2018 činily 2 109 680 tis. Kč, k 31. 12. 2017 činily 1 870 253 tis. Kč.

Souhrnná výše drobného hmotného majetku neuvedeného v rozvaze

Souhrnná výše pořizovacích cen drobného dlouhodobého hmotného majetku neuvedeného v rozvaze k 31. 12. 2018 činila 867 561 tis. Kč, k 31. 12. 2017 činila 827 093 tis. Kč.

Reálná hodnota

K datu akvizice v roce 2018 bylo provedeno přecenění majetku na reálnou hodnotu u obchodní společnosti BOHEMIA RINGS s.r.o. Výsledkem přecenění majetku k datu akvizice bylo navýšení hodnoty dlouhodobého majetku o 278 539 tis. Kč a naúčtování odloženého daňového závazku, a to při uplatnění 19 % daňové sazby ve výši 45 256 tis. Kč.

6.3. MAJETEK NAJATÝ FORMOU FINANČNÍHO A OPERATIVNÍHO LEASINGU

Finanční leasing

31. 12. 2018

(ÚDAJE V TIS. KČ)

	Stroje a přístroje	Stav k 31. 12. 2018
	Nová akvizice	
Celkový předpokládaný součet splátek nájemného	85 613	85 613
Skutečně uhrazené splátky do 31. 12. 2018	84 044	84 044
Budoucí platby splatné do 31. 12. 2019	1 569	1 569

31. 12. 2017

V roce 2017 nebyl evidován žádný majetek najatý formou finančního leasingu.

Operativní leasing

Za rok 2018 bylo uhrazeno nájemné ve výši 64 902 tis. Kč, za rok 2017 ve výši 63 596 tis. Kč.

6.4. DLOUHODOBÝ MAJETEK ZATÍŽENÝ ZÁSTAVNÍM PRÁVEM

31. 12. 2018

(ÚDAJE V TIS. KČ)

Popis majetku	Účetní zůstatková hodnota	Popis, rozsah a účel zástavního práva/věcného břemene
DHM Pozemky	241 996 23 663	 Úvěr u České spořitelny, a.s.
DHM Pozemky	427 398 3 444	 Úvěr u České spořitelny, a.s.
DHM Stavby Pozemky	664 946 132 389 3 458	 Úvěr u České spořitelny, a.s.
DHM Pozemky	2 465 39 986	 Úvěr u Československé obchodní banky, a. s.
DHM	828 197	Úvěr u Československé obchodní banky, a. s.
DHM	870 673	Úvěr u Československé obchodní banky, a. s.
DHM Pozemky	404 219 662	 Úvěr u UniCredit Bank Czech Republic and Slovakia, a.s.
DHM	87 971	Zajištění investičního bankovního úvěru u UniCredit Bank Czech Republic and Slovakia, a.s.
Technologie	87 376	Raiffeisenbank a.s. – zástava za dlouhodobý bankovní úvěr na profinancování MoRe Rozvodny T4 – 110kV
DHM	98 742	Investiční úvěr u ING Bank N.V.
DHM*	89 700	Úvěr u Bank Polska Kasa Opieki Spółka Akcyjna, zajištění strojním zařízením do výše 15 000 tis. PLN
DHM*	56 249	Úvěr u Bank BGŻ BNP Paribas S.A., zajištění strojním zařízením do výše 9 406 tis. PLN
DHM*	36 662	Úvěr u Bank Polska Kasa Opieki Spółka Akcyjna, zajištění strojním zařízením do výše 6 131 tis. PLN
DHM, pozemky	510	Investiční úvěr u Raiffeisenbank a.s.
DHM, pozemky	707	Investiční úvěr u Raiffeisenbank a.s.
DHM, pozemky	1 478	Investiční úvěr u Raiffeisenbank a.s.
DHM, pozemky	696	Investiční úvěr u Raiffeisenbank a.s.
DHM, pozemky	13 276	Investiční úvěr u Raiffeisenbank a.s.
DHM, pozemky	1 724	Investiční úvěr u Raiffeisenbank a.s.

POKRAČOVÁNÍ TABULKY NA NÁSLEDUJÍCÍ STRANĚ

DHM, pozemky	1 916	Investiční úvěr u Raiffeisenbank a.s.
DHM, pozemky	991	Investiční úvěr u Raiffeisenbank a.s.
DHM, pozemky	9 736	Investiční úvěr u Raiffeisenbank a.s.
DHM, pozemky	513	Investiční úvěr u Raiffeisenbank a.s.
DHM	3 474	Investiční úvěr u Raiffeisenbank a.s.
DHM, pozemky Technologie	170 467 187 734	Úvěr u Citibank Europe plc.
Pozemky DHM	4 871 131 187	Investiční a kontokorentní úvěr u Raiffeisenbank a.s.
Pozemky DHM	225 21 830	Investiční a kontokorentní úvěr u MONETA Money Bank, a.s.
Pozemky DHM	283 64 446	Investiční a kontokorentní úvěr u České spořitelny, a.s.
Celkem	**4 716 260**	

Pozn.: *přepočteno kurzem ČNB k 31. 12. 2018

31. 12. 2017

(ÚDAJE V TIS. KČ)

Popis majetku	Účetní zůstatková hodnota	Popis, rozsah a účel zástavního práva/věcného břemene
DHM Pozemky	254 186 23 663	Úvěr u České spořitelny, a.s.
DHM Pozemky	455 923 3 444	Úvěr u České spořitelny, a.s.
DHM Stavby Pozemky	754 558 141 948 3 458	Úvěr u České spořitelny, a.s.
DHM Pozemky	2 601 39 986	Úvěr u Československé obchodní banky, a. s.
DHM	891 744	Úvěr u Československé obchodní banky, a. s.
DHM	917 188	Úvěr u Československé obchodní banky, a. s.
DHM Pozemky	428 076 664	Úvěr u UniCredit Bank Czech Republic and Slovakia, a.s.
DHM Pozemky	507 916 110 468	Úvěr u HSBC Bank plc – pobočka Praha
DHM Pozemky	106 961 5 264	Kontokorentní úvěr u Československé obchodní banky, a.s.
Technologie	100 993	Raiffeisenbank a.s. – zástava za dlouhodobý bankovní úvěr na profinancování MoRe Rozvodny T4 – 110kV
DHM	119 298	Investiční úvěr u ING Bank N.V.

POKRAČOVÁNÍ TABULKY NA NÁSLEDUJÍCÍ STRANĚ

DHM*	91 710	Úvěr u Bank Polska Kasa Opieki Spółka Akcyjna, zajištění strojním zařízením do výše 15 000 tis. PLN
DHM, pozemky	748	Investiční úvěr u Raiffeisenbank a.s.
DHM, pozemky	754	Investiční úvěr u Raiffeisenbank a.s.
DHM, pozemky	1 552	Investiční úvěr u Raiffeisenbank a.s.
DHM, pozemky	832	Investiční úvěr u Raiffeisenbank a.s.
DHM, pozemky	272	Investiční úvěr u Raiffeisenbank a.s.
DHM, pozemky	1 808	Investiční úvěr u Raiffeisenbank a.s.
DHM, pozemky	2 180	Investiční úvěr u Raiffeisenbank a.s.
DHM, pozemky	1 074	Investiční úvěr u Raiffeisenbank a.s.
DHM, pozemky	8 368	Investiční úvěr u Raiffeisenbank a.s.
DHM, pozemky	361	Investiční úvěr u Raiffeisenbank a.s.
DHM, pozemky	120	Investiční úvěr u Raiffeisenbank a.s.
DHM, pozemky	11 455	Investiční úvěr u Československé obchodní banky, a. s.
Pozemky Technologie	13 089 63 182	 Úvěr u Citibank Europe plc.
Celkem	**5 065 844**	

Pozn.: *přepočteno kurzem ČNB k 31. 12. 2017

6.5. DLOUHODOBÝ FINANČNÍ MAJETEK

Pořizovací cena

(ÚDAJE V TIS. KČ)

	Stav k 31. 12. 2017	Přírůstky	Úbytky	Přecenění	Vliv kurzových rozdílů	Stav k 31. 12. 2018
Podíly – ovládaná nebo ovládající osoba	395 531	436	5 960	1 379	0	391 386
Podíly – podstatný vliv	26 201	0	0	0	0	26 201
Ostatní dlouhodobé cenné papíry a podíly	2 089	4	92	0	0	2 001
Celkem	**423 821**	**440**	**6 052**	**1 379**	**0**	**419 588**

Opravné položky

(ÚDAJE V TIS. KČ)

	Stav k 31. 12. 2017	Přírůstky	Úbytky	Přecenění	Vliv kurzových rozdílů	Stav k 31. 12. 2018
Podíly – ovládaná nebo ovládající osoba	34 755	65 030	25 614	0	0	74 171
Podíly – podstatný vliv	18 057	0	1 601	0	0	16 456
Ostatní dlouhodobé cenné papíry a podíly	88	0	88	0	0	0
Celkem	**52 900**	**65 030**	**27 303**	**0**	**0**	**90 627**

Mezi nejvýznamnější přírůstky dlouhodobého finančního majetku za rok 2018 patří:

– Navýšení podílu v obchodní společnosti TŘINECKÁ PROJEKCE, a. s., z 83,18 % na 84,54 %.

Byl schválen záměr fúze sloučením obchodní společnosti DALSELV DESIGN a.s., jakožto zanikající společnosti, a obchodní společnosti Strojírny a stavby Třinec, a.s., jakožto nástupnické společnosti, s rozhodným dnem 1. 1. 2019.

6.6. SOUPIS NEKONSOLIDOVANÝCH FINANČNÍCH INVESTIC

6.6.1. Podíly – ovládaná nebo ovládající osoba

31. 12. 2018

(ÚDAJE V TIS. KČ)

Název osoby, sídlo	Nominální hodnota	Počet cenných papírů	Podíl na vlastním kapitálu v %	Vlastní kapitál	Výsl. hosp. za účetní období	Opravná položka	Finanční výnosy
Třinecké gastroslužby, s.r.o., Staré Město, Třinec	25 800	0	100,00	*54 804*	*2 822*	0	0
Doprava TŽ, a.s., Třinec-Staré Město	16 000	115	100,00	*49 198*	*207*	0	0
TRIALFA, s.r.o., Třinec-Kanada	100	0	100,00	*19 605*	*195*	0	0
Moravia Security, a.s., Konská, Třinec	12 000	12	100,00	*39 313*	*3 643*	0	0
MATERIÁLOVÝ A METALURGICKÝ VÝZKUM s.r.o., Vítkovice, Ostrava	46 197	0	90,00	*45 025*	*1 821*	0	0
DALSELV DESIGN a.s., Vítkovice, Ostrava*	2 000	20	100,00	*4 030*	*–7 286*	0	0
TŘINECKÁ PROJEKCE, a.s., Kanada, Třinec	2 790	186	84,54	*33 617*	*4 097*	0	0
„ZAMECZEK BŁOGOCICE" Spółka z ograniczoną odpowiedzialnością, Cieszyn (POL)	48 558	0	88,00	*45 482*	*362*	–9 725	0
TRISIA, a.s., Lyžbice, Třinec	9 900	990	66,00	*48 000*	*–1 600*	0	0
Reťaze Slovakia s.r.o., Skalica (SK)	9 465	–	80	*11 831*	*1 957*	0	1 631
JuBo Jeseník s. r.o., Jeseník	2 325	–	80	*2 907*	*766*	0	800
Řetězárna servis s.r.o., Jeseník	4 469	–	100	*4 569*	*3 578*	0	2 000
IMOPRA s.r.o., Nivnice	2 000	0	100,00	*105 811*	*13 534*	–64 446	0
Celkem						**–74 171**	**4 431**

Pozn.: *kurzívou předběžné výsledky k 31. 12. 2018*

* změna sídla

31. 12. 2017

(ÚDAJE V TIS. KČ)

Název osoby, sídlo	Nominální hodnota	Počet cenných papírů	Podíl na vlastním kapitálu v %	Vlastní kapitál	Výsl. hosp. za účetní období	Opravná položka	Finanční výnosy
Třinecké gastroslužby, s.r.o., Staré Město, Třinec	25 800	0	100,00	51 982	1 498	0	0
Doprava TŽ, a.s., Třinec-Staré Město	16 000	115	100,00	48 991	2 771	0	0
TRIALFA, s.r.o., Třinec-Kanada	100	0	100,00	19 419	500	0	0
Moravia Security, a.s., Konská, Třinec	12 000	12	100,00	35 670	3 055	0	0
MATERIÁLOVÝ A METALURGICKÝ VÝZKUM s.r.o., Vítkovice, Ostrava	46 197	0	90,00	43 200	–4 098	0	0
DALSELV DESIGN a.s., Mariánské Hory, Ostrava	2 000	20	100,00	11 378	–1 282	–22 958	0
TŘINECKÁ PROJEKCE, a.s., Kanada, Třinec	2 745	183	83,18	29 521	7 635	0	0
„ZAMECZEK BŁOGOCICE" Spółka z ograniczoną odpowiedzialnością,Cieszyn (POL)		0	88,00	46 131	72	–9 141	0
TRISIA, a.s., Lyžbice, Třinec	9 900	990	66,00	49 679	–1 274	0	0
Reťaze Slovakia s.r.o., Skalica (SK)	9 477	–	80	11 846	1 505	0	2 151
JuBo Jeseník s. r.o., Jeseník	2 513	–	80	3 141	1 525	0	240
Řetězárna servis s.r.o., Jeseník	2 891	–	100	2 991	2 891	0	0
IMOPRA s.r.o., Nivnice	2 000	0	100,00	92 277	3 765	0	0
Celkem						**–32 099**	**2 391**

6.6.2. Podíly – podstatný vliv

31. 12. 2018

(ÚDAJE V TIS. KČ)

Název osoby, sídlo	Nominální hodnota	Počet cenných papírů	Podíl na vlastním kapitálu v %	Vlastní kapitál	Výsl. hosp. za účetní období	Opravná položka	Finanční výnosy
Ocelářská unie a.s., Nové Město, Praha 1	16 427	27 379	39,28	*45 143*	*1 687*	–16 456	0
HRAT, s.r.o., Staré Město, Třinec*	100	0	23,26	*1 500*	*668*	0	0
Celkem						**–16 456**	**0**

Pozn.: *kurzívou předběžné výsledky k 31. 12. 2018*

* výsledky hospodaření za období 1. 4. 2018 – 31. 3. 2019

31. 12. 2017

(ÚDAJE V TIS. KČ)

Název osoby, sídlo	Nominální hodnota	Počet cenných papírů	Podíl na vlastním kapitálu v %	Vlastní kapitál	Výsl. hosp. za účetní období	Opravná položka	Finanční výnosy
Ocelářská unie a.s., Nové Město, Praha 1**	16 427	27 379	39,28	43 765	3 878	–18 057	0
HRAT, s.r.o., Staré Město, Třinec*	100	0	23,26	949	323	0	0
Celkem						**–18 057**	**0**

Pozn.: * výsledky hospodaření za období 1. 4. 2017 – 31. 3. 2018

** dříve Hutnictví železa, a.s.

6.6.3. Ostatní dlouhodobé cenné papíry a podíly

31. 12. 2018

(ÚDAJE V TIS. KČ)

Název osoby, sídlo	Nominální hodnota	Počet cenných papírů	Podíl na vlastním kapitálu v %	Vlastní kapitál	Výsledek hosp. za účetní období	Opravná položka	Oceňovacího rozdílu	Finanční výnosy
ACRI – Asociace podniků českého železničního průmyslu, Praha 8-Karlín	20	0	2,08	*558*	*–548*	0	–20	0
Kvalifikační a personální agentura, o.p.s., Staré Město, Třinec	34	0	33,33	*5 004*	*579*	0	–34	0
Střední odborná škola Třineckých železáren, Kanada, Třinec	2 000	0	100,00	*181 729*	*–1 525*	0	0	0
Veolia Energie ČR, a.s., Ostrava	0,89	1 700	0,00216	*	*	0	0	19
CELKEM						**0**	**–54**	**19**

Pozn.: *kurzívou předběžné výsledky k 31. 12. 2018*

* hodnoty nejsou k dispozici

31. 12. 2017

(ÚDAJE V TIS. KČ)

Název osoby, sídlo	Nominální hodnota	Počet cenných papírů	Podíl na vlastním kapitálu v %	Vlastní kapitál	Výsledek hosp. za účetní období	Opravná položka	Oceňovacího rozdílu	Finanční výnosy
ACRI – Asociace podniků českého železničního průmyslu, Praha 8-Karlín	20	0	2,08	794	828	0	–20	0
Kvalifikační a personální agentura, o.p.s., Staré Město, Třinec	34	0	33,33	3 823	–294	0	–34	0
Střední odborná škola Třineckých železáren, Kanada, Třinec	2 000	0	100,00	137 769	–1 582	0	0	0
Unirelex, a.s. v likvidaci, Praha	2,22	2 000	0,04306	*	*	0	–4	0
Veolia Energie ČR, a.s., Ostrava	0,89	1 700	0,00216	*	*	0	0	24
CELKEM						**0**	**–58**	**24**
„Huta Stalowa Wola" w Stalowej Woli (POL)**	13 900	1 390	0,0054	*	*	–13 900	0	0
RZPS „Radoskór" w Radomiu (POL)**	530	53	*	*	*	–530	0	0
CELKEM**						–14 430	0	0
CELKEM* **						**–88**	**–58**	**24**

Pozn.: * hodnoty nejsou k dispozici

** údaje v PLN

*** přepočteno kurzem ČNB k 31. 12. 2017

6.7. ZÚČTOVÁNÍ KONSOLIDAČNÍHO ROZDÍLU

2018

(ÚDAJE V TIS. KČ)

	Brutto	Korekce	Netto	Zúčtováno proti vlastnímu kapitálu	Zúčtováno do nákladů	Zúčtováno do výnosů
Kladný konsolidační rozdíl						
ŽDB DRÁTOVNA a.s.	250 199	–12 510	237 689	0	12 510	0
BOHEMIA RINGS s.r.o.	114 559	–4 296	110 263	0	4 296	0
Celkem	**364 758**	**–16 806**	**347 952**	**0**	**16 806**	**0**
Záporný konsolidační rozdíl						
REFRASIL, s.r.o.	–14 566	243	–14 323	0	0	243
Celkem	**–14 566**	**243**	**–14 323**	**0**	**0**	**243**

Brutto hodnota kladného konsolidačního rozdílu obchodní společnosti ŽDB DRÁTOVNA a.s. k 31. 12. 2018 činí 250 199 tis. Kč. Součástí kladného konsolidačního rozdílu je odložená daň z titulu rozdílu z přecenění majetku a závazků. V roce 2018 byla zaúčtována změna této odložené daně oproti roku 2017 ve výši 830 tis. Kč, celková výše odložené daně v roce 2018 činí 9 122 tis. Kč.

V roce 2018 byl zaúčtován odpis kladného konsolidačního rozdílu obchodní společnosti ŽDB DRÁTOVNA a.s. ve výši 12 510 tis. Kč.

Brutto hodnota kladného konsolidačního rozdílu obchodní společnosti BOHEMIA RINGS s.r.o. k 31. 12. 2018 činí 114 559 tis. Kč. Součástí kladného konsolidačního rozdílu je odložená daň z titulu rozdílu z přecenění majetku a závazků. K 31. 12. 2018 je celková výše této odložené daně 40 006 tis. Kč.

V roce 2018 byl zaúčtován odpis kladného konsolidačního rozdílu obchodní společnosti BOHEMIA RINGS s.r.o. ve výši 4 296 tis. Kč.

Brutto hodnota záporného konsolidačního rozdílu obchodní společnosti REFRASIL, s.r.o. k 31. 12. 2018 činí 14 566 tis. Kč.

V roce 2018 byl zaúčtován odpis záporného konsolidačního rozdílu obchodní společnosti REFRASIL, s.r.o. ve výši 243 tis. Kč.

2017

(ÚDAJE V TIS. KČ)

	Brutto	Korekce	Netto	Zúčtováno proti vlastnímu kapitálu	Zúčtováno do nákladů	Zúčtováno do výnosů
Kladný konsolidační rozdíl						
ŽDB DRÁTOVNA a.s.	251 029	0	251 029	0	0	0
Celkem	**251 029**	**0**	**251 029**	**0**	**0**	**0**

Brutto hodnota kladného konsolidačního rozdílu obchodní společnosti ŽDB DRÁTOVNA a.s. k 31. 12. 2017 činí 251 029 tis. Kč. Součástí kladného konsolidačního rozdílu je odložená daň z titulu rozdílu z přecenění majetku a závazků. V roce 2017 byla zaúčtována změna této odložené daně oproti roku 2016 ve výši 62 tis. Kč, celková výše odložené daně v roce 2017 činí 9 952 tis. Kč.

6.8. CENNÉ PAPÍRY A PODÍLY V EKVIVALENCI

(ÚDAJE V TIS. KČ)

Cenné papíry a podíly v ekvivalenci	2018	2017
VESUVIUS ČESKÁ REPUBLIKA, a.s.	154 669	136 871
Celkem	**154 669**	**136 871**

6.9. DLOUHODOBÝ FINANČNÍ MAJETEK ZATÍŽENÝ ZÁSTAVNÍM PRÁVEM

Dlouhodobý finanční majetek zatížený zástavním právem je k 31. 12. 2018 v nominální hodnotě ve výši 1 144 302 tis. Kč, k 31. 12. 2017 ve výši 130 000 tis. Kč.

6.10. ZÁSOBY

Obchodní společnost „METALURGIA“ SPÓŁKA AKCYJNA má zastaveny k 31. 12. 2018 zásoby do výše 13 000 tis. PLN (77 740 tis. Kč) u Bank BGŻ BNP Paribas S.A. v souvislosti s čerpaným úvěrem. K 31. 12. 2017 byly takto zastaveny zásoby do výše 13 000 tis. PLN (79 482 tis. Kč).

6.11. POHLEDÁVKY

6.11.1. Dlouhodobé pohledávky

V položce dlouhodobé pohledávky z obchodních vztahů jsou zpravidla vykazovány pozastávky pohledávek za odběrateli během záručních lhůt.

K 31. 12. 2018 byly evidovány dlouhodobé pohledávky s dobou splatnosti delší než pět let ve výši 1 713 tis. Kč, k 31. 12. 2017 ve výši 4 814 tis. Kč.

6.11.2. Krátkodobé pohledávky

K 31. 12. 2018 jsou evidovány krátkodobé pohledávky z obchodních vztahů po lhůtě splatnosti ve výši brutto 449 058 tis. Kč (netto 374 245 tis. Kč), k 31. 12. 2017: brutto 411 974 tis. Kč (netto 338 549 tis. Kč).

Pohledávky – ostatní

Krátkodobé poskytnuté zálohy představují zejména zálohy na dodávky služeb.

Stát – daňové pohledávky představují v roce 2018 zejména pohledávku z titulu daně z přidané hodnoty a záloh na poplatky podle zákona č. 201/2012 Sb., o ochraně ovzduší. V roce 2017 tato položka představovala zejména pohledávku z titulu daně z přidané hodnoty, záloh na daň z příjmů právnických osob a záloh na poplatky podle zákona č. 201/2012 Sb., o ochraně ovzduší.

Jiné pohledávky představují v roce 2018 zejména pohledávku z titulu nezpochybnitelného nároku na dotaci, pohledávku z titulu smlouvy o úvěru a pohledávky za fyzickými osobami. V roce 2017 představovala tato položka zejména pohledávku z titulu nezpochybnitelného nároku na dotaci a pohledávky za fyzickými osobami.

Dohadné položky aktivní představují v roce 2018 zejména dohadnou položku na očekávaná pojistná plnění, na čerpání provozní dotace a na vrácení daně z přidané hodnoty zaplacené v zahraničí. V roce 2017 představovala tato položka zejména dohadnou položku na očekávaná pojistná plnění a dohadnou položku z titulu vrácení daně z přidané hodnoty zaplacené v zahraničí.

Obvyklá doba splatnosti pohledávek je 30 dnů.

6.11.3. Pohledávky zastavené podle zástavního práva

Obchodní společnost „METALURGIA“ SPÓŁKA AKCYJNA má k 31. 12. 2018 zřízeno zástavní právo k pohledávkám ve výši 4 080 tis. PLN (24 398 tis. Kč) u banky BGŻ BNP Paribas Faktoring Sp. z o. o. a zástavní právo k pohledávkám ve výši 2 328 tis. PLN (13 919 tis. Kč) u banky Pekao Faktoring Sp. z o.o. K 31. 12. 2017 výše zastavených pohledávek činila 3 722 tis. PLN (22 758 tis. Kč) u banky BGŻ BNP Paribas Faktoring Sp. z o. o.

6.11.4. Pohledávky za osobami ve skupině

Krátkodobé pohledávky

(ÚDAJE V TIS. KČ)

Název osoby	Vztah ke společnosti	Stav k 31. 12. 2018	Stav k 31. 12. 2017
• Z obchodních vztahů			
Doprava TŽ, a.s.	Ovládaná osoba	980	1 026
JuBo Jeseník s.r.o.	Ovládaná osoba	5 945	3 846
Moravia Security, a.s.	Ovládaná osoba	162	93
MORAVIA STEEL a.s.	Ovládající osoba	1 883 838	1 809 831
TRIALFA, s.r.o.	Ovládaná osoba	3 419	4 005
TŘINECKÁ PROJEKCE, a.s.	Ovládaná osoba	121	154
DALSELV DESIGN a.s.	Ovládaná osoba	0	535
Třinecké gastroslužby, s.r.o.	Ovládaná osoba	1 269	1 282
TRISIA, a.s.	Ovládaná osoba	9	13
VESUVIUS ČESKÁ REPUBLIKA, a.s.	Os. pod podstat. vliv.	5 211	4 224
Beskydská golfová, a.s.	Sesterská společnost	73	281
NEOMET Sp. z o.o.	Sesterská společnost	29	126
MATERIÁLOVÝ A METALUGRICKÝ VÝZKUM s.r.o.	Ovládaná osoba	18	19
M Steel Projects a.s.	Sesterská společnost	13	10 663
Security Morava, s.r.o.	Ovládaná osoba	12	11
Moravskoslezský kovošrot, a.s.	Sesterská společnost	2 945	3 189
Kovárna VIVA a.s.	Sesterská společnost	402	6
MINERFIN a.s.	Osoba ve skupině	2 050	452
Barrandov Studio a.s.	Sesterská společnost	111	107
Reťaze Slovakia, s.r.o.	Ovládaná osoba	1 812	538
Řetězárna servis s.r.o.	Ovládaná osoba	15	0

POKRAČOVÁNÍ TABULKY NA NÁSLEDUJÍCÍ STRANĚ

AHP HYDRAULIKA, a.s.	Sesterská společnost	18	7 727
IMOPRA s.r.o.	Ovládaná osoba	1	1
Celkem		**1 908 453**	**1 848 129**
• Pohledávky – ovládaná nebo ovládající osoba			
IMOPRA s.r.o.	Ovládaná osoba	21 087	24 040
Celkem		**21 087**	**24 040**
• Jiné pohledávky			
MORAVIA STEEL a.s.	Ovládající osoba	0	11
Celkem		**0**	**11**
• Krátkodobé poskytnuté zálohy			
TRISIA, a.s.	Ovládaná osoba	1 210	2
Celkem		**1 210**	**2**
Celkem krátkodobé pohledávky k osobám ve skupině		**1 930 750**	**1 872 182**
Pohledávky mimo skupinu		2 465 712	2 538 166
Krátkodobé pohledávky celkem		**4 396 462**	**4 410 348**

Dlouhodobé pohledávky k osobám ve skupině k 31. 12. 2018 nebyly evidovány.

6.12. VLASTNÍ KAPITÁL

Oceňovací rozdíly zahrnují zisk/ztrátu z přecenění realizovatelných cenných papírů snížený o odložený daňový závazek. Dále zahrnují vliv odložené daně z titulu oceňovacího rozdílu z přecenění majetku a závazků na reálnou hodnotu.

Základní kapitál

Základní kapitál společnosti je rozvržen na 8 109 863 kmenových akcií na jméno v listinné podobě, plně upsaných a splacených, se jmenovitou hodnotou jedné akcie 1 000 Kč.

Návrh na rozdělení zisku za rok 2018

Společnost vytvořila v roce 2018 čistý zisk po zdanění ve výši 3 334 039 tis. Kč. Návrh na jeho rozdělení je následující:

– Podíl na zisku přiznaný jedinému akcionáři 1 600 000 tis. Kč.

– Nerozdělený zisk minulých let 1 734 039 tis. Kč.

6.13. REZERVY

Ostatní rezervy představují zejména rezervy na zaměstnanecké odměny, na rizika vyplývající z obchodních vztahů, včetně reklamací.

6.14. ZÁVAZKY

6.14.1. Dlouhodobé závazky

V dlouhodobých závazcích z obchodních vztahů jsou vykazovány k 31. 12. 2018 závazky z titulu pozastávek za dodavateli dle uzavřených smluv.

K 31. 12. 2018 jsou evidovány dlouhodobé závazky z obchodních vztahů s dobou splatnosti delší než 5 let ve výši 1 315 tis. Kč, k 31. 12. 2017 ve výši 1 363 tis. Kč.

6.14.2. Krátkodobé závazky z obchodních vztahů

K 31. 12. 2018 jsou evidovány krátkodobé závazky z obchodních vztahů po lhůtě splatnosti ve výši 100 451 tis. Kč, k 31. 12. 2017 ve výši 42 421 tis. Kč.

Běžná lhůta splatnosti závazků činí 30 dnů.

6.14.3. Závazky – ostatní

Výše dluhů z pojistného na sociální zabezpečení a příspěvku na státní politiku zaměstnanosti k 31. 12. 2018 činí 145 575 tis. Kč, k 31. 12. 2017 činila 126 288 tis. Kč, výše dluhů z veřejného zdravotního pojištění k 31. 12. 2018 činí 64 340 tis. Kč, k 31. 12. 2017 činila 57 365 tis. Kč. Výše závazků z penzijního připojištění k 31. 12. 2018 činí 9 320 tis. Kč, k 31. 12. 2017 činila 5 385 tis. Kč. Dluhy na sociálním zabezpečení a zdravotním pojištění po splatnosti nevznikly.

Stát – daňové závazky a dotace představují v roce 2018 zejména přijaté dotace na povolenky a závazek z titulu daně z příjmů právnických a fyzických osob. V roce 2017 tato položka představovala zejména přijaté dotace na povolenky a závazek z titulu daně z příjmů fyzických osob.

Dohadné položky pasivní představují v roce 2018 a 2017 zejména dohadnou položku na nevyčerpanou dovolenou a roční prémie včetně pojistného, dohadnou položku z titulu nevyfakturovaných zásob včetně služeb.

Jiné závazky představují v roce 2018 a 2017 zejména závazky z titulu skupinové registrace k dani z přidané hodnoty, záruk a příspěvky zaměstnancům.

Od 1. 1. 2017 došlo k rozšíření skupinové registrace k dani z přidané hodnoty o obchodní společnost MORAVIA STEEL a.s., od 1. 1. 2019 bude skupina rozšířena o školskou právnickou osobu Střední odborná škola Třineckých železáren.

6.14.4. Závazky k osobám ve skupině

Dlouhodobé závazky

Dlouhodobé závazky k osobám ve skupině k 31. 12. 2018 nebyly evidovány.

V dlouhodobých závazcích mimo skupinu je vykazován k 31. 12. 2018 zejména odložený daňový závazek ve výši 1 661 074 tis. Kč, k 31. 12. 2017 ve výši 1 539 322 tis. Kč a závazky k úvěrovým institucím ve výši 2 514 774 tis. Kč, k 31. 12. 2017 ve výši 2 208 306 tis. Kč.

Krátkodobé závazky

(ÚDAJE V TIS. KČ)

Název osoby	Vztah ke společnosti	Stav k 31. 12. 2018	Stav k 31. 12. 2017
• Z obchodních vztahů			
JuBo Jeseník s.r.o.	Ovládaná osoba	5	65
Reťaze Slovakia, s.r.o.	Ovládaná osoba	0	81
Řetězárna servis s.r.o.	Ovládaná osoba	1 932	0
Doprava TŽ, a.s.	Ovládaná osoba	13 169	13 511
Ocelářská unie, a.s.	Os. pod podst.vliv.	795	37
MORAVIA STEEL a.s.	Ovládající osoba	2 791 848	2 253 920
Moravia Security, a.s.	Ovládaná osoba	10 405	9 164
Security Morava, s.r.o.	Ovládaná osoba	1 494	1 396
TRIALFA, s.r.o.	Ovládaná osoba	18 605	14 404
TRISIA, a.s.	Ovládaná osoba	991	942
TŘINECKÁ PROJEKCE, a.s.	Ovládaná osoba	7 174	3 984
Třinecké gastroslužby, s.r.o.	Ovládaná osoba	9 711	10 002
VESUVIUS ČESKA REPUBLIKA, a.s.	Os. pod. pods.vliv.	12 211	8 498
Beskydská golfová, a.s.	Sesterská společnost	32 011	3 025
MATERIÁLOVÝ A METALURGICKÝ VÝZKUM s.r.o.	Ovládaná osoba	1 772	2 158
„ZAMECZEK BŁOGOCICE" Sp. z o.o.	Ovládaná osoba	100	103
Moravskoslezský kovošrot, a.s.	Sesterská společnost	146 921	166 009
HRAT, s.r.o.	Os. pod podst. vliv.	37	37
DALSELV DESIGN a.s.	Ovládaná osoba	40	3 162
MORAVIA STEEL SLOVENIJA d.o.o.	Sesterská společnost	615	366
MORAVIA STEEL ITALIA s.r.l.	Sesterská společnost	186	133
MORAVIA STEEL IBÉRIA, S.A.	Sesterská společnost	76	0
MORAVIA STEEL UK LIMITED	Sesterská společnost	39	107
Moravia Steel Deutschland GmbH	Sesterská společnost	1 792	1 237
NEOMET Sp. z o.o.	Sesterská společnost	99 636	88 613
MINERFIN, a.s.	Osoba ve skupině	0	4 210
Celkem		**3 151 565**	**2 585 164**
• Jiné závazky			
MORAVIA STEEL a.s.	Ovládající osoba	58 023	62 026
Celkem		**58 023**	**62 026**
• Dohadné položky pasivní			
MORAVIA STEEL a.s.	Ovládající osoba	2 170	5 023
Celkem		**2 170**	**5 023**
Celkem krátkodobé závazky k osobám ve skupině		**3 211 758**	**2 652 213**
Závazky mimo skupinu		6 243 908	5 415 189
Krátkodobé závazky celkem		**9 455 666**	**8 067 402**

V krátkodobých závazcích mimo skupinu jsou vykazovány k 31. 12. 2018 zejména závazky k úvěrovým institucím ve výši 1 465 938 tis. Kč, k 31. 12. 2017 ve výši 1 734 625 tis. Kč.

6.15. ODLOŽENÁ DAŇ Z PŘÍJMŮ

6.15.1. Odložený daňový závazek

Pro výpočet odloženého daňového závazku byla použita sazba daně v souladu s legislativou každého státu platná pro období, kdy se předpokládá, že bude daňový závazek uplatněn.

(ÚDAJE V TIS. KČ)

Titul	Sazba daně (v %)	Stav k 31. 12. 2018	Stav k 31. 12. 2017
Rozdíl mezi daňovou a účetní zůstatkovou hodnotou dlouhodobého majetku	19	–10 219 935	–9 588 440
Rozdíl mezi daňovou a účetní zůstatkovou hodnotou dlouhodobého majetku	9	–110 786	–75 023
Přecenění realizovatelných cenných papírů	19	54	58
Přecenění majetku na reálnou hodnotu účtované oproti vlastnímu kapitálu	19	–124 410	–141 415
Přecenění majetku na reálnou hodnotu účtované oproti vlastnímu kapitálu	9	–35 256	–36 895
Přecenění majetku na reálnou hodnotu účtované oproti konsolidačnímu rozdílu	19	–258 563	–52 379
Účetní rezervy	19	543 018	405 850
Opravné položky	19	768 103	799 777
Opravné položky	9	3 523	3 490
Nezaplacené úroky z prodlení	19	0	40
Náklady daňově uplatnitelné v dalších letech	19	397 167	196 830
Náklady daňově uplatnitelné v dalších letech	9	0	493
Nerealizované zisky z prodeje zásob ve skupině	19	31 091	29 728
Nerealizované zisky z prodeje DHM a DNM ve skupině	19	188 557	299 384
Nerealizované zisky z prodeje DHM a DNM ve skupině (vlastní kapitál)	19	–68	0
Celkem základ daně		**–8 817 505**	**–8 158 502**
Odložený daňový závazek		**–1 661 074**	**–1 539 322**

(ÚDAJE V TIS. KČ)

Analýza změny zůstatku	
31. 12. 2017	**–1 539 322**
Nová akvizice	–36 856
Běžné změny účtované proti výkazu zisku a ztráty	–49 320
Běžné změny účtované proti vlastnímu kapitálu	3 598
Účtování proti kladnému konsolidačnímu rozdílu	–39 175
Ostatní	1
31. 12. 2018	**–1 661 074**

6.15.2. Odložená daňová pohledávka

(ÚDAJE V TIS. KČ)

	Sazba daně (v %)	Stav k 31. 12. 2018	Stav k 31. 12. 2017
Rozdíl mezi daňovou a účetní zůstatkovou hodnotou dlouhodobého majetku	19	–255	–251
Účetní rezervy	19	1 800	1 590
Opravné položky	19	169	97
Celkem základ daně		**1 714**	**1 436**
Odložená daňová pohledávka		**326**	**273**

(ÚDAJE V TIS. KČ)

Analýza změny zůstatku	
31. 12. 2017	**273**
Běžné změny účtované proti výkazu zisku a ztráty	53
31. 12. 2018	**326**

6.16. ZÁVAZKY K ÚVĚROVÝM INSTITUCÍM

Závazky k úvěrovým institucím – dlouhodobé

(ÚDAJE V TIS. KČ)

Typ závazku	Měna	Zůstatek k 31. 12. 2018	Zůstatek k 31. 12. 2017	Forma zajištění k 31. 12. 2018
Investiční úvěr	Kč	720 000	748 980	Nemov. a mov. maj., pohl. z pojištění, směnka vlastní
Investiční úvěr	EUR	57 599	73 523	Garanční pojišťovna Hermes
Investiční úvěr	EUR	71 277	99 070	Garanční pojišťovna ODL
Investiční úvěr	Kč	0	120 000	Nemov. a mov. maj., směnka vlastní
Investiční úvěr	Kč	0	60 000	Nemov. a mov. maj., pohl. z pojištění, směnka vlastní
Investiční úvěr	Kč	480 000	720 000	Nemov. a mov. maj., pohl. z pojištění, směnka vlastní
Akviziční úvěr	EUR	643 125	0	Cenné papíry, směnka vlastní
Investiční úvěr	Kč	11 189	4 512	Zástava nemovitostí
Investiční úvěr	EUR	40 226	27 464	Zástava nemovitostí
Investiční úvěr	Kč	118 562	0	Biancosměnka, zástava movitého majetku
Investiční úvěr	Kč	57 000	72 200	Zástava majetku, blanko směnka
Jednorázový úvěr, investiční	Kč	75 669	100 892	Movité a nemovité věci
Jednorázový úvěr, investiční	EUR	63 965	84 674	Movité a nemovité věci
Investiční úvěr	EUR	38 574	43 194	Vlastní blankosměnka, zástavní právo k movitým věcem
Investiční úvěr	EUR	0	5 108	
Investiční úvěr	EUR	3 859	7 662	
Investiční úvěr	PLN	0	16 110	Zajištění hmotným majetkem (stroje, zařízení) spolu s pojištěním

POKRAČOVÁNÍ TABULKY NA NÁSLEDUJÍCÍ STRANĚ

Investiční úvěr	Kč	58 087	24 917	2 × blankosměnka
Investiční úvěr	EUR	46 794	0	Zástavní právo k nemovitosti, zajišťovací převod vlastnického práva k movitým věcem, blankosměnka, vinkulace pojištění nemovitosti
Investiční úvěr	EUR	14 148	0	Zástavní právo k nemovitosti, blankosměnka, vinkulace pojištění nemovitosti
Investiční úvěr	EUR	14 700	0	Zástavní právo k nemovitosti, blankosměnka, zástavní právo k pohledávkám z pojištění
Celkem		**2 514 774**	**2 208 306**	

Závazky k úvěrovým institucím – krátkodobé

(ÚDAJE V TIS. KČ)

Typ závazku	Měna	Zůstatek k 31. 12. 2018	Zůstatek k 31. 12. 2017	Forma zajištění k 31. 12. 2018
Investiční úvěr	EUR	16 457	16 339	Garanční pojišťovna Hermes
Investiční úvěr	EUR	5 145	5 108	
Investiční úvěr	EUR	3 859	3 831	
Investiční úvěr	EUR	0	1 545	
Kontokorent	PLN	52 851	50 314	Zástavní právo – zboží, materiál, výrobky spolu s pojištěním
Investiční úvěr	PLN	15 756	6 443	Zajištění hmotným majetkem (stroje, zařízení) spolu s pojištěním
Kontokorent	PLN	39 806	42 757	Zástavní právo – stroje, zařízení, včetně pojištění, postoupení obchodních pohledávek
Investiční úvěr	PLN	17 121	23 741	Zástavní právo – stroje a zařízení
Jednorázový úvěr, investiční	Kč	25 223	25 223	Movité a nemovité věci
Revolvingový úvěr	EUR	0	25 540	Pohledávky
Jednorázový úvěr, investiční	EUR	21 322	21 168	Movité a nemovité věci
Kontokorent	EUR	4 134	0	Pohledávky
Kontokorent – kreditky	Kč	125	5	Bez zajištění
Investiční úvěr	Kč	240 000	240 000	Nemov. a mov. maj., pohl. z pojištění, směnka vlastní
Investiční úvěr	EUR	28 511	28 306	Garanční pojišťovna ODL
Investiční úvěr	Kč	0	60 000	Cenné papíry, směnka vlastní
Investiční úvěr	Kč	0	189 474	Nemov. a mov. maj., pohl. z pojištění, směnka vlastní
Investiční úvěr	Kč	120 000	120 000	Nemov. a mov. maj., směnka vlastní
Investiční úvěr	Kč	60 000	75 000	Nemov. a mov. maj., pohl. z pojištění, směnka vlastní
Investiční úvěr	Kč	240 000	187 245	Nemov. a mov. maj., pohl. z pojištění, směnka vlastní
Akviziční úvěr	EUR	171 500	0	Cenné papíry, směnka vlastní
Kontokorent	Kč	0	257 909	Směnka vlastní
Kontokorent	Kč	0	248 046	Směnka vlastní
Investiční úvěr	Kč	2 645	410	Zástava nemovitostí
Investiční úvěr	EUR	9 508	2 497	Zástava nemovitostí
Pasivní zůstatek běžného účtu (včetně účtů v cizí měně)	Kč	0	1	Směnka
Investiční úvěr	Kč	15 200	15 200	Zástava majetku, blanko směnka

POKRAČOVÁNÍ TABULKY NA NÁSLEDUJÍCÍ STRANĚ

Investiční úvěr	Kč	19 773	0	Biancosměnka, zástava movitého majetku
Investiční úvěr	EUR	14 027	13 926	Vlastní blankosměnka, zástavní právo k movitým věcem
Kontokorent	Kč	12 153	1 812	Bez zajištění
Kontokorent	Kč	8 165	10 024	Vlastní blankosměnka
Kontokorent	Kč/EUR	62 468	0	Blankosměnka
Kontokorent	Kč	31 552	0	Blankosměnka
Kontokorent	Kč	0	60 981	Bez zajištění
Investiční	Kč	15 842	1 780	2 × blankosměnka
Provozní	Kč	145 329	0	Zástavní právo k nemovitosti, zajišťovací převod vlastnického práva k movitým věcem, blankosměnka, vinkulace pojištění nemovitosti
Provozní	EUR	33 076	0	Zástavní právo k nemovitosti, blankosměnka, vinkulace pojištění nemovitosti
nvestiční	EUR	26 857	0	Zástavní právo k nemovitosti, zajišťovací převod vlastnického práva k movitým věcem, blankosměnka, vinkulace pojištění nemovitosti
Investiční	EUR	3 858	0	Zástavní právo k nemovitosti, blankosměnka, vinkulace pojištění nemovitosti
Investiční	EUR	3 675	0	Zástavní právo k nemovitosti, blankosměnka, zástavní právo k pohledávkám z pojištění
Celkem		**1 465 938**	**1 734 625**	

Splátky dlouhodobých závazků k úvěrovým institucím nad 5 let činí 19 653 tis. Kč.

6.17. ZÁVAZKY A POHLEDÁVKY NEUVEDENÉ V ÚČETNICTVÍ, SOUDNÍ SPORY

TŘINECKÉ ŽELEZÁRNY, a. s.

Poskytnuté záruky

31. 12. 2018

Typ	Celková výše	Stav k 31. 12. 2018
Záruky jiným subjektům	2 652 tis. EUR	68 218 tis. Kč

31. 12. 2017

Typ	Celková výše	Stav k 31. 12. 2017
Záruky jiným subjektům	2 612 tis. EUR	66 713 tis. Kč

Přijaté záruky

31. 12. 2018

Typ	Celková výše	Stav k 31. 12. 2018
Záruky		
od jiných subjektů	3 789 tis. EUR	97 462 tis. Kč
	119 876 tis. Kč	119 876 tis. Kč

31. 12. 2017

Typ	Celková výše	Stav k 31. 12. 2017
Záruky		
od jiných subjektů	2 093 tis. EUR	53 463 tis. Kč
	77 087 tis. Kč	77 087 tis. Kč

Soudní spory

Spor, z podnětu některých dřívějších akcionářů společnosti, o přezkoumání přiměřenosti protiplnění, které náleží dřívějším akcionářům společnosti, dle rozhodnutí mimořádné valné hromady společnosti, konané dne 31. 7. 2013, o přechodu akcií společnosti ve vlastnictví ostatních akcionářů na obchodní společnost MORAVIA STEEL a.s. jako hlavního akcionáře. Společnost je označena jako další účastník řízení. Krajský soud v Ostravě svým usnesením ze dne 8. 6. 2018 dosud nepravomocně určil, že výše přiměřeného protiplnění za každou akcii o jmenovité hodnotě 1 000 Kč emitovanou společností činí 2 284 Kč. Spor pokračuje v odvolacím řízení u Vrchního soudu v Olomouci.

Spor, z podnětu insolvenčního správce dlužníka VÍTKOVICE GEARWORKS a.s., o neúčinnost Dohody o zániku vzájemných závazků uzavřené mezi společností, obchodní společností Strojírny a stavby Třinec, a.s., a tímto dlužníkem, na základě které zanikl závazek společnosti zaplatit tomuto dlužníkovi částku, jejíž zaplacení do majetkové podstaty je nyní insolvenčním správcem požadováno. Krajský soud v Ostravě žalobu zamítl. Vrchní soud v Olomouci svým usnesením ze dne 23. 5. 2018 rozsudek Krajského soudu v Ostravě zrušil a věc mu vrátil k dalšímu řízení. Po ukončení reorganizace dlužníka spor pokračuje poté, co se novým žalobcem stal insolvenční správce obchodní společnosti VÍTKOVICE POWER ENGINEERING a.s.

Ekologické závazky

Společnost má vypracovaný tzv. ekologický audit, který vykazuje závazky společnosti z hlediska ochrany životního prostředí. Na základě tohoto auditu uzavřela společnost smlouvu s Fondem národního majetku České republiky o úhradě nákladů vynaložených na vypořádání ekologických závazků vzniklých před privatizací do výše 514 mil. Kč.

Podle dodatku k této smlouvě, který společnost uzavřela dne 3. 11. 2008 s Českou republikou – Ministerstvem financí, činí garance Ministerstva financí nejvýše 843,6 mil. Kč. Tato garance pokrývá ekologické závazky společnosti a z tohoto důvodu netvoří rezervu na ekologické zátěže.

K 31. 12. 2018 společnost vyčerpala prostředky ve výši 534 964 tis. Kč, k 31. 12. 2017 prostředky ve výši 531 971 tis. Kč.

Ostatní

Společnost byla v roce 2018 zapojena do projektu „Vzdělávání členů REGRADY jako společná cesta k rozvoji regionu“, který je spolufinancován Evropskou unií. Vzdělávání v rámci projektu bylo poskytnuto za nižší cenu a zbylé náklady byly financovány příjemcem dotace, kterým je Regionální rada rozvoje a spolupráce se sídlem v Třinci.

ENERGETIKA TŘINEC, a.s.

Jištění za závazky

(ÚDAJE V TIS. KČ)

Typ závazku	Stav k 31. 12. 2018	Stav k 31. 12. 2017
Bianco směnky – jištění vlastních kontokorentních úvěrů	350 000	350 000
Bianco směnka – jištění vlastních dlouhodobých úvěrů	145 000	145 000
Celkem	**495 000**	**495 000**

Ekologické závazky

Obchodní společnost ENERGETIKA TŘINEC, a.s., vlastní certifikát dle ČSN EN ISO 14001, v příštích letech nepředpokládá mimořádné ekologické výdaje.

VÚHŽ a.s.

Věcná břemena

Pozemky a budovy obchodní společnosti VÚHŽ a.s. jsou zatíženy zřízeným věcným břemenem ve prospěch Ing. Jindřicha Rašnera a p. Jaroslava Vaníčka – věcné břemeno chůze a jízdy, přístupu za účelem oprav a údržby, vstupu do budovy.

Další věcná břemena spočívají v zemním vedení kanalizačního potrubí, vodovodní přípojky, telefonního vedení a el. přípojky, vstupu a vjezdu k nim, provozování údržby, oprav a jiných nezbytných činností.

Soudní spory

K 31. 12. 2018 je veden bývalým zaměstnancem pracovněprávní spor o zaplacení náhrady škody na zdraví ve výši 251 tis. Kč. Obchodní společnost VÚHŽ a.s. vytvořila rezervu na tuto částku.

Ekologické závazky

Obchodní společnost VÚHŽ a.s. neprovádí ekologický audit. Vedení obchodní společnosti VÚHŽ a.s. proto nemůže odhadnout možné budoucí závazky související se škodami způsobenými minulou činností ani závazky související s prevencí možných škod budoucích.

ŽDB DRÁTOVNA a.s.

Ekologické závazky

Obchodní společnost ŽDB DRÁTOVNA a.s. nemá uzavřenou tzv. ekologickou smlouvu s ministerstvem financí (resp. bývalým Fondem národního majetku) na odstraňování starých ekologických zátěží.

Z podmínek Integrovaných povolení pro Mořírny, zinkovací a patentozinkovací linky vyplývá pro provozovatele zařízení povinnost sanace horninového prostředí pro případy trvalého ukončení provozu zařízení nebo dílčích technologických jednotek, kde provozovatel zajistí jejich bezpečné odstranění podle zásad souhrnného plánu sanace a rekultivace a navazujících prováděcích projektů a v souladu s platnými právními předpisy.

Z podmínek Integrovaných povolení pro Patentopomosazovací termodifuzní linku vyplývá pro provozovatele zařízení tři měsíce před ukončením provozu zařízení nebo dílčích technologických jednotek předložit krajskému úřadu „Plán postupu ukončení provozu“. V případě ukončení činnosti zařízení z důvodu neopravitelné havárie a jiné nepředvídatelné události vyplývá pro provozovatele zařízení povinnost předložit plán opatření krajskému úřadu do 30 dnů po havárii nebo jiné nepředvídatelné události.

Momentálně neexistuje žádné úřední rozhodnutí, které by ukládalo realizovat nějaké sanace kontaminovaného horninového prostředí v areálu obchodní společnosti ŽDB DRÁTOVNA a.s.

Rovněž obchodní společnost ŽDB DRÁTOVNA a.s. neplánuje žádné ukončení provozu zařízení nebo dílčích technologických jednotek, které sanaci a dekontaminaci horninového prostředí podmiňují.

HŽP a.s.

Významné potenciální ztráty

Obchodní společnost HŽP a.s. vytvořila na všechny známé a významné potencionální ztráty opravné položky a rezervy.

Závazky spojené s výstavbou a pořizováním majetku

Obchodní společnost HŽP a.s. má k datu konsolidované účetní závěrky budoucí závazky z titulu investičních výdajů plynoucí z uzavřených smluv ve výši 11 913 tis. Kč.

Ekologické závazky

V dubnu 2018 proběhl recertifikační audit Bureau Veritas Certification dle normy ISO 14001. V průběhu auditu nebyly shledány žádné závady a bylo potvrzeno, že systém environmentálního managementu obchodní společnosti HŽP a.s. je ve shodě s požadavky normy ISO 14001:2015 v oblasti certifikace – návrh, vývoj a výroba šroubových, listových a parabolických pružin. Certifikát je platný do 13. 5. 2020.

SV servisní, s.r.o.

Soudní spory

Platební rozkaz a exekuce na neuhrazené pohledávky obchodní společnosti SV servisní, s.r.o.

Řetězárna a.s.

Deriváty

Obchodní společnost Řetězárna a.s. má k 31. 12. 2018 uzavřené smlouvy o měnových derivátech pro zajištění rizika změny kurzu, a to až do prosince 2020. Zajišťovací účetnictví obchodní společnost Řetězárna a.s. nevede, proto je změna reálné hodnoty zachycena k datu účetní závěrky výsledkově.

7. DOPLŇUJÍCÍ INFORMACE KE KONSOLIDOVANÉMU VÝKAZU ZISKU A ZTRÁTY

7.1. VÝNOSY Z HLAVNÍCH ČINNOSTÍ A PRODANÉ ZBOŽÍ

7.1.1. Výnosy z hlavních činností a prodané zboží konsolidačního celku za rok 2018

(ÚDAJE V TIS. KČ)

Činnosti	Tuzemsko	Zahraničí	Celkem
Hutní výroba	40 427 554	5 370 812	45 798 366
Ostatní výroba	1 754 490	3 216 646	4 971 136
Prodej zboží	17 580	119 232	136 812
Služby	794 168	119 816	913 984
Celkem	**42 993 792**	**8 826 506**	**51 820 298**

7.1.2. Výnosy z hlavních činností a prodané zboží konsolidačního celku za rok 2017

(ÚDAJE V TIS. KČ)

Činnosti	Tuzemsko	Zahraničí	Celkem
Hutní výroba	35 924 329	4 456 338	40 380 667
Ostatní výroba	1 706 314	2 241 779	3 948 093
Prodej zboží	5 082	87 988	93 070
Služby	825 503	71 223	896 726
Celkem	**38 461 228**	**6 857 328**	**45 318 556**

7.2. DOTACE

V roce 2018 obchodní společnost TŘINECKÉ ŽELEZÁRNY, a. s., čerpala dotaci na pořízení ekologických investic ve výši 33 663 tis. Kč.

V roce 2017 obchodní společnost TŘINECKÉ ŽELEZÁRNY, a. s., čerpala dotaci na pořízení ekologických investic ve výši 18 736 tis. Kč. V roce 2017 obchodní společnost TŘINECKÉ ŽELEZÁRNY, a. s., vrátila dotaci na pořízení ekologických investic ve výši 354 tis. Kč.

V roce 2018 obdržela obchodní společnost Šroubárna Kyjov, spol. s r.o. dotace na pořízení dlouhodobého hmotného majetku (nová kovací linka Hatebur) ve výši 22 504 tis. Kč, a na Snížení energetické náročnosti ve výši 5 652 tis. Kč.

V roce 2018 obchodní společnost BOHEMIA RINGS s.r.o. obdržela dotaci na nové obráběcí centrum s pojízdným příčníkem FPPCT 500/2 ve výši 6 135 tis. Kč.

Dotace na provozní účely ve výši 7 447 tis. Kč čerpané v roce 2018 zahrnují dotace na vývoj, dotaci na realizaci projektu „Werkperspektiva“, dotaci na provoz muzea, dotace na ekologické projekty a vzdělávání.

Dotace na provozní účely ve výši 22 903 tis. Kč čerpané v roce 2017 zahrnují dotace na vývoj, dotaci na provoz muzea, dotace z úřadu práce za vyhrazení společensky účelného pracovního místa, ekologické projekty a vzdělávání. Ostatní dotace zahrnují i dotace pro spolupříjemce, které jsou v roce 2017 ve výši 1 385 tis. Kč.

7.3. CELKOVÉ ODMĚNY ÚČTOVANÉ AUDITOREM

(ÚDAJE V TIS. KČ)

	Období do 31. 12. 2018	Období do 31. 12. 2017
Povinný audit účetní závěrky	10 179	9 605
Jiné ověřovací služby	228	313
Daňové poradenství	32	138
Jiné neauditorské služby	0	6
Celkem	**10 439**	**10 062**

7.4. OSTATNÍ NÁKLADY A VÝNOSY

V jiných provozních výnosech je vykazováno k 31. 12. 2018 zejména čerpání dotace k povolenkám ve výši 638 005 tis. Kč, k 31. 12. 2017 ve výši 470 578 tis. Kč.

Ostatní finanční výnosy k 31. 12. 2018 tvoří především kurzové zisky ve výši 88 604 tis. Kč, k 31. 12. 2017 ve výši 92 747 tis. Kč.

V jiných provozních nákladech je vykazována k 31. 12. 2018 především spotřeba povolenek ve výši 765 496 tis. Kč, k 31. 12. 2017 ve výši 579 554 tis. Kč.

Ostatní finanční náklady k 31. 12. 2018 tvoří zejména kurzové ztráty ve výši 105 572 tis. Kč a finanční dary ve výši 52 202 tis. Kč., k 31. 12. 2017 ve výši 125 992 tis. Kč a finanční dary ve výši 27 343 tis. Kč.

7.5. CELKOVÉ VÝDAJE VYNALOŽENÉ NA VÝVOJ

(ÚDAJE V TIS. KČ)

	31. 12. 2018	31. 12. 2017
Výdaje na vývoj (snížené o dotace)	91 266	104 895

7.6. TRANSAKCE S OSOBAMI VE SKUPINĚ

7.6.1. Výnosy realizované s osobami ve skupině

Vztah k příslušné obchodní společnosti je uveden z pohledu obchodní společnosti TŘINECKÉ ŽELEZÁRNY, a. s.

2018

(ÚDAJE V TIS. KČ)

Osoba	Vztah ke společnosti	Dlouhodobý majetek	Zásoby materiálu, výrobků a zboží	Služby	Ostatní výnosy	Finanční výnosy	Celkem
Reťaze Slovakia s.r.o.	Ovládaná osoba	0	17 792	21	491	0	18 304
JuBo Jeseník s.r.o.	Ovládaná osoba	17	8 402	31	378	0	8 828
Řetězárna servis, s.r.o.	Ovládaná osoba	25	0	80	16	0	121
Doprava TŽ, a.s.	Ovládaná osoba	0	23 412	4 292	2	0	27 706
TRIALFA, s.r.o.	Ovládaná osoba	0	28 707	3 946	31	0	32 684
TŘINECKÁ PROJEKCE, a.s.	Ovládaná osoba	0	316	1 028	0	0	1 344
Třinecké gastroslužby, s.r.o.	Ovládaná osoba	0	4 131	6 786	498	0	11 415
Security Morava, s.r.o.	Ovládaná osoba	0	0	73	0	0	73
TRISIA, a.s.	Ovládaná osoba	0	5	186	0	0	191
VESUVIUS ČESKÁ REPUBLIKA, a.s.	Os. pod podstat. vliv.	0	25 451	8 378	98	0	33 927
Moravia Security, a.s.	Ovládaná osoba	0	275	1 417	1	0	1 693
MATERIÁLOVÝ A METALURGICKÝ VÝZKUM s.r.o.	Ovládaná osoba	0	328	277	2	0	607
DALSELV DESIGN a.s.	Ovládaná osoba	0	31	0	2	0	33
IMOPRA, s.r.o.	Ovládaná osoba	0	0	40	0	312	352
MORAVIA STEEL SLOVENIJA d.o.o.	Sesterská společnost	0	628	0	0	0	628
MORAVIA STEEL a.s.	Ovládající osoba	0	38 870 823	168 985	43	0	39 039 851
Moravia Steel Deutschland GmbH	Sesterská společnost	0	0	253	0	0	253
Barrandov Studio, a.s.	Sesterská společnost	0	0	1 100	0	0	1 100
Beskydská golfová, a.s.	Sesterská společnost	0	79	166	0	0	245
Moravskoslezský kovošrot, a.s.	Sesterská společnost	0	864	1 070	23 089	0	25 023
Kovárna VIVA a.s.	Sesterská společnost	0	2 293	8	0	0	2 301
M Steel Projects a.s.	Sesterská společnost	0	50 121	144	0	0	50 265
NEOMET Sp. z o.o.*	Sesterská společnost	0	0	584	81	0	665
AHP HYDRAULIKA, a.s.	Sesterská společnost	0	2 782	0	0	0	2 782
Hotel Golf Ropice, a.s.	Sesterská společnost	0	0	4	0	0	4
MSProjects International, s.ro.	Sesterská společnost	0	0	4	0	0	4
MINERFIN, a.s.	Osoba ve skupině	0	20 142	0	0	0	20 142
Celkem		**42**	**39 056 582**	**198 873**	**24 732**	**312**	**39 280 541**

Pozn.: * pro přepočet použit průměrný kurz

Výnosy z podílů na zisku od osob ve skupině za období od 1. 1. 2018 do 31. 12. 2018 jsou uvedeny v kapitole 6.6.

2017

(ÚDAJE V TIS. KČ)

Osoba	Vztah ke společnosti	Dlouhodobý majetek	Zásoby materiálu, výrobků a zboží	Služby	Ostatní výnosy	Finanční výnosy	Celkem
Reťaze Slovakia s.r.o.	Ovládaná osoba	0	16 984	8	486	0	17 478
JuBo Jeseník s.r.o.	Ovládaná osoba	0	6 973	1	0	0	6 974
Řetězárna servis, s.r.o.	Ovládaná osoba	0	0	93	0	0	93
Doprava TŽ, a.s.	Ovládaná osoba	0	21 864	4 300	5	0	26 169
TRIALFA, s.r.o.	Ovládaná osoba	0	26 175	3 981	8	0	30 164
TŘINECKÁ PROJEKCE, a.s.	Ovládaná osoba	0	343	958	3	0	1 304
Třinecké gastroslužby, s.r.o.	Ovládaná osoba	0	4 009	6 249	500	0	10 758
Security Morava, s.r.o.	Ovládaná osoba	0	0	62	0	0	62
TRISIA, a.s.	Ovládaná osoba	0	5	192	0	0	197
VESUVIUS ČESKÁ REPUBLIKA, a.s.	Os. pod podstat. vliv.	0	19 006	8 112	92	0	27 210
Moravia Security, a.s.	Ovládaná osoba	0	238	1 467	2	0	1 707
MATERIÁLOVÝ A METALURGICKÝ VÝZKUM s.r.o.	Ovládaná osoba	0	293	321	3	0	617
DALSELV DESIGN a.s.	Ovládaná osoba	0	535	0	2	0	537
IMOPRA, s.r.o.	Ovládaná osoba	262	0	245	3	9	519
MORAVIA STEEL SLOVENIJA d.o.o.	Sesterská společnost	0	1 815	0	0	0	1 815
MORAVIA STEEL a.s.	Ovládající osoba	0	34 402 041	168 546	367	0	34 570 954
Moravia Steel Deutschland GmbH *	Sesterská společnost	0	32	0	0	0	32
Barrandov Studio, a.s.	Sesterská společnost	0	0	1 058	0	0	1 058
Beskydská golfová, a.s.	Sesterská společnost	0	2	374	0	0	376
Moravskoslezský kovošrot, a.s.	Sesterská společnost	0	872	1 370	18 398	0	20 640
Kovárna VIVA a.s.	Sesterská společnost	0	0	5	588	0	593
M Steel Projects a.s.	Sesterská společnost	0	63 302	162	0	0	63 464
NEOMET Sp. z o.o.	Sesterská společnost	0	0	706	254	0	960
AHP HYDRAULIKA, a.s.*	Sesterská společnost	0	36 817	0	0	0	36 817
Hotel Golf Ropice, a.s.	Sesterská společnost	0	0	4	0	0	4
MSProjects International, s.ro.	Sesterská společnost	0	0	4	0	0	4
MINERFIN, a.s.	Osoba ve skupině	0	15 578	0	0	0	15 578
Celkem		**262**	**34 616 884**	**198 218**	**20 711**	**9**	**34 836 084**

Pozn.: * pro přepočet použit průměrný kurz

Výnosy z podílů na zisku od osob ve skupině za období od 1. 1. 2017 do 31. 12. 2017 jsou uvedeny v kapitole 6.6.

7.6.2. Nákupy od osob ve skupině

Vztah k příslušné obchodní společnosti je uveden z pohledu obchodní společnosti TŘINECKÉ ŽELEZÁRNY, a. s.

2018

(ÚDAJE V TIS. KČ)

Osoba	Vztah ke společnosti	Dlouhodobý majetek	Zásoby materiálu, výrobků a zboží	Služby	Ostatní náklady	Celkem
Reťaze Slovakia, s.r.o.	Ovládaná osoba	0	579	967	0	1 546
JuBo Jeseník s.r.o.	Ovládaná osoba	0	532	0	0	532
Řetězárna servis, s.r.o.	Ovládaná osoba	0	0	9 498	0	9 498
Doprava TŽ, a.s.	Ovládaná osoba	9	91 331	7 416	19	98 775
TRIALFA, s.r.o.	Ovládaná osoba	0	7 399	19 187	73 547	100 133
TŘINECKÁ PROJEKCE, a.s.	Ovládaná osoba	38 292	0	13 335	0	51 627
Třinecké gastroslužby, s.r.o.	Ovládaná osoba	7	18 022	10 245	104 318	132 592
Ocelářská unie, a.s.	Os. pod podstat. vliv	0	0	2 726	140	2 866
TRISIA, a.s.	Ovládaná osoba	0	10	12 163	216	12 389
VESUVIUS ČESKÁ REPUBLIKA, a.s.	Os. pod podstat. vliv.	2 381	0	85 605	0	87 986
Moravia Security, a.s.	Ovládaná osoba	2 465	180	78 182	0	80 827
MATERIÁLOVÝ A METALURGICKÝ VÝZKUM s.r.o.	Ovládaná osoba	0	2 598	5 828	0	8 426
„ZAMECZEK BŁOGOCICE" Sp. z o.o.	Ovládaná osoba	0	0	1 213	0	1 213
HRAT, s.r.o.	Os. pod podstat. vliv.	0	0	120	0	120
DALSELV DESIGN a.s.	Ovládaná osoba	598	1 744	741	0	3 083
Security Morava, s.r.o.	Ovládaná osoba	0	0	15 123	0	15 123
MORAVIA STEEL a.s.	Ovládající osoba	209	25 151 103	386 094	–110	25 537 296
MORAVIA STEEL ITALIA s.r.l.	Sesterská společnost	0	0	405	0	405
MORAVIA STEEL IBÉRIA, S.A.	Sesterská společnost	0	0	478	0	478
MORAVIA STEEL SLOVENIJA d.o.o.	Sesterská společnost	0	0	1 297	0	1 297
Moravia Steel Deutschland GmbH*	Sesterská společnost	0	0	8 886	0	8 886
MORAVIA STEEL UK LIMITED *	Sesterská společnost	0	0	146	0	146
Beskydská golfová, a.s.	Sesterská společnost	28 242	558	5 672	0	34 472
Moravskoslezský kovošrot	Sesterská společnost	0	1 451 044	0	0	1 451 044
NEOMET Sp. z o.o. *	Sesterská společnost	0	1 175 805	0	0	1 175 805
ALPER a.s.	Sesterská společnost	0	51	0	0	51
MINERFIN, a.s.	Osoba ve skupině	0	4 365	0	0	4 365
Celkem		**72 203**	**27 905 321**	**665 327**	**178 130**	**28 820 981**

Pozn.: * pro přepočet použit průměrný kurz

2017

(ÚDAJE V TIS. KČ)

Osoba	Vztah ke společnosti	Dlouhodobý majetek	zásoby materiálu, výrobků a zboží	Služby	Ostatní náklady	Celkem
Reťaze Slovakia, s.r.o.	Ovládaná osoba	0	680	883	0	1 563
JuBo Jeseník s.r.o.	Ovládaná osoba	0	336	0	0	336
Řetězárna servis, s.r.o.	Ovládaná osoba	0	0	8 380	0	8 380
Doprava TŽ, a.s.	Ovládaná osoba	408	22 632	66 168	76	89 284
TRIALFA, s.r.o.	Ovládaná osoba	0	6 000	19 008	50 166	75 174
TŘINECKÁ PROJEKCE, a.s.	Ovládaná osoba	42 738	139	11 244	0	54 121
Třinecké gastroslužby, s.r.o.	Ovládaná osoba	0	17 710	9 687	93 992	121 389
Ocelářská unie, a.s.	Os. pod podstat. vliv	0	0	2 820	138	2 958
TRISIA, a.s.	Ovládaná osoba	0	9	9 374	148	9 531
VESUVIUS ČESKÁ REPUBLIKA, a.s.	Os. pod podstat. vliv.	150	24	78 633	0	78 807
Moravia Security, a.s.	Ovládaná osoba	626	225	71 965	60	72 876
MATERIÁLOVÝ A METALURGICKÝ VÝZKUM s.r.o.	Ovládaná osoba	6	1 637	7 363	0	9 006
„ZAMECZEK BŁOGOCICE" Sp. z o.o.*	Ovládaná osoba	0	0	1 246	0	1 246
HRAT, s.r.o.	Os. pod podstat. vliv.	0	0	123	0	123
DALSELV DESIGN a.s.	Ovládaná osoba	35 967	4 726	631	0	41 324
Security Morava, s.r.o.	Ovládaná osoba	0	0	13 609	0	13 609
MORAVIA STEEL a.s.	Ovládající osoba	142	23 091 649	371 628	232	23 463 651
MORAVIA STEEL ITALIA s.r.l.	Sesterská společnost	0	0	233	0	233
MORAVIA STEEL SLOVENIJA d.o.o.	Sesterská společnost	0	0	892	0	892
Moravia Steel Deutschland GmbH	Sesterská společnost	0	0	5 613	0	5 613
MORAVIA STEEL UK LIMITED *	Sesterská společnost	0	0	211	24	235
Beskydská golfová, a.s.	Sesterská společnost	0	0	8 369	0	8 369
Moravskoslezský kovošrot	Sesterská společnost	0	1 396 015	0	0	1 396 015
Kovárna VIVA a.s.	Sesterská společnost	0	527	0	0	527
NEOMET Sp. z o.o. *	Sesterská společnost	0	1 050 735	0	0	1 050 735
AHP HYDRAULIKA, a.s *	Sesterská společnost	0	129	0	0	129
MINERFIN, a.s.	Osoba ve skupině	0	16 006	0	0	16 006
Celkem		**80 037**	**25 609 179**	**688 080**	**144 836**	**26 522 132**

Pozn.: * pro přepočet použit průměrný kurz

8. ZAMĚSTNANCI, VEDENÍ OBCHODNÍCH SPOLEČNOSTÍ A DOZORČÍ RADY OBCHODNÍCH SPOLEČNOSTÍ KONSOLIDAČNÍHO CELKU

8.1. OSOBNÍ NÁKLADY A POČET ZAMĚSTNANCŮ

31. 12. 2018

(ÚDAJE V TIS. KČ)

	Počet	Osobní náklady celkem
Zaměstnanci	12 483	7 022 394
Vedení obchodních společností	85	304 558
Celkem	**12 568**	**7 326 952**

31. 12. 2017

(ÚDAJE V TIS. KČ)

	Počet	Osobní náklady celkem
Zaměstnanci	12 153	6 093 039
Vedení obchodních společností	81	306 796
Celkem	**12 234**	**6 399 835**

Odměny členům dozorčích rad za rok 2018 činí 15 778 tis. Kč, za rok 2017 činily odměny členům dozorčích rad 14 978 tis. Kč.

Počet zaměstnanců vychází z průměrného počtu zaměstnanců v průběhu účetního období.

Pod pojmem vedení obchodních společností se pro účely této přílohy ke konsolidované účetní závěrce rozumí členové statutárních orgánů a odborní ředitelé. V případě TŘINECKÝCH ŽELEZÁREN, a. s. také vedoucí provozů, závodu a odborných útvarů.

8.2. POSKYTNUTÉ ZÁPŮJČKY, ÚVĚRY ČI OSTATNÍ PLNĚNÍ

Výše ostatního plnění poskytnutého členům vedení obchodních společností a dozorčích rad:

(ÚDAJE V TIS. KČ)

	2018	2017
Použití manažerských vozů (údaj představuje částku, o kterou se zvyšuje daňový základ pracovníků)	7 667	7 757
Příspěvek na životní pojištění	204	157
Pojištění odpovědnosti za škody	893	695

9. UDÁLOSTI, KTERÉ NASTALY PO DATU KONSOLIDOVANÉ ÚČETNÍ ZÁVĚRKY

TŘINECKÉ ŽELEZÁRNY, a. s.

S účinností ode dne 1. 1. 2019 došlo k následující změně ve složení dozorčí rady společnosti:

Funkce	Původní stav	Nově	Datum změny
Člen	František Ligocki	–	31. 12. 2018
Člen	–	JUDr. Jana Kantorová	1. 1. 2019

11

ZPRÁVA O VZTAZÍCH ZA ÚČETNÍ OBDOBÍ ROKU 2018

Tato zpráva o vztazích mezi obchodní společností TŘINECKÉ ŽELEZÁRNY, a. s., se sídlem Průmyslová 1000, Staré Město, 739 61 Třinec, IČO 18050646, zapsanou v oddílu B, vložce 146, obchodního rejstříku vedeného Krajským soudem v Ostravě (dále jen „Společnost TŽ“), a ovládajícími osobami a mezi Společností TŽ a osobami ovládanými stejnou ovládající osobou je vypracována v souladu s ustanovením § 82 zákona č. 90/2012 Sb., o obchodních společnostech a družstvech (zákon o obchodních korporacích) (dále jen „zákon o obchodních korporacích“), za účetní období 2018 (dále jen „uplynulé účetní období“).

I. VYMEZENÍ OVLÁDAJÍCÍCH A OVLÁDANÝCH OSOB A STRUKTURA JEJICH VZTAHŮ

A. OVLÁDAJÍCÍ OSOBY

MORAVIA STEEL a.s. se sídlem Průmyslová 1000, Staré Město, 739 61 Třinec, IČO 63474808
Vztah: Obchodní společnost MORAVIA STEEL a.s. byla v uplynulém účetním období v postavení ovládající osoby vůči Společnosti TŽ.

FINITRADING, a.s., se sídlem nám. Svobody 526, Lyžbice, 739 61 Třinec, IČO 61974692
Vztah: Obchodní společnost FINITRADING, a.s., byla v uplynulém účetním období v postavení ovládající osoby vůči obchodní společnosti MORAVIA STEEL a.s.

B. OSOBY OVLÁDANÉ STEJNOU OVLÁDAJÍCÍ OSOBOU

Moravskoslezský kovošrot, a.s., se sídlem Božkova 936/73, Přívoz, 702 00 Ostrava, IČO 26855097
Vztah: Obchodní společnost byla v uplynulém účetním období ovládána obchodní společností MORAVIA STEEL a.s.

M Steel Projects a.s. se sídlem Průmyslová 1000, Staré Město, 739 61 Třinec, IČO 28602331
Vztah: Obchodní společnost byla v uplynulém účetním období ovládána obchodní společností MORAVIA STEEL a.s.

Barrandov Studio a.s. se sídlem Praha 5 - Hlubočepy, Kříženeckého nám. 322/5, PSČ 15200, IČO 28172469
Vztah: Obchodní společnost byla v uplynulém účetním období ovládána obchodní společností MORAVIA STEEL a.s.

Beskydská golfová, a.s., se sídlem č. p. 415, 739 61 Ropice, IČO 25352920
Vztah: Obchodní společnost byla v uplynulém účetním období ovládána obchodní společností MORAVIA STEEL a.s.

MS – Slovensko s.r.o. se sídlem Námestie Ľudovíta Štúra 2, Bratislava 811 02, Slovenská republika, IČO 35900601
Vztah: Obchodní společnost byla v uplynulém účetním období ovládána obchodní společností MORAVIA STEEL a.s.

MORAVIA STEEL IBÉRIA, S.A., se sídlem Campo Grande, 35 – 9. A, P-1700 Lisboa, Portugalsko
Vztah: Obchodní společnost byla v uplynulém účetním období ovládána obchodní společností MORAVIA STEEL a.s.

MORAVIA STEEL ITALIA s.r.l. se sídlem Corso Sempione 39, 20145 Milano, Itálie,
Vztah: Obchodní společnost byla v uplynulém účetním období ovládána obchodní společností MORAVIA STEEL a.s.

MORAVIA STEEL SLOVENIJA d.o.o. se sídlem Valvazorjeva 14, 3000 Celje, Slovinsko
Vztah: Obchodní společnost byla v uplynulém účetním období ovládána obchodní společností MORAVIA STEEL a.s.

Moravia Steel Deutschland GmbH se sídlem Cliev 19, 51515 Kürten-Herweg, Německo
Vztah: Obchodní společnost byla v uplynulém účetním období ovládána obchodní společností MORAVIA STEEL a.s.

MORAVIA STEEL UK LIMITED se sídlem 5 Bradwall Court, Bradwall Road, Sandbach, Cheshire, CW11 1 GE, Anglie
Vztah: Obchodní společnost byla v uplynulém účetním období ovládána obchodní společností MORAVIA STEEL a.s.

MORAVIA STEEL ISRAEL Ltd. se sídlem 23 Efal St., Petach Tikva 49 511, P.O.B. 3286 Israel
Vztah: Obchodní společnost byla v uplynulém účetním období ovládána obchodní společností MORAVIA STEEL a.s.

Moravia Steel Middle East FZCO se sídlem Jebel Ali Free Zone, Jafza 17, office # 325, P.O. Box: 263224, Dubai, U.A.E.
Vztah: Obchodní společnost byla v uplynulém účetním období ovládána obchodní společností MORAVIA STEEL a.s. podle § 75 odst. 2 zákona o obchodních korporacích.

„NEOMET“ SPÓŁKA Z OGRANICZONĄ ODPOWIEDZIALNOŚCIĄ se sídlem ŚWIĘTEJ ROZALII 10/12, 97-500 Radomsko, Polská republika
Vztah: Obchodní společnost byla v uplynulém účetním období ovládána obchodní společností MORAVIA STEEL a.s.

MORAVIA MINING PLC se sídlem Addis Ababa, Bole 03, 5/001 – 405 A, Ethiopia
Vztah: Obchodní společnost byla v uplynulém účetním období ovládána obchodní společností MORAVIA STEEL a.s.

Kovárna VIVA a.s. se sídlem Vavrečkova 5333, 760 01 Zlín, IČO 46978496
Vztah: Obchodní společnost byla v uplynutém účetním období ovládána obchodní společností MORAVIA STEEL a.s. ode dne 26.04.2018.

M Steel Projects, s.r.o., se sídlem Vojtecha Tvrdého 793/21, Žilina 010 01, Slovenská republika, IČO 46685570
Vztah: Obchodní společnost byla v uplynulém účetním období ovládána obchodní společností MORAVIA STEEL a.s.

AHP HYDRAULIKA, a. s., se sídlem Vojtecha Tvrdého 793/21, Žilina 010 01, Slovenská republika, IČO 31563104
Vztah: Obchodní společnost byla v uplynulém účetním období ovládána obchodní společností MORAVIA STEEL a.s.

MSProjects International s.r.o. se sídlem nám. Svobody 526, Lyžbice, 739 61 Třinec, IČO 03587649
Vztah: Obchodní společnost byla v uplynulém účetním období ovládána obchodní společností MORAVIA STEEL a.s.

Barrandov Productions s.r.o. se sídlem Kříženeckého náměstí 322/5, Hlubočepy, 152 00 Praha 5, IČO 25621025
Vztah: Obchodní společnost byla v uplynulém účetním období ovládána obchodní společností MORAVIA STEEL a.s.

FILMOVÁ NADACE se sídlem Kříženeckého náměstí 322/5, Hlubočepy, 152 00 Praha 5, IČO 27437213
Vztah: Jediným zakladatelem nadace je obchodní společnost Barrandov Studio a.s., která byla v uplynulém účetním období ovládána obchodní společností MORAVIA STEEL a.s.

Barrandov Studios Productions s.r.o. se sídlem Kříženeckého náměstí 322/5, Hlubočepy, 152 00 Praha 5, IČO 03160378
Vztah: Obchodní společnost byla v uplynulém účetním období ovládána obchodní společností MORAVIA STEEL a.s.

MSK Polska Sp. z o.o. „v likvidaci“ se sídlem BATALIONÓW CHŁOPSKICH 2, 42-680 TARNOWSKIE GÓRY, Polská republika
Vztah: Obchodní společnost byla v uplynulém účetním období ovládána obchodní společností MORAVIA STEEL a.s.

Hotel Golf Ropice a.s. se sídlem č. p. 415, 739 61 Ropice, IČO 27844919
Vztah: Obchodní společnost byla v uplynulém účetním období ovládána obchodní společností MORAVIA STEEL a.s.

Moravia Steel Nepremičnine d.o.o. se sídlem Ljubljanska cesta 3A, 3000 Celje, Slovinsko
Vztah: Obchodní společnost byla v uplynulém účetním období ovládána obchodní společností MORAVIA STEEL a.s.

ALPER a.s. se sídlem Vrahovická 4530, 796 01 Prostějov, IČO 27126226
Vztah: Obchodní společnost byla v uplynutém účetním období ovládána obchodní společností MORAVIA STEEL a.s. ode dne 26.04.2018.

SwissCentrum Engineering, s.r.o. se sídlem Vrahovická 4643, 796 01 Prostějov, IČO 63494957
Vztah: Obchodní společnost byla v uplynutém účetním období ovládána obchodní společností MORAVIA STEEL a.s. ode dne 26.04.2018.

C. OSOBY OVLÁDANÉ SPOLEČNOSTÍ TŽ

ENERGETIKA TŘINEC, a.s., se sídlem Průmyslová 1024, Staré Město, 739 61 Třinec, IČO 47675896
Vztah: Obchodní společnost byla v uplynulém účetním období ovládána Společností TŽ.

Slévárny Třinec, a.s., se sídlem Průmyslová 1001, Staré Město, 739 61 Třinec, IČO 25830716
Vztah: Obchodní společnost byla v uplynulém účetním období ovládána Společností TŽ.

Třinecké gastroslužby, s.r.o., se sídlem Průmyslová 1035, Staré Město, 739 61 Třinec, IČO 25838148
Vztah: Obchodní společnost byla v uplynulém účetním období ovládána Společností TŽ.

Doprava TŽ, a.s., se sídlem Třinec-Staré Město, Průmyslová 1008, PSČ 73965, IČO 25398083
Vztah: Obchodní společnost byla v uplynulém účetním období ovládána Společností TŽ.

TRIALFA, s.r.o., se sídlem Třinec-Kanada, ul. Míru 272, PSČ 73965, IČO 25839888
Vztah: Obchodní společnost byla v uplynulém účetním období ovládána Společností TŽ.

Řetězárna a.s. se sídlem Polská 48, 790 81 Česká Ves, IČO 47672081
Vztah: Obchodní společnost byla v uplynulém účetním období ovládána Společností TŽ.

Reťaze Slovakia, s.r.o., se sídlem Nádražná 30, Skalica 909 01, Slovenská republika, IČO 34143483
Vztah: Obchodní společnost byla v uplynulém účetním období ovládána Společností TŽ.

JuBo Jeseník s. r. o. se sídlem U Jatek 600/2, 790 01 Jeseník, IČO 48391514
Vztah: Obchodní společnost byla v uplynulém účetním období ovládána Společností TŽ.

Řetězárna servis s.r.o. se sídlem U Jatek 600/2, 790 01 Jeseník, IČO 05644267
Vztah: Obchodní společnost byla v uplynulém účetním období ovládána Společností TŽ.

TRISIA, a.s., se sídlem nám. Svobody 526, Lyžbice, 739 61 Třinec, IČO 64610152
Vztah: Obchodní společnost byla v uplynulém účetním období ovládána Společností TŽ.

REFRASIL, s.r.o., se sídlem Průmyslová 720, Konská, 739 61 Třinec, IČO 48395862
Vztah: Obchodní společnost byla v uplynulém účetním období ovládána Společností TŽ.

VÚHŽ a.s. se sídlem č.p. 240, 739 51 Dobrá, IČO 27768953
Vztah: Obchodní společnost byla v uplynulém účetním období ovládána Společností TŽ.

MATERIÁLOVÝ A METALURGICKÝ VÝZKUM s.r.o. se sídlem Pohraniční 693/31, Vítkovice, 703 00 Ostrava, IČO 25870807
Vztah: Obchodní společnost byla v uplynulém účetním období ovládána Společností TŽ.

Šroubárna Kyjov, spol. s r.o., se sídlem Jiráskova 987/50, 697 01 Kyjov, IČO 42293588
Vztah: Obchodní společnost byla v uplynulém účetním období ovládána Společností TŽ.

Moravia Security, a.s., se sídlem Průmyslová 725, Konská, 739 61 Třinec, IČO 27835481
Vztah: Obchodní společnost byla v uplynulém účetním období ovládána Společností TŽ.

Security Morava, s.r.o., se sídlem Jiráskova 987/50, 697 01 Kyjov, IČO 28346262
Vztah: Obchodní společnost byla v uplynulém účetním období ovládána Společností TŽ.

Strojírny a stavby Třinec, a.s., se sídlem Průmyslová 1038, Staré Město, 739 61 Třinec, IČO 47674539
Vztah: Obchodní společnost byla v uplynulém účetním období ovládána Společností TŽ.

„METALURGIA“ Spółka Akcyjna se sídlem ulica ŚWIĘTEJ ROZALII nr 10, lok. 12, 97-500 Radomsko, Polská republika
Vztah: Obchodní společnost byla v uplynulém účetním období ovládána Společností TŽ.

„ZAMECZEK BŁOGOCICE“ SPÓŁKA Z OGRANICZONĄ ODPOWIEDZIALNOŚCIĄ se sídlem ul. STEFANA ŻEROMSKIEGO 1, 43-400 Cieszyn, Polská republika
Vztah: Obchodní společnost byla v uplynulém účetním období ovládána Společností TŽ.

„D&D” Drótáru Ipari és Kereskedelmi Zártkörűen Működő Részvénytársaság se sídlem 3527 Miskolc, Sajószigeti utca 4., Maďarsko
Vztah: Obchodní společnost byla v uplynulém účetním období ovládána Společností TŽ.

TŘINECKÁ PROJEKCE, a.s., se sídlem Míru 274, Kanada, 739 61 Třinec, IČO 47677741
Vztah: Obchodní společnost byla v uplynulém účetním období ovládána Společností TŽ.

ŽDB DRÁTOVNA a.s. se sídlem Jeremenkova 66, Pudlov, 735 51 Bohumín, IČO 29400066
Vztah: Obchodní společnost byla v uplynulém účetním období ovládána Společností TŽ.

DALSELV DESIGN a.s. se sídlem Pohraniční 693/31, Vítkovice, 703 00 Ostrava, IČO 28262913
Vztah: Obchodní společnost byla v uplynulém účetním období ovládána Společností TŽ.

HŽP a.s. se sídlem Dolní 3137/100, 796 01 Prostějov, IČO 26955342
Vztah: Obchodní společnost byla v uplynulém účetním období ovládána Společností TŽ.

SV servisní, s.r.o. se sídlem Dolní 3137/100, 796 01 Prostějov, IČO 60725974
Vztah: Obchodní společnost byla v uplynulém účetním období ovládána Společností TŽ.

IMOPRA s.r.o. se sídlem U Dvora 217, 687 51 Nivnice, IČO 26277697
Vztah: Obchodní společnost byla v uplynulém účetním období ovládána Společností TŽ.

BOHEMIA RINGS s.r.o. se sídlem č.p. 10, 565 43 Zámrsk, dříve vyvíjející činnost pod obchodní firmou Brück AM spol. s r. o., IČO 49685643
Vztah: Obchodní společnost byla v uplynulém účetním období ovládána Společností TŽ ode dne 29.03.2018.

Adresy sídel osob podle této kapitoly I. jsou uváděny dle stavu ke dni 31. 12. 2018.

II. ÚLOHA SPOLEČNOSTI TŽ A ZPŮSOB A PROSTŘEDKY OVLÁDÁNÍ

Společnost TŽ působí ve vztazích s osobami podle kapitoly I. této zprávy o vztazích jako výrobní společnost, jejíž hlavní činností je výroba hutních výrobků.

Společnost TŽ je přímo ovládaná obchodní společností MORAVIA STEEL a.s. (dále také jen „Společnost MS“), která byla po celé uplynulé účetní období ve vztahu ke Společnosti TŽ ovládající osobou jako jediný akcionář s podílem na základním kapitálu a hlasovacích právech ve výši 100%. Společnost MS uplatňovala rozhodující vliv ve Společnosti TŽ jako její jediný akcionář při výkonu působnosti valné hromady Společnosti TŽ.

Společnost MS byla v uplynulém účetním období ovládána obchodní společností FINITRADING, a.s. (dále také jen „Společnost FINITRADING“), jako jediným akcionářem s podílem na základním kapitálu a hlasovacích právech ve výši 100%.

Společnost TŽ je také obchodní společností, která je ovládající osobou ve vztahu k části podnikatelského seskupení zahrnující především další výrobní obchodní společnosti. Společnost TŽ uplatňovala rozhodující vliv v těchto osobách, které přímo ovládá, jako většinový společník ve smyslu § 73 a § 74 odst. 3 zákona o obchodních korporacích, nakládáním se svým podílem na hlasovacích právech v těchto ovládaných osobách na jejich valných hromadách, případně jako jediný společník, resp. jediný akcionář, při výkonu působnosti valné hromady ovládané osoby.

III. PŘEHLED JEDNÁNÍ A SMLUV

A. PŘEHLED JEDNÁNÍ A VZÁJEMNÝCH SMLUV MEZI SPOLEČNOSTÍ TŽ A OVLÁDAJÍCÍMI OSOBAMI A MEZI SPOLEČNOSTÍ TŽ A OSOBAMI OVLÁDANÝMI STEJNOU OVLÁDAJÍCÍ OSOBOU:

a) Společnost TŽ v uplynulém účetním období neučinila žádné jednání na popud nebo v zájmu ovládající osoby nebo jí ovládaných osob, které by se týkalo majetku přesahujícího 10 % vlastního kapitálu Společnosti TŽ zjištěného podle účetní závěrky za účetní období 2017 ve smyslu § 82 odst. 2 písm. d) zákona o obchodních korporacích.

b) Přehled smluv za uplynulé účetní období mezi Společností TŽ a Společností FINITRADING jako ovládající osobou a mezi Společností TŽ a osobami ovládanými Společností FINITRADING jakožto stejnou ovládající osobou ve smyslu § 82 odst. 2 písm. e) zákona o obchodních korporacích, vyjma osob ovládaných Společností TŽ podle části C. kapitoly I., je uveden níže v částech B. až K. této kapitoly, tedy přehled takových smluv mezi Společností TŽ a

– Společností MS je uveden v části B. této kapitoly,
– obchodní společností Beskydská golfová, a.s., je uveden v části C. této kapitoly,
– obchodní společností Moravskoslezský kovošrot, a.s., je uveden v části D. této kapitoly,
– obchodní společností M Steel Projects a.s. je uveden v části E. této kapitoly,
– obchodní společností „NEOMET“ SPÓŁKA Z OGRANICZONĄ ODPOWIEDZIALNOŚCIĄ je uveden v části F. této kapitoly,
– Společností FINITRADING je uveden v části G. této kapitoly,
– obchodní společností Barrandov Studio a.s. je uveden v části H. této kapitoly,
– obchodní společností Hotel Golf Ropice a.s. je uveden v části I. této kapitoly,
– obchodní společností MSProjects International s.r.o. je uveden v části J. této kapitoly,
– obchodní společností Kovárna VIVA a.s. je uveden v části K. této kapitoly.

c) Vztahy ve smyslu ustanovení § 82 odst. 2 písm. d) a e) zákona o obchodních korporacích, které v uplynulém účetním období případně nastaly mezi Společností TŽ a osobami ovládanými Společností TŽ podle části C. kapitoly I., jsou věcí zprávy o vztazích každé z těchto ovládaných osob.

B. PŘEHLED SMLUV MEZI SPOLEČNOSTÍ TŽ A SPOLEČNOSTÍ MS

B.1. Úvod

V rámci běžného obchodního styku mezi Společností TŽ a Společností MS je základní smlouvou Smlouva o vzájemných obchodních vztazích ze dne 30. 12. 2002, kterou smluvní strany deklarovaly společný zájem na dalším rozvoji vzájemných obchodních vztahů.

Tyto obchodní vztahy byly také v uplynulém účetním období dále upraveny

- pro oblast prodeje dále uvedenými rámcovými smlouvami ze dne 30. 06. 2002, 30. 12. 2002, 23. 02. 2004, 29. 12. 2005 a 26. 02. 2009,
- pro oblast nákupu dále uvedenou Kupní smlouvou o dodávkách surovin a materiálů ze dne 12. 01. 1999 a dále uvedenými rámcovými smlouvami ze dne 29. 12. 2005 a 01. 07. 2008.

Jednotlivá plnění jsou obsahem dílčích kupních smluv sjednávaných v návaznosti na výše uvedené smlouvy na konkrétní výrobek, množství, tvar a provedení, cenu a termín plnění.

Dohodnuté ceny respektují specifika nákupu a prodeje v odvětví hutnictví a jsou stanoveny s přihlédnutím k eliminaci kurzových rizik, úpravě platebních podmínek a obchodním rizikům.

B.2. Smlouvy, pro něž je určující poskytnutí věcí anebo služeb Společností TŽ ve prospěch Společnosti MS

1. Rámcové smlouvy ze dnů 30.06.2002, 30.12.2002, 23.02.2004, 29.12.2005 a 26.02.2009 a dílčí kupní smlouvy uzavřené podle některé z těchto rámcových smluv – prodej hutních výrobků.
2. Licenční smlouva na užívání ochranné známky „Tři kladiva v kruhu“ ze dne 30.06.2002.
3. Smlouva o poskytování služeb ze dne 02.01.2004 účinná do 29.06.2018 – poskytování služeb ostrahy a ochrany majetku, požární ochrany, poštovní služby, služeb v cenové oblasti, v oblasti dispečerského řízení, služeb v oblasti ochrany životního prostředí, a vybraných služeb účetních.
4. Smlouva o poskytování služeb ze dne 29.06.2018 – poskytování služeb ostrahy a ochrany majetku, požární ochrany, podatelny, spisové a archivní služby, spedice a celního odbavení, služeb v oblasti informatiky, cenové oblasti, mezd a personalistiky, v oblasti dispečerského řízení, v oblasti vybraných technických služeb, kvality, služeb v oblasti ochrany životního prostředí, a vybraných služeb účetních.
5. Smlouva o nájmu ze dne 09.03.2000 – nájem přenechaných prostor, movitých věcí a parkovacích míst v areálu Společnosti TŽ v Třinci.
6. Smlouva o nájmu ze dne 01.01.2004 – nájem prostor kanceláře v administrativní budově v Buštěhradu a nájem movitých věcí – vybavení kanceláře.
7. Smlouvy o nájmu nebytových prostor ze dne 23.01.1997 – nájmy garážových boxů v areálu Společnosti TŽ v Třinci.

8. Smlouva o nájmu nebytových prostor ze dne 22.07.2002 – nájem nebytových prostor a parkovacího místa v areálu Společnosti TŽ v Bohumíně.
9. Nájemní smlouva ze dne 01.01.2011 – nájem nebytových prostor a movitých věcí v areálu Společnosti TŽ v Ostravě-Vítkovicích.
10. Smlouva o umístění zařízení ze dne 01.04.2011 – umístění technologického zařízení pro přenos dat uvnitř budovy telekomunikací v areálu Společnosti TŽ v Třinci.
11. Smlouva o nájmu nebytových prostor ze dne 20.12.2011 – nájem nebytových prostor v budově ve Starém Městě.
12. Smlouva o ubytování ze dne 28.04.2005 – ubytování v domě Společnosti TŽ v Praze 4 – Nuslích, ubytovací jednotka č. S4.
13. Rámcová smlouva o ubytování ze dne 20.08.2018 – ubytování zaměstnanců na pracovní cestě v domě Společnosti TŽ v Praze – Nuslích.
14. Smlouva o poskytování telekomunikačních služeb ze dne 31.12.1998.
15. Smlouva o připojení k síti Internet prostřednictvím počítačové sítě TŘINECKÝCH ŽELEZÁREN, a. s., ze dne 20.07.1999.
16. Komisionářská smlouva ze dne 13.08.2007 o zastoupení komitenta v celním řízení – služby v oblasti celního řízení.
17. Komisionářská smlouva ze dne 03.01.2005 o zastoupení komitenta v celním řízení – služby v oblasti celního řízení.
18. Smlouva o dodávce týdeníku „Třinecký hutník“ v roce 2018 (objednávka ze dne 15.12.2016).
19. Smlouva o přepravě osobními vozidly v roce 2018 (objednávka ze dne 15.12.2016).
20. Smlouva o obchodní spolupráci při dodávkách kolejnic pro Dopravní podnik hl.m. Prahy, akciová společnost, ze dne 07.04.2016.
21. Smlouva o obchodní spolupráci při dodávkách kolejnic pro Správu železniční dopravní cesty, státní organizace, ze dne 31.10.2016.
22. Rámcová kupní smlouva ze dne 30.01.2008 a dílčí kupní smlouvy uzavřené podle této rámcové smlouvy – prodej zboží ze skladových zásob.
23. Smlouva o dodání norem na rok 2018 (objednávka ze dne 06.03.2017, 21.12.2018).
24. Smlouva o dodání tiskovin a časopisů na rok 2018 (objednávka ze dne 17.01.2018).
25. Smlouva na služby spojené s vyřizováním poštovní agendy pro rok 2018 (objednávka ze dne 21.12.2018).
26. Smlouva o poskytování služeb ze dne 11.08.2003 – služby v souvislosti s čipovými kartami.
27. Smlouva o obchodní spolupráci při dodávkách kolejnic – třída oceli R 260 pro Správu železniční dopravní cesty, státní organizace, ze dne 28.08.2017.
28. Příkazní smlouva o zastoupení v celním řízení ze dne 19.07.2017.
29. Smlouva o obchodní spolupráci při dodávkách materiálu železničního svršku, konstrukčního materiálu pro ŽSR ze dne 26.02.2018.
30. Smlouva o obchodní spolupráci při dodávkách drobného váleného kolejiva – 1.část pro SŽDC ze dne 10.04.2018.
31. Smlouva o obchodní spolupráci při dodávkách drobného váleného kolejiva – 2.část pro SŽDC ze dne 10.04.2018.
32. Smlouva o obchodní spolupráci při dodávkách pro veřejnou zakázku „Spojky ploché ocelové 2018“ pro SŽDC ze dne 31.08.2018.
33. Smlouva o obchodní spolupráci při dodávkách pro veřejnou zakázku „Dodávky kolejnic – třída oceli R260 pro investiční akce (CNM II)“ ze dne 10.10.2018.
34. Smlouva na služby v souvislosti s projektem WHEELER pro rok 2018 ze dne 01.10.2018.
35. Smlouva na prodej hranolů, tyčí ze dne 16.05.2018.

B.3. Smlouvy, pro něž je určující poskytnutí věcí anebo služeb Společností MS ve prospěch Společnosti TŽ

1. Kupní smlouva o dodávkách surovin a materiálů ze dne 12.01.1999 – nákup základních hutnických surovin.
2. Rámcové smlouvy o podmínkách dodávek kontislitků, ingotů, válcovaného materiálu (vsázky) ze dnů 29.12.2005 a 01.07.2008.
3. Rámcová smlouva o podmínkách nákladní přepravy zboží ze dne 30.12.2002 a dílčí smlouvy uzavřené podle této rámcové smlouvy – obstarání přepravy zboží a zajištění úkonů nezbytných k této přepravě.
4. Smlouvy mandátní ze dnů 01.07.2005, 29.06.2007, 19.11.2012 a 28.02.2013 – zařizování obchodních záležitostí týkajících se nákupu prací a služeb, technického a režijního materiálu, náhradních dílů, kovového odpadu a pohonných hmot.
5. Rámcová kupní smlouva ze dne 06.01.2014 a dílčí kupní smlouvy uzavřené podle této rámcové smlouvy – dodávky reklamních předmětů.
6. Smlouvy o zajištění služby ubytování na veletrzích v tuzemsku i zahraničí pro rok 2018 (objednávka ze dne 20.02.2018).
7. Smlouva o poskytování služeb v oblasti fakturace ze dne 01.01.2017.
8. Rámcová smlouva o podmínkách vypořádání vybraných nákladů ze dne 08.06.2018.
9. Kupní smlouva ze dne 22.02.2018 na nákup drobného majetku.
10. Smlouva o podmínkách spolupráce při zpětném prodeji obalového materiálu ze dne 04.09.2018.
11. Smlouva na obstarání přepravy tyčí provozu VF – Tažírna oceli (objednávka ze dne 06.04.2018).

B.4. Ostatní smlouvy

1. Rámcová smlouva o poskytnutí plnění spojených s organizací a uskutečněním akcí Královna ocel 2018 a Hutnický den 2018 ze dne 10.04.2018 a dílčí smlouvy uzavřené podle této rámcové smlouvy.
2. Dohoda o způsobu placení závazků z obchodního styku ze dne 17.12.2008.
3. Dohoda o uveřejňování smluv podle zákona č. 340/2015, ze dne 09.05.2017.
4. Dohoda o vzájemných právech a povinnostech členů skupiny DPH ze dne 03.01.2017.
5. Dohoda o elektronickém schvalování a uzavírání smluv ze dne 28.02.2018.
6. Smlouva o peněžité zápůjčce ze dne 26.03.2018.

C. PŘEHLED SMLUV MEZI SPOLEČNOSTÍ TŽ A OBCHODNÍ SPOLEČNOSTÍ BESKYDSKÁ GOLFOVÁ, A.S.

C.1. Smlouvy, pro něž je určující poskytnutí věcí anebo služeb Společností TŽ ve prospěch obchodní společnosti Beskydská golfová, a.s.

1. Smlouva o servisu síťových a telekomunikačních zařízení (objednávka ze dne 03.01.2018).
2. Smlouva o poskytování služeb ze dne 01.01.2011 účinná do 29.06.2018 – služby podatelny, informatiky a personalistky.
3. Smlouva o poskytování služeb ze dne 29.06.2018 – služby podatelny, informatiky a personalistky.
4. Smlouva o poskytování přístupu k službám sítě Internet prostřednictvím počítačové sítě TRINECKÝCH ŽELEZÁREN, a.s., ze dne 31.07.2009.
5. Smlouva na nákup výpočetní technicky (objednávka ze dne 14.08.2018).

C.2. Smlouvy, pro něž je určující poskytnutí věcí anebo služeb obchodní společností Beskydská golfová, a.s., ve prospěch Společnosti TŽ

1. Smlouva o reklamě ze dne 28.12.2017 – zajištění reklamy v Golfovém areálu v Ropici od 01.01.2018 do 31. 12. 2018.
2. Smlouva o nájmu ze dne 31.05.2006 – nájem apartmánu v budově klubovny v golfovém areálu v Ropici.
3. Kupní smlouva ze dne 20.12.2018 – nemovité věci.
4. Kupní smlouva ze dne 20.12.2018 – movité věci.

D. PŘEHLED SMLUV MEZI SPOLEČNOSTÍ TŽ A OBCHODNÍ SPOLEČNOSTÍ MORAVSKOSLEZSKÝ KOVOŠROT, A.S.

D.1. Smlouvy, pro něž je určující poskytnutí věcí anebo služeb Společností TŽ ve prospěch obchodní společnosti Moravskoslezský kovošrot, a.s.

1. Nájemní smlouva ze dne 10.06.2013 – nájem šrotiště a nebytových prostor v budově v Třinci.
2. Rámcové smlouvy ze dne 04.01.2010 a dílčí smlouvy uzavřené podle některé z těchto rámcových smluv – prodej odpadu.
3. Nájemní smlouva a Smlouva o umístění kontejnerů ze dne 01.06.2013 – nájem skladové plochy v Třinci.
4. Smlouva č. 10 007 2928 o převzetí, využití nebo odstranění odpadu ze dne 15.01.2018 – piliny a třísky železných kovů.
5. Smlouva č. 10 007 2929 o převzetí, využití nebo odstranění odpadu ze dne 15.01.2018 – železo a ocel.
6. Smlouvy o službách v souvislosti s dodávkou šrotu – ověření chemického složení, posun, vážení a pobyt vozů na základě Rámcové smlouvy o podmínkách dodávek kovového odpadu ze dne 07.01.2015.
7. Smlouva o poskytování přístupu k službám sítě Internet ze dne 18.10.2018.
8. Smlouva o poskytování služeb ze dne 10.10.2018.

D.2. Smlouva, pro niž je určující poskytnutí věcí anebo služeb obchodní společností Moravskoslezský kovošrot, a.s., ve prospěch Společnosti TŽ

1. Rámcová smlouva o podmínkách dodávek kovového odpadu ze dne 07.01.2015 a dílčí kupní smlouvy uzavřené podle této rámcové smlouvy.

E. PŘEHLED SMLUV MEZI SPOLEČNOSTÍ TŽ A OBCHODNÍ SPOLEČNOSTÍ M STEEL PROJECTS A.S.

E.1. Smlouvy, pro něž je určující poskytnutí věcí anebo služeb Společností TŽ ve prospěch obchodní společnosti M Steel Projects a.s.

1. Nájemní smlouva ze dne 01.10.2010 – nájem nebytových prostor a movitých věcí v areálu Společnosti TŽ v Třinci.
2. Smlouva o poskytování služeb ze dne 01.10.2010 účinná do 29.06.2018 – služby podatelny, informatiky, ostrahy a ochrany majetku a údržby komunikací.
3. Smlouva o poskytování služeb ze dne 29.06.2018 – služby podatelny, informatiky, ostrahy a ochrany majetku a údržby komunikací.
4. Mandátní smlouva ze dne 30.12.2009 – obstarání záležitostí při celním odbavení.
5. Smlouva o poskytování přístupu k službám sítě Internet prostřednictvím počítačové sítě TŘINECKÝCH ŽELEZÁREN, a. s., ze dne 15.03.2016.
6. Rámcová smlouva o ubytování ze dne 25.07.2018.

F. PŘEHLED SMLUV MEZI SPOLEČNOSTÍ TŽ A OBCHODNÍ SPOLEČNOSTÍ „NEOMET" SPÓŁKA Z OGRANICZONĄ ODPOWIEDZIALNOŚCIĄ

F.1. Smlouvy, pro něž je určující poskytnutí věcí anebo služeb Společností TŽ ve prospěch obchodní společnosti „NEOMET" SPÓŁKA Z OGRANICZONĄ ODPOWIEDZIALNOŚCIĄ

1. Smlouvy o službách v souvislosti s dodávkou šrotu – ověření chemického složení, posun, vážení a pobyt vozů na základě Rámcové smlouvy o podmínkách dodávek kovového odpadu ze dne 07.01.2015.

F.2. Smlouva, pro niž je určující poskytnutí věcí anebo služeb obchodní společností „NEOMET" SPÓŁKA Z OGRANICZONĄ ODPOWIEDZIALNOŚCIĄ ve prospěch Společnosti TŽ

1. Rámcová smlouva o podmínkách dodávek kovového odpadu ze dne 07.01.2015 a dílčí smlouvy uzavřené podle této rámcové smlouvy.

G. PŘEHLED SMLUV MEZI SPOLEČNOSTÍ TŽ A SPOLEČNOSTÍ FINITRADING

G.1. Smlouva, pro niž je určující poskytnutí věcí anebo služeb Společností TŽ ve prospěch Společnosti FINITRADING

1. Mandátní smlouva ze dne 29.06.2011 – obstarání záležitostí při sledování pohybu zboží mezi členskými zeměmi Evropské unie.

H. PŘEHLED SMLUV MEZI SPOLEČNOSTÍ TŽ A OBCHODNÍ SPOLEČNOSTÍ BARRANDOV STUDIO A.S.

H.1. Smlouva, pro niž je určující poskytnutí věcí anebo služeb Společností TŽ ve prospěch obchodní společnosti Barrandov Studio a.s.

1. Smlouva o poskytování služeb ze dne 31.12.2015 účinná do 29.06.2018 – služby informatiky.
2. Smlouva o poskytování služeb ze dne 29.06.2018 – služby informatiky.

I. PŘEHLED SMLUV MEZI SPOLEČNOSTÍ TŽ A OBCHODNÍ SPOLEČNOSTÍ HOTEL GOLF ROPICE A.S.

I.1. Smlouva, pro niž je určující poskytnutí věcí anebo služeb Společností TŽ ve prospěch obchodní společnosti Hotel Golf Ropice a.s.

1. Smlouva o poskytování služeb ze dne 31.12.2015 účinná do 29.06.2018 – služby podatelny.
2. Smlouva o poskytování služeb ze dne 29.06.2018 – služby podatelny.

J. PŘEHLED SMLUV MEZI SPOLEČNOSTÍ TŽ A OBCHODNÍ SPOLEČNOSTÍ MSPROJECTS INTERNATIONAL S.R.O.

J.1. Smlouva, pro niž je určující poskytnutí věcí anebo služeb Společností TŽ ve prospěch obchodní společnosti MSProjects International s.r.o.

1. Smlouva o poskytování služeb ze dne 31.12.2015 účinná do 29.06.2018 – služby podatelny.
2. Smlouva o poskytování služeb ze dne 29.06.2018 – služby podatelny.

K. PŘEHLED SMLUV MEZI SPOLEČNOSTÍ TŽ A OBCHODNÍ SPOLEČNOSTÍ KOVÁRNA VIVA A.S.

K.1. Smlouva, pro niž je určující poskytnutí věcí anebo služeb Společností TŽ ve prospěch obchodní společnosti Kovárna VIVA a.s.

1. Smlouva o poskytování přístupu k službách sítě Internet ze dne 23.07.2018.
2. Smlouva o poskytování služeb ze dne 01.10.2018.

IV. ZHODNOCENÍ VZTAHŮ

V této zprávě o vztazích jsou uváděny všechny významné skutečnosti, které jsou ve smyslu ustanovení § 82 zákona o obchodních korporacích náležitostmi zprávy o vztazích, týkající se vztahů mezi Společností TŽ a osobami, které ji ovládají, a mezi Společností TŽ a osobami ovládanými stejnou ovládající osobou.

Plnění a protiplnění přijatá a poskytnutá Společností TŽ na základě smluv, které jsou uvedeny v částech B. až K. kapitoly III. této zprávy o vztazích, byla poskytnuta za obvyklých obchodních podmínek.

Ceny sjednané mezi Společností TŽ a ovládajícími osobami a mezi Společností TŽ a osobami ovládanými stejnou ovládající osobou se neliší od cen, které by sjednaly nezávislé osoby; úroveň obchodního rozpětí mezi Společností TŽ a ovládajícími osobami a mezi Společností TŽ a osobami ovládanými stejnou ovládající osobou je v souladu s principem tržního odstupu.

Společnost TŽ považuje vztahy s ovládajícími osobami a osobami ovládanými stejnou ovládající osobou za výhodné a Společnosti TŽ z nich neplynou rizika jiná než obvyklá tržní rizika vyplývající z podnikání v příslušných odvětvích.

Společnosti TŽ ze vztahů s ovládajícími osobami a osobami ovládanými stejnou ovládající osobou nevznikla v uplynulém účetním období žádná újma.

V Třinci dne 25. března 2019

Ing. Jan Czudek
předseda představenstva
TŘINECKÉ ŽELEZÁRNY, a. s.

Ing. Radomíra Pekárková
člen představenstva
TŘINECKÉ ŽELEZÁRNY, a. s.