

# Materiální zabezpečení osobního strážce

Petr Machovčák

---

Bakalářská práce  
2022



Univerzita Tomáše Bati ve Zlíně  
Fakulta logistiky a krizového řízení

---

Univerzita Tomáše Bati ve Zlíně  
Fakulta logistiky a krizového řízení  
Ústav ochrany obyvatelstva

Akademický rok: 2021/2022

# ZADÁNÍ BAKALÁŘSKÉ PRÁCE

(projektu, uměleckého díla, uměleckého výkonu)

Jméno a příjmení: **Petr Machovčák**  
Osobní číslo: **L19562**  
Studijní program: **B2825 Ochrana obyvatelstva**  
Studijní obor: **Ochrana obyvatelstva**  
Forma studia: **Kombinovaná**  
Téma práce: **Materiální zabezpečení osobního strážce**

## Zásady pro vypracování

1. Seznamte se s problematikou osobního strážce.
2. Definujte úkoly a činnosti osobního strážce.
3. Proveďte průzkum v oblasti výbavy osobního strážce a analyzujte tuto výbavu.
4. Analyzujte potřeby osobního strážce v jednotlivých úkolech a navrhnete vhodnou výbavu pro osobního strážce.

Forma zpracování bakalářské práce: **tištěná/elektronická**

Seznam doporučené literatury:

1. HERZÁN, Martin. *Historie ochranné služby: 1918-2015*. Praha: PČR – Útvar pro ochranu ústavních činitelů ochranné služby, 2015. ISBN 978-80-260-7248-5.
  2. BURDA, Karel. *Základy elektronických zabezpečovacích systémů*. Brno: Akademické nakladatelství CERM, 2017. ISBN 978-80-7204-967-7.
  3. MCNAB, Chris a Joanna RABIGER. *Kurz přežití ve městě*. Praha: IFP Publishing, 2018. ISBN 978-80-87383-72-8.
  4. ŽITNÍK, Patrik. *Ako trénovať obrannú strelbu: Koncept individuálnej sebaobrannej strelby ISDS*. Slatinské Lazy: Ing. Patrik Žitník ARMY TRAINING, 2020. ISBN 978-80-570-2422-4.
- Další doporučená literatura dle doporučení vedoucího bakalářské práce.

Vedoucí bakalářské práce: **Ing. Martin Ficek**  
Ústav ochrany obyvatelstva

Datum zadání bakalářské práce: **1. prosince 2021**

Termín odevzdání bakalářské práce: **13. května 2022**

L.S.

---

**doc. Ing. Zuzana Tučková, Ph.D.**  
děkanka

---

**prof. Ing. Dušan Vičar, CSc.**  
ředitel ústavu

V Uherském Hradišti dne 1. prosince 2021

## PROHLÁŠENÍ AUTORA BAKALÁŘSKÉ PRÁCE

Beru na vědomí, že:

- bakalářská práce bude uložena v elektronické podobě v univerzitním informačním systému a dostupná k nahlédnutí;
- na moji bakalářskou práci se plně vztahuje zákon č. 121/2000 Sb. o právu autorském, o právech souvisejících s právem autorským a o změně některých zákonů (autorský zákon) ve znění pozdějších právních předpisů, zejm. § 35 odst. 3;
- podle § 60 odst. 1 autorského zákona má Univerzita Tomáše Bati ve Zlíně právo na uzavření licenční smlouvy o užití školního díla v rozsahu § 12 odst. 4 autorského zákona;
- podle § 60 odst. 2 a 3 autorského zákona mohu užít své dílo – bakalářskou práci nebo poskytnout licenci k jejímu využití jen s předchozím písemným souhlasem Univerzity Tomáše Bati ve Zlíně, která je oprávněna v takovém případě ode mne požadovat přiměřený příspěvek na úhradu nákladů, které byly Univerzitou Tomáše Bati ve Zlíně na vytvoření díla vynaloženy (až do jejich skutečné výše);
- pokud bylo k vypracování bakalářské práce využito softwaru poskytnutého Univerzitou Tomáše Bati ve Zlíně nebo jinými subjekty pouze ke studijním a výzkumným účelům (tj. k nekomerčnímu využití), nelze výsledky bakalářské práce využít ke komerčním účelům;
- pokud je výstupem bakalářské práce jakýkoliv softwarový produkt, považují se za součást práce rovněž i zdrojové kódy, popř. soubory, ze kterých se projekt skládá. Neodevzdání této součásti může být důvodem k neobhájení práce.

### Prohlašuji,

- že jsem na bakalářské práci pracoval samostatně a použitou literaturu jsem citoval. V případě publikace výsledků budu uveden jako spoluautor.
- že odevzdaná verze bakalářské práce a verze elektronická nahraná do IS/STAG jsou obsahově totožné.

V Uherském Hradišti, dne: 13. 5. 2022

Jméno a příjmení studenta: Petr Machovčák

.....  
podpis studenta

## **ABSTRAKT**

Bakalářská práce se zabývá problematikou materiálního zabezpečení osobního strážce. Práce je rozdělaná do dvou základních bloků a to do teoretické a praktické části. V teoretické části byla provedena rešerše literárních a internetových zdrojů v oblasti vymezení základních pojmů osobní ochrany a dále vlastností a dovedností, kterými by měl osobní ochránce disponovat. V praktické části se práce zabývá samotným materiálním vybavením, kdy byla využita analýza SWOT na ruční palné zbraně vhodné k užívání osobním ochráncem a dále CLA k ověření úplnosti vybavení osobního ochránce před začátkem akce. V závěrečné kapitole proběhlo vyčíslení nákladů na prostředky, kterými by měl osobní ochránce disponovat.

Klíčová slova: chráněná osoba, obrana, ochrana, osobní ochránce, zbraň

## **ABSTRACT**

The bachelor's thesis deals with the issue of material security of a bodyguard. The work is divided into two basic blocks into theoretical and practical part. The theoretical part was a research of literary and internet sources in the field of defining basic concepts of personal protection and of qualities and skills that a bodyguard should have. In the practical part I deal with the material equipment, where a SWOT analysis was used for weapons suitable for use by a personal protector and next I did an CLA to verify the completeness of the personal protector equipment before the event. The final chapter quantifies the cost of resources that the Personal Defender should have at his disposal.

Keywords: bodyguard, defense, protected person, protection, weapon

Na tomto místě bych rád poděkoval vedoucímu své bakalářské práce, Ing. Martinovi Fickovi, za odborné vedení, cenné rady a připomínky, které mi velmi pomohly při zpracování této práce.

Prohlašuji, že odevzdaná verze bakalářské/diplomové práce a verze elektronická nahraná do IS/STAG jsou totožné.

**Motto:** „Ad omnia paratus“

Ochranná služba Policie České republiky

# OBSAH

ÚVOD.....	9
<b>I TEORETICKÁ ČÁST .....</b>	<b>10</b>
<b>1 PRAVNÍ NORMY V OBLASTI OSOBNÍ OCHRANY .....</b>	<b>11</b>
1.1 OKOLNOSTI VYLUČUJÍCÍ PROTIPRÁVNOST .....	11
1.1.1 Nutná obrana .....	11
1.1.2 Krajní nouze .....	12
1.1.3 Svolení poškozeného.....	13
1.1.4 Přípustné riziko .....	13
1.2 ZÁKON O POLICII ČR.....	14
1.3 VÍDEŇSKÁ ÚMLUVA O DIPLOMATICKÝCH STYČÍCH.....	14
<b>2 ZÁKLADNÍ POJMY .....</b>	<b>15</b>
<b>3 HISTORIE A VÝVOJ OSOBNÍCH OCHRÁNCŮ .....</b>	<b>18</b>
3.1 HISTORIE A VÝVOJ OSOBNÍCH OCHRÁNCŮ V USA .....	18
3.2 HISTORIE A VÝVOJ OSOBNÍCH OCHRÁNCŮ VE VELKÉ BRITÁNII.....	20
3.3 HISTORIE A VÝVOJ OSOBNÍCH OCHRÁNCŮ V ČESKÉ REPUBLICE .....	22
<b>4 POŽADAVKY NA OSOBNÍHO OCHRÁNCE .....</b>	<b>24</b>
<b>5 ÚKOLY A ČINNOSTI OSOBNÍHO OCHRÁNCE PŘI DANÉM ÚKOLU .....</b>	<b>29</b>
<b>II PRAKTICKÁ ČÁST .....</b>	<b>31</b>
<b>6 ZÁKLADNÍ VÝZBROJ A VÝSTROJ.....</b>	<b>32</b>
6.1 ÚBOR.....	32
6.1.1 Běžná činnost styl oblékání casual a business casual .....	34
6.1.2 Běžná činnost styl oblékání business casual a business formal .....	34
6.2 BALISTICKÁ OCHRANA .....	36
6.3 VÝZBROJ .....	39
6.3.1 Glock 19 Gen.5 .....	41
6.3.2 FNX 45.....	44
6.4 MUNICE.....	49
6.5 ELEKTRONICKÉ VYBAVENÍ.....	51
6.6 VOZIDLA .....	57
6.6.1 Vozidla firemní/státní/vlastní.....	57
6.6.2 Vozidla klientská.....	59
<b>7 KONTROLA VÝZBROJE A VÝSTROJE.....</b>	<b>60</b>
<b>8 POTŘEBY OSOBNÍHO OCHRÁNCE PŘI DANÉ SITUACI.....</b>	<b>62</b>
<b>ZÁVĚR .....</b>	<b>65</b>
<b>SEZNAM POUŽITÉ LITERATURY .....</b>	<b>66</b>

<b>SEZNAM POUŽITÝCH SYMBOLŮ A ZKRATEK .....</b>	<b>74</b>
<b>SEZNAM OBRÁZKŮ .....</b>	<b>75</b>
<b>SEZNAM TABULEK.....</b>	<b>76</b>



## ÚVOD

Bakalářská práce na téma Materiální zabezpečení osobního strážce bylo zvoleno, jelikož jsem zaměstnanec policie české republiky na útvaru Ochranné služby, kde pravidelně přicházím do styku jak s osobními ochránci, tak také s chráněnými osobami.

Při rešerši odborných zdrojů na dané téma jsem zjistil, že neexistuje příliš mnoho české literatury zabývající problematikou osobních ochránců, která by byla vhodná k vypracování mé bakalářské práce, a tudíž jsem při zpracování tématu vycházel především ze zahraničních zdrojů a využil jsem také zkušeností osobních ochránců, se kterými přicházím do styku v mém zaměstnání.

Problematika osobních ochránců je velmi obsáhlá a veřejnosti dosti neznámá. Laická veřejnost má osobního ochránce spojeného především s filmy, realita je ovšem od filmu velmi rozdílná.

Primárním úkolem osobního ochránce je zabránit jakémukoliv útoku na zájmy klienta. Hrozí-li riziko takového útoku, je povinností osobního ochránce tomuto útoku předejít nebo již započatý útok odvrátit s co nejmenší škodou na klientových zájmech. Předcházení útoků tkví v pečlivé přípravě, a proto je jedním z úkolů osobního ochránce plánování a navrhování bezpečnostních opatření zlepšující bezpečnost chráněné osoby. K zajišťování bezpečí mu z velké části slouží kvalitní a spolehlivé vybavení, kterým se práce zabývá ve své praktické části.

Cílem mé práce je zaměřit se na popis osobního ochránce z hlediska požadavků na jeho osobnost a dovednosti, kterými by měl disponovat. A seznámení se s výstrojí a výzbrojí využívanou osobními ochránci a vyčíslení nákladů na vybrané vybavení.

Tato práce by mohla přinést ucelený pohled na problematiku zabývající se materiálním zabezpečením osobních ochránců a také může být přínosem do velmi zdrojově omezeného tématu a poskytnou laické veřejnosti další dostupné informace o problematice osobních ochránců.

## **I. TEORETICKÁ ČÁST**

## 1 PRAVNÍ NORMY V OBLASTI OSOBNÍ OCHRANY

V České republice prozatím neexistuje ucelený zákon, který by se výhradně zajímal o osobní ochránce v soukromém sektoru. Na rozdíl od sektoru státního, kde jsou osobní ochránci ve služebním poměru, a to již ti od Policie ČR podle zákona č. 361/2003 Sb., o služebním poměru příslušníků bezpečnostních sborů či u vojenské policie podle zákona č. 221/1999 Sb., o vojácích z povolání. Osobní ochránci nacházející se v soukromém sektoru se musí v případě ochrany svého klienta řídit zákony jako každý jiný občan ČR. Při jejich práci je jedním z hlavních zákonů trestní zákoník č. 40/2009 Sb. a to Hlava III okolnosti vylučující protiprávnost činu. (Krotíl, 2020)

### 1.1 Okolnosti vylučující protiprávnost

výjimky, které jsou-li dodrženy právní postupy dle daného zákona, určují, že jednání splňující skutkovou podstatu trestného činu není činem trestným. (Masná, 2020)

#### 1.1.1 Nutná obrana

Nutnou obranu dle §29 trestního zákoníku můžeme popsat jako odvracení útoku, který vede jiný člověk (tento útok může být veden například i poštváním psa) na naši osobu, na osobu blízkou či na majetek. Odvracení útoku v nutné obraně může mít větší intenzitu než útok samotný a může být i fatální pro útočníka. Musí být brán zřetel na to, že je-li obrana zřejmě nepřiměřená intenzitě útoku, poté se o nutnou obranu nejedná. (Trestní předpisy, 2021)

Účelem nutné obrany je dát občanovi nebo osobě starající se o bezpečnosti jiné osoby právní oporu v krajních případech. Nutná obrana zajišťuje, že čin, který by byl jinak trestní není trestným činem jsou-li splněny zákonné podmínky nutné obrany.

Odvracet útok v rámci nutné obrany může kterákoliv osoba. Nejen ta, proti které je útok veden.

Nutná obrana může směřovat proti jednomu či více osobám které jsou zapojeny do útoku na zájem chráněný daným zákonem. Při nutné obraně se počítá se zásahem do tělesné integrity útočníka (újma na životě, zdraví či svobodě) ale také například újma na majetku (např. více zmíněný pes). (Masná, 2020)

O nutnou obranu se nejedná, jestliže způsob obrany zřejmě nepřiměřený povaze útoku, je-li útok zahájen či vyprovokován osobou, na kterou je útok veden nebo je zřejmé že útok na zájem chráněný tímto zákonem již nadále nepokračuje. (Krotíl, 2020)

### 1.1.2 Krajn $\acute{y}$ nouze

Krajn $\acute{y}$  nouzi dle §28 trestn $\acute{y}$ ho z $\acute{a}$ kon $\acute{y}$ ku m $\acute{u}$ žeme popsat jako odvracen $\acute{y}$  jak $\acute{e}$ hokoli bezprost $\acute{r}$ edn $\acute{y}$ ho nebezpe $\acute{c}$  $\acute{h}$  na z $\acute{a}$ jem chr $\acute{a}$ n $\acute{e}$ n $\acute{y}$  t $\acute{y}$ mt $\acute{o}$  z $\acute{a}$ konem. Nejedn $\acute{a}$  se o krajn $\acute{y}$  nouzi byla-li obrana z $\acute{r}$ ejm $\acute{e}$  nepřim $\acute{e}$ řen $\acute{a}$   $\acute{c}$ i  $\acute{u}$ tok  $\acute{s}$ el odvr $\acute{a}$ t $\acute{y}$ t jin $\acute{y}$ m zp $\acute{u}$ sobem. (Trestn $\acute{y}$  p $\acute{r}$ edpisy, 2021)

Krajn $\acute{y}$  nouze je v podstat $\acute{e}$  pouz $\acute{ı}$ t $\acute{ı}$  krajn $\acute{y}$ ch p $\acute{r}$ ost $\acute{r}$ edk $\acute{u}$  v krajn $\acute{y}$  situaci, mus $\acute{y}$  b $\acute{y}$ t br $\acute{a}$ n z $\acute{r}$ etel,  $\acute{z}$ e ka $\acute{z}$ d $\acute{e}$  odvracen $\acute{y}$  takov $\acute{e}$ ho stavu dle krajn $\acute{y}$  nouze bude p $\acute{r}$ o $\acute{s}$ et $\acute{r}$ ov $\acute{a}$ no a budou z n $\acute{e}$ j vyvozeny v $\acute{y}$ sledky polic $\acute{y}$ i. Z toho vypl $\acute{y}$ v $\acute{a}$ ,  $\acute{z}$ e jedinec, kter $\acute{y}$  hodl $\acute{a}$  vyuz $\acute{ı}$ t krajn $\acute{y}$  nouze mus $\acute{y}$  p $\acute{r}$ ihl $\acute{y}$ zet na vsudyp $\acute{r}$ itomnou individualitu dan $\acute{e}$ ho skutku a mus $\acute{y}$  b $\acute{y}$ t spln $\acute{e}$ na podm $\acute{n}$ ka subsidiarity. (Krot $\acute{y}$ l, 2020)



Obr $\acute{a}$ zek 1 krajn $\acute{y}$  nouze  $\acute{u}$ to $\acute{c}$ ic $\acute{y}$  pes (Pr $\acute{a}$ vo,2020)

Mus $\acute{y}$ me br $\acute{a}$ t v potaz tak $\acute{e}$  to,  $\acute{z}$ e o krajn $\acute{y}$  nouzi se nejedn $\acute{a}$  v p $\acute{r}$  $\acute{ı}$ p $\acute{a}$ d $\acute{e}$ ,  $\acute{z}$ e osoba, proti n $\acute{y}$ z je nebezpe $\acute{c}$  $\acute{h}$  vedeno, je povinna ho sn $\acute{a}$ šet. (Krot $\acute{y}$ l, 2020)

Krajní nouze musí plnit zákonem dané podmínky:

- Nebezpečí přímo hrozící zájmu chráněnému zákonem – nebezpečí může být vyvoláno například přírodní katastrofou, technickými nedostatky atd.
- Podpůrnost – tedy subsidiarita podmínky plnění krajní nouze.
- Úměrnost – tedy proporcionalita následků jednání při krajní nouzi nesmí být stejně závažný nebo závažnější než ten, který hrozil. (Krotil, 2020)

### 1.1.3 Svolení poškozeného

Trestný čin spáchaný dle §30 trestního zákoníku není trestným činem, obdrží-li osoba páchající tento čin před zahájením jeho páchaní či během páchaní trestného činu souhlas osoby, které tento čin zasahuje do práv. Souhlas musí být udělen dobrovolně, určitě, vážně a srozumitelně. Souhlas může být dán až po spáchaní takového činu, jestliže měla osoba páchající tento čin důvodný předpoklad k tomu, že jí bude souhlas udělen. Podle odstavce 1 nelze souhlas udělit k usmrcení či ublížení na zdraví.

Svolení se vztahuje pouze na zájmy, kterými nejsou dotčeny jiné osoby či zájmy společnosti. Z toho vyplývá, že svolení nemůže být použito na trestné činy, u nichž je ohrožen život či zdraví, dále bude vyloučeno u činu jako soulož mezi příbuznými, křivé výpovědi a dalších činech, na kterých má zájem celá společnost a mohla by být tímto jednáním ohrožena. Svolení je typické u činů vedených proti majetku. (Trestní předpisy, 2021)

### 1.1.4 Přípustné riziko

Dle §31 trestního zákoníku nespáchá trestný čin ten kdo v rámci svého povolání, zaměstnání či funkce kdo v souladu s dosaženými informacemi kterými v době rozhodování měl vykonat společensky prospěšnou činnost které by jiným způsobem dosáhnout nešlo. Přípustné riziko se nevztahuje na postupy, při nichž by byl ohrožen život či zdraví osob které k tomuto jednání nedali souhlas, nebo je-li postup a riziko sním spojené zřejmě nepřiměřené povaze výsledku, anebo provádění této činnosti odporuje veřejnému zájmu či se přiči zásadám dobrých mravů. (Trestní předpisy, 2021)

## 1.2 Zákon o Policii ČR

V zákoně č. 273/2008 sb., o Policii ČR se mnou zvolenou tématikou zabývají především §48 §49 a §50

- Paragraf 48 se zabývá zajišťováním bezpečnosti a ochranou chráněných objektů. Rozsah opatření schvaluje na návrh policejního prezidenta ministr vnitra.  
  
Chráněným objektem se rozumí určitý objekt zvláštního významu, o kterém takto rozhodne vláda (Poslanecká sněmovna, Senát, NKÚ, NBÚ a další) nebo které musí být chráněny na základě mezinárodních smluv (ambasády).
- Paragraf 49 se zabývá zajišťováním ochrany určených osob. Seznam osob vyplývá ze zákona nebo z mezinárodních smluv. Dále také může být poskytnuta krátkodobá ochrana lidem, které určí na návrh policejního prezidenta ministr.
- Paragraf 50 se zabývá krátkodobou ochranou osob. Dle tohoto paragrafu zákona může být v rámci krátkodobé ochrany osoby tato osoba dočasně fyzicky chráněna, může ji být změněno místo pobytu a další. Ovšem krátkodobá ochrana může být poskytnut pouze se souhlasem osoby chráněné. (Zákon o Policii, 2022)

## 1.3 Vídeňská úmluva o diplomatických stycích

Vídeňská úmluva byla ratifikována Československou vládou v roce 1964 jako vyhláška č. 157/1964 sb., tato vyhláška stanovuje nedotknutelnost osoby diplomatického zástupce stejně jako jeho obydlí a místnosti mise. Dále se stát, ve kterém se diplomatická mise nachází, zavazuje poskytovat ochranu misi dle mezinárodního práva. (Vídeňská úmluva o diplomatických stycích, 1988)

## 2 ZÁKLADNÍ POJMY

Pro lepší pochopení práce je nutná specifikace a vysvětlení základní pojmů vztahujících se k problematice osobních ochránců které jsou využívány napříč celou prací.

### Osobní Ochránce

Je osoba, jenž ze zákona nebo ze smlouvy jim podepsanou, poskytuje ochranu života, zdraví, majetku či jiných hodnot svého klienta. Úkolem osobního ochránce je ochrana zákonných zájmů jeho klienta. Této ochrany se snaží především dosáhnout preventivním jednáním a komunikací, které vedou k předcházení nežádoucích situací. K eliminaci nebo zmírnění nežádoucích situací osobní ochránce využívá řadu opatření. Osobní ochránce musí být schopen jednat pod tlakem a v rychlosti vyhodnocovat situaci, kdy život jeho klienta je na prvním místě, proto je-li to možné je evakuace vždy lepším řešením než přímý střet. (Bodyguard Training Manual, 2012)

### Chráněná osoba

V České republice můžeme chráněné osoby rozdělit do dvou okruhů a to:

- Osoby chráněné dle zákonů a mezinárodních smluv.

Těmto osobám je poskytována ochrana na základě platných zákonů ČR či na základě ratifikovaných mezinárodních smluv. Tyto osoby za svoji ochranu neplatí a je jim poskytována státem. Jedná se o vybrané ministry, premiéra, prezidenta, zahraniční státníky na statní návštěvě ČR a další.

- Osoby chráněné na základě smlouvy v soukromém sektoru.

Soukromé osoby si svoji ochranku platí a najímají. Osobní ochránce s takovou osobou uzavírá smlouvu a osoba je dále většinou nazývána klientem. (Mádl, 2000)

## Zbraň

Zbraní dle trestně právní definice rozumíme jakýkoliv předmět, který může učinit útok vedený proti jinému člověku účinnější. Zbraní v tomto pojetí se rozumí jakýkoliv předmět, který je použit proti tělesné integritě jiného člověka. (Odbor bezpečnostní politiky, 2021)

Obecně zbraně můžeme dělit na zbraně:

- Chladné.

Zbraně chladné jsou ovládány vlastní silou uživatele a patří sem teleskopické obušky, nože, sekery a jiné.

- Palné.

Zbraně palné jsou takové, které využívají tlaku plynů vzniklých při vyhoření výmetné látky, které předává energii jednomu či více projektilům. (Žitník, 2020)



Obrázek 2 zbraň chladná a zbraň palná (ESP, b.r.) (Laugo arms, c2019)

## Zabezpečený prostor

Zabezpečeným prostorem rozumíme takový prostor, kde bylo riziko vzniku nežádoucí situace eliminováno na minimum pomocí osobního ochránce, který provedl kontrolu prostor a provedl takové opatření, aby míra potenciálního rizika zůstala na co nejmenší možné úrovni. Zabezpečený prostor je ideálně obehnan plotem či zdí, která je neprostupná. (Mádl,2000) Vchod do těchto prostor je kontrolován a monitorován pomocí kamer, čidel pohybu a jiných bezpečnostních zařízení. (Burda, 2017)



## Kontrola

Kontrola je jedním ze základních kamenů dobrého osobního ochránce, dá se říct, že kdo je připraven, není překvapen. A aby byl osobní ochránce připraven musí kontrolovat velké množství věcí. Provádění kontroly výstroje a výzbroje, kontrola perimetru a bezpečného prostoru, kde bude jeho klient pobývat. Kontrola vozidla, kontrola osob vcházejících do zabezpečeného prostoru. Dalo by se říct, že důkladná kontrola je základem práce osobního ochránce. (Bodyguard Training Manual, 2012)

## Trasa

Je předem zpracovaný plán cesty klienta z bodu A do bodu B, tato trasa je ověřená a předem zkontrolována osobním ochráncem, který si do plánu trasy vytyčí kritická místa trasy a případně vypracuje záložní trasu která bude využita v případě mimořádných událostí vzniklých na trase hlavní. (Bodyguard Training Manual, 2012)



Obrázek 3 trasa s vyznačenými místy možného rizika (Emerson, 2021)

## Riziková situace

Taková negativní událost či situace, jenž může mít za následek ohrožení zájmu klienta. (Mádl,2000)

### 3 HISTORIE A VÝVOJ OSOBNÍCH OCHRÁNCŮ

Historii osobních ochránců můžeme datovat tisíce let zpět. Dle historiků byli jedni z prvních bodyguardů využíváni především královskými rody, vojenskými či náboženskými vůdci dané doby. Po stovky let vysoce postavení lidé vyžadovaly osobní ochranu před cizími vrahy, vnitřními povstalci a vyšinutými jednotlivci. Poznatky o osobních ochráncích se dochovaly napříč celým světem, kdy říše např. Peršská, Byzantská či Římská využívali služeb těchto lidí k ochraně svých tehdejších vůdců, stejně jako je tomu dnes. Stráže těchto vládců byly převážně rekrutovány z vojenských jednotek po prokázání svých bojových schopností, a hlavně po prokázání loajality, která byla dříve stejně důležitá u osobních ochránců, jako je tomu v dnešní době.

Dnes oproti svým historickým předchůdcům se od osoby bodyguarda očekává mnohem více než jen to, že bude velký, silný, zamezí přímému fyzickému napadení a bude budit respekt již od pohledu. Díky vývoji technologie a hrozeb, které si tehdejší panovníci nedokázali ani představit, je nyní očekávána od osobního ochránce kompletní ochrana na mnoha úrovních. (Brown,2020)

#### 3.1 Historie a vývoj osobních ochránců v USA

Jako počátek osobní ochrany v USA můžeme považovat zřízení stálé pomocné bezpečnostní služby kapitána a dalších tří mužů pro Bílý dům v roce 1842. I tato malá jednotka se ovšem nesečkala s pochopením v kongresu, kdy vznikaly obavy, že se tato jednotka rozroste do početné armády sloužící pohybkám prezidenta. Ovšem tyto obavy byly rychle vyvráceny a v roce 1853 se Franklin Pierce stal prvním prezidentem s osobním ochráncem v historii USA. Franklin Pierce také zavedl tzv. dvoufázové zajištění bezpečnosti. Na tomtéž principu funguje ochrana prezidenta a Bílého domu dodnes. Při dvoufázovém zajišťování objektu a prezidenta je první fázi zajištěný vnější obvod a druhá fáze zahrnuje osobní ochranu daného prezidenta. (Threese, 2015)

Po atentátu na prezidenta McKinley v roce 1901 se ujímá služba Secret Service osobní ochrany prezidenta, viceprezidenta, jejich rodin a dalších vybraných osob (Reese,2014).

Od roku 1970 uniformovaná část jednotek Secret Service začala zodpovídat za bezpečnost konzulátů a velvyslanectví v oblasti Washingtonu DC. Jedním z největších přelomů ve fungování organizace se stal rok 1998, kdy byl vydán Presidential Decision Directive 62, který určuje Secret Service jako hlavní federální agenturu pro koordinaci vývoje a implementace bezpečnostních plánů pro národní speciální bezpečnostní události. Mezi tyto události můžeme například zařadit:

- prezidentskou inauguraci,
- sjezdy hlavních politických stran,
- statní pohřby,
- kongresy mezinárodních organizací (NATO, OSN atd.). (United States Secret Service, rok neznámý)

Od vzniku v roce 1865 kdy měla agentura nižší desítky zaměstnanců a zabývala se zajišťováním falzifikátu peněz, dokumentů a jejich výrobců prošla razantním vývojem kdy se z úřadu stal jeden z nejelitnějších úvarů pro ochranu osob na světě a k dnešnímu dni zaměstnává bezmála 7000 zaměstnanců jejichž úkolem je například ochrana prezidenta USA. (United States Secret Service, b.r.)



Obrázek 4 prezident John F. Kennedy (John F. Kennedy Presidential Library)

### 3.2 Historie a vývoj osobních ochránců ve Velké Británii

Ve Velké Británii nalezneme jednu z nejdéle fungujících složek armády na světě, tímto útvarem je Royal Body Guard, útvar založený Jindřichem VII mezi lety 1485-1509. Výsledkem je, že Royal Body Guard se stará o bezpečnost anglických králů a královen již více než 500 let. A to z ní dělá nejen jednu z nejdéle fungujících vojenských složek na světě, ale nejspíš i nejdéle fungující profesionální bodyguardskou složku. (Household Division, c2022)

Kromě již zmíněných Royal Body Guard, kteří měli za úkol chránit panovníky VB, byla v anglické konzervativní společnosti neochota přijímat a mít osobní ochranku mezi lordy a jinými vysoce postavenými osobami v zemi. Toto chování vedlo k mnoha nehezkým událostem, a to především během bojů s IRA, která využívala únosy a vraždy politiků jako strategii vyjednávání a nátlaku.

V roce 1967 vydala vláda pokyn podle něhož se měli pro důležité osoby v zahraničí stát osobní ochrankou členové Special Air Service, dále jako SAS. SAS již před vydáním pokynu založila skupinu, která se specializovala na výcvik osobních ochránců. S touto skupinou později začal spolupracovat Scotland Yard, který má na starosti ochranu vládních činitelů. Práce SAS ve výcviku osobních ochránců se nevztahovala pouze na území VB, ale také na území mnoha afrických států, kdy vražedné útoky na vysoce postavené vládní činitele mohli v jednom momentu uvrhnout celou zemi do krvavých nepokojů.

Velká změna a odbourání tabu osobní ochranky má na starosti Margaret Thatcherová, které ochranku přijala a také jí rozšířila a nakoupila lepší vybavení, kdy od jejího nástupu v roce 1979 až do pokusu o atentát v roce 1984 vzrostl počet členů Special Branch na 1200. (O'Connor, 1997)

V dnešní době je hlavním statním zprostředkovatelem bodyguardů Metropolitan Police, dále jako MPS, pod které spadá:

- Royal Protection Group (S014).
- Specialist Protection (S01).
- Diplomatic Protection Group (C06).
- Palace of Westminster Division (CO7). (Elite UK Forces, b.r.)



MPS se stará o výcvik a přiřazování osobních ochránců určeným osobám. Skupina S014, neboli Royalty Protection Group, se stará o bezpečnost karlovske rodiny jako jejich osobní ochránci. Muži a ženy této složky u sebe nosí zpravidla palnou zbraň Glock 17 9 mm a dále například vysílačku nebo vak první pomoci. (Elite UK Forces, b.r.)



Obrázek 5 osobní ochrana prince Charlese. (CarolynMCash, b.r.)

Během let ve VB vzniklo mnoho soukromých organizací starajících se o osobní ochranu. Namátkou můžeme například vybrat Kini Mini Services, Control risk atd., které vznikaly v 70. letech minulého století. Výše jmenované organizace byly najímány státem, aby v případě problému nebyla svalena vina na VB, ale na soukromé osoby. (O'Connor, 1997)

Ve Velké Británii dnes platí zákony omezující nošení palné či jiné zbraně na naprosté minimum. Dá se říct, že jedinou výjimkou mezi bodyguardy mají ti, kteří pracují pro policii. Zákaz nošení palné zbraně ve VB se vztahuje nejen na soukromé osobní ochránce, ale také na osobní ochránce státních činitelů jiných států pobývajících na území VB. O ochranu jejich bezpečí v ten moment pečují členové MPS. (Westminster security, b.r.)

### 3.3 Historie a vývoj osobních ochránců v České republice

Se vznikem Československé republiky v roce 1918 a jmenováním prezidenta T.G. Masaryka vznikla nutnost zajištění prezidentovi osobní ochrany. Prvními osobními ochránci a lidmi, zabezpečujícími Pražský hrad se stali členové sokola, kteří byli později vystřídáni Československými legionáři vracejícími se z první světové války. V historických záznamech je dochováno, že T.G. Masaryk nesl přítomnost osobních ochránců velmi nelibě, což se ovšem změnilo v roce 1921, kdy bylo vojenským obranným zpravodajstvím zabezpečujícím jeho osobní ochranu zjištěno, že je plánován atentát během jeho cesty po vlasti.

V zákoně č. 193/20 Sb., z roku 1920, je krom jiného také ukotveno rozdělení ochrany prezidenta na ostrahu budov a jeho osobní ochranku, kdy ostraze hradu připadala na starost hradní stráž a samotnou ochranou prezidenta se zabývalo vojenské obranné zpravodajství které se staralo o osobní ochranu i po celou dobu okupace Československa během druhé světové války, kdy se podílelo na ochraně Edvarda Beneše a exilové vlády v Anglii.

V poválečném období s nástupem komunismu k moci přišly také novely zákonů zabývajících se bezpečností, nepřesně definovaná stanoviska zabývající se osobní ochranou vedly ke vzniku rozporů mezi statní a veřejnou bezpečností ohledně ochrany prezidenta a ostatních činitelů. Po mnohých debatách StB získala rozhodující vliv na vybudování systému ochrany prezidenta a státních činitelů. Během let 1948-1952 byly na popud komunistické strany a zvýšeného množství útoků na vysoce postavené členy strany zřízeny pod správou SNB po vzoru SSSR dva útvary nazvané „HRAD“ a „PRAHA“, do kterých byli vybráni pouze kádrově prověřeni příslušníci SNB, kteří důsledně plnili práci příhraničnicků či jiné pro režim důležité úkoly a byli členy KSČ.

V obou útvarech docházelo k častým reorganizacím a změnám v jejich úkolech, což vedlo k tření mezi útvary. Napětí pokračovalo až do roku 1952 kdy Klement Gottwald vydal příkaz a byla vytvořena Hlavní správa ochrany Ministerstva národní bezpečnosti dále jako HSO MNB.

V následujících letech procházela HSO MNB turbulentním vývojem, kdy do příchodu plk. Čecha správa stále snižovala stavy a přicházela o svoji pověst až do takové míry, že ji hrozilo včlenění zpět do SNB. Plk. Čech ovšem zavedl změny, které vedly ke zlepšení situace a k posílení pozice správy. (Herzán,2015)

Po odchodu plk. Čecha se situace vrací do stejné situace jako před jeho příchodem. Během let 1968-1969, po příjezdu vojsk varšavské smlouvy, vznikají rozbroje ve vnitřních strukturách správy samotné. Rozbroje vedli ke změnám v HSO MNB, kdy plk. Kropáček provádí politické a třídní čistky ke spokojenosti KSČ. V období plk. Kropáčka vzniká trend, kdy správě pomáhají ve vývoji odborníci ze SSSR, i s touto pomocí ale nadále zůstává organizační stránka a práce s informacemi v HSO MNB na velmi nízké úrovni.

Změna k lepšímu nastává v době nástupu plk. Buchvalda, který nastaví jasná organizační pravidla, zlepšuje technické stránky správy a včlení Slovenskou část aparátu pod pražské řízení, čímž vznikne celorepublikový útvar, který má jednotné řízení. Během funkčního období plk. Buchvalda vzniká oddělení hygienické a operativně technické ochrany. Tento koncept vývoje nastavený plk. Buchvaldem pokračuje až do roku 1989.

V období po revoluci přichází změny také v oblasti ochrany osob. Mnoho tehdejších členů HSO MNB prochází prověřkovou komisí jako způsobilí k další službě. I tak přichází snižování stavů, jelikož již není takové množství chráněných cílů.



Obrázek 6 prezident Zeman s osobními ochránci (Horák,2015)

Ochranná služba, jak ji známe dnes, vzniká v roce 2002 a dnes čítá více než 1000 členů a svými schopnostmi se řadí ke světovým elitním útvarům které chrání ústavní činitele či objekty dle mezinárodních smluv. (Herzán,2015)

## 4 POŽADAVKY NA OSOBNÍHO OCHRÁNCE

Dnešní doba klade mnoho podmínek k tomu, aby osobní ochránce byl ve svém povolání profesionálem. Při své činnosti musí zvládat mnoho dovedností, a to jak mentálních, tak manuálních. (Mádl,2000)

### **Profesionalismus**

Každý osobní ochránce musí dbát na svůj profesionální přístup ke všem osobám se kterými přichází do styku. Osobní ochránce by neměl dávat na zřetel svůj osobní názor na osoby se kterými přichází jeho klient do styku, ale pouze analyticky vyhodnocovat možné riziko hrozící od těchto osob jeho klientovi. Také se nesmí chovat nadřazeně ke společensky níže postaveným osobám, jakými mohou být uklízečky, číšníci či vrátní. Pokud osobní ochránce bude k těmto osobám přistupovat s respektem, mohou z takového chování později plynout pozitiva. Jako příklad můžeme uvést zaměstnance hotelu, kteří osobnímu ochránci po předchozí pozitivní zkušenosti budou v mnohém vycházet vstříc, rychlejší obsluha v restauraci, lepší parkovací místa u hotelu, přehled o vstupech od recepce a mnohé další.

Osobní ochránce musí striktně rozdělovat osobní a pracovní život, přičemž se musí vyvarovat vtahování svých osobních problémů do pracovního prostoru, kdy tyto problémy nesouvisející s prací mohou způsobit ohrožení chráněné osoby. (Bodyguard Skills, c2022)

Velkým problémem v profesi osobních ochránců se mohou stát city, tedy přesněji řečeno společný zájem ochránce a klienta či klientky, který může vest k rozptylování. Zjistí-li osobní ochránce, že mu tyto city zabraňují správně vykonávat práci, měl by to nahlásit klientovi a odstoupit nezávisle na svém finančním prospěchu. (Mádl,2000)

### **Nezávislé vyhodnocování situace**

Osobní ochránce musí neustále myslet za pochodu, vyhodnocovat, analyzovat a zpracovávat neustálý proud nových dat a informací, které musí v okamžiku roztřídit a vyvodit výsledky. Velká část těchto dovedností se dá naučit nebo vypilovat, ale chybí-li člověku zdravý rozum, který uplatňuje především při nečekaných událostech všedního dne, tak nastává problém. Budeme-li se snažit sebevíc, člověk bez zdravého rozumu nebude nikdy reagovat tak rychle jako ten jenž jej má. (Mádl,2000)



## Vzhled

Pro každého klienta, který si hledá osobního ochránce se stává také rozhodujícím kritériem vzhled. Někdo hledá upraveného elegána, který zapadne do vyšší společnosti bez větších problémů, jiný zase vzezřením drsňáka, který bude nahánět strach na kilometry daleko. (Bodyguard Training Manual, 2012) Obecně by se ale dalo říct, že nejčastější volbou je tzv. „šedá myš“, tedy člověk nenápadný, průměrný, zapadající v davu. (McNab a Rabiger, 2018) Upravený vzhled jako ostříhané vlasy, vousy ale například i nehty jsou samozřejmostí. (Bodyguard Training Manual, 2012)

Důležitým faktorem je také oblečení, které by mělo být vždy čisté a upravené. Je neakceptovatelné, aby osobní ochránce měl špinavý, pomačkaný či nevábně páchnoucí oděv. (Mádl,2000)

## Komunikační schopnosti

Mezi základní zbraně každého osobního ochránce by měla patřit schopnost správně komunikovat. Komunikace jako taková tvoří hlavní náplň práce ochránce, komunikace s klientem, s kolegou, s manažerem hotelu či restaurace, klientovou rodinou a přáteli. Ve všech těchto případech mohou špatné komunikační schopnosti vést k negativním událostem, ať již od těch banálních jako naštvání manželky klienta, tak například až k ohrožení klienta samotného.

V komunikaci hrají roli různé okolnosti, tón, postoj dikce slov a mnohé další. Například neverbální komunikace může mít podíl až 65 % na to, jak vnímáme osobu, se kterou komunikujeme a osobní ochránce na to musí brát vždy zřetel. Schopnost správné komunikace se dá do značné míry naučit na kurzech, ale nedisponuje-li člověk správnými vlohami ke komunikaci, je jen malá možnost, že se s něj stane osobní ochránce na nejvyšší úrovni.

Další výhodou a dnes již pravidlem se stává znalost jednoho či dvou cizích jazyků. Nejen, že tato znalost rozšiřuje ochránci pracovní trh, anglický jazyk v podstatě na celý svět. Tak také zvedá cenu v očích klienta. (Bodyguard Skills, c2022)

## **Fyzické schopnosti**

Osobní ochránce musí být zdravý a fyzicky zdatný, aby zvládal svoji práci v tom největším nasazení. Nemůže se stát, že by osobní ochránce ztratil vědomí, protože si zapomněl vzít svoje prášky na tlak nebo protože jej bodla včela, na kterou je alergický. Osobní ochránce musí zajišťovat osobu svému klientovi nesmí být osobou která tuto pomoc bude sama potřebovat. Dobrý fyzický stav je důležitým faktorem pro osobního ochránce. Ochránce v případě nouze musí být schopen na určitou vzdálenost přenést svého klienta z bodu A do bodu B nebo například vyběhnout mnoho pater ve výškovém objektu či jiné fyzicky náročné činnosti. Pokud toho ochránce není schopen, pak nemůže poskytnout 100% ochranu klientovi. (Bodyguard Training Manual, 2012)

## **Řidičské schopnosti**

U osobních ochránců na nejvyšší úrovni by klientovi už nemělo stačit, že jeho ochránce umí řídit, ale měl by si zjistit, jak umí řídit. Osobní ochránce by měl projít kurzem defenzivního řízení, který mu poskytne znalosti a dovednosti k tomu, jak řídit rychle, bezpečně a defenzivně, protože tato schopnost může zachránit klientovi, ale také i ochránci život. Vědět, co dokáže auto, které řídí a co si může dovolit je základem. Schopnosti jako rozhodování v rychlosti, kam zatočit a nezazmatkovat za volantem musí zvládat každý ochránce. (The 11 qualities of a good bodyguard to look out for when hiring, 2020)

## **Střelecké schopnosti**

Každý osobní ochránce pracující v soukromém sektoru by měl vlastnit zbrojní průkaz skupiny D a E, které mu budou umožňovat vykonávat práci se střelnou zbraní. (Skupiny zbrojního průkazu, c2005-2022)

Osobní ochránce by měl pravidelně trénovat střelbu na terče, která jej naučí základní dovednosti a taktéž základní bezpečnostní postupy při manipulaci se zbraní. Při terčové střelbě ochránce rovněž zjistí možnosti a vlastnosti jím používané zbraně a munice. U terčové střelby v pohybu dojde k prohlubování schopností postupu, krytí, přecházení z krytu do krytu a další podstatné dovednosti. (Schneider, 2009)

Mezi další již pokročilé střelecké dovednosti můžeme řadit Close Quarters Battle tedy CQB. Boj na krátkou vzdálenost v uzavřených prostorech vyvinula britská SAS okolo roku 1960 a sloužila k simulaci záchrany rukojmí v uzavřeném objektu, jako je například budova hotelu či jiný objekt. CQB je velmi specifický styl boje jak beze zbraně, tak se zbraní. Používá-li ochránce při CQB zbraň musí brát zřetel na nezúčastněné osoby, které se mohou vyřídit z poza jakéhokoliv rohu. Brán zřetel musí být dán na to, že střela může penetrovat zeď a zasáhnout osobu nacházející se za ní. Zvládnutí boje v uzavřených prostorech se stává vrcholem výcviku osobních ochránců z důvodů náročnosti. (Žitník,2020)

### **Bojové schopnosti**

Osobní ochránce musí zvládat techniky boje a sebeobranu nebo tzv. Hand-Hand combat dále jako H-H. Dovednosti získané při H-H zaručí, že osobní ochránce se zvládne vypořádat s útočníkem, který na něj nebo jeho klienta zaútočí ze zálohy a nedá tak ochránci možnost připravit si prostředky vhodné k sebeobraně, jako obušek či slzotvorný prostředek. Mezi techniky H-H se dá zařadit mnoho bojových sportů od boxu až po judo. Na ulici, kde se bojuje bez pravidel se jeví jako jedna z nejlepších možností krav maga vytvořená pro izraelskou policii a armádu k sebeobrannému boji z blízka přímo na ulici a bez pravidel. Úkolem krav magy je útočníka vyřadit z boje v co možná nejkratší době a tím zajistit bezpečnost ochránci či klientovi. Zajímavým faktem je, že krav maga dle ministerstva školství v Izraeli není sportem, ale příprava na boj na život a na smrt. (Grinberg,2014)

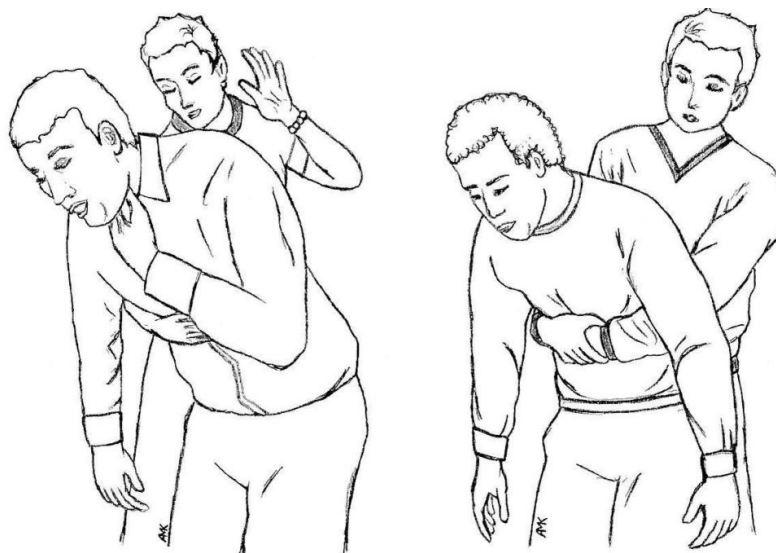


Obrázek 7 Krav maga útok na oči (Krav Maga MK Escape, c2017)

## Základy první pomoci

Znát základy první pomoci je užitečné v každodenním životě každého člověka, ale u osobních ochránců jsou znalosti první pomoci jednou z podmínek pro vykonávání jejich povolání. První pomoc jako každá jiná dovednost se musí neustále procvičovat a pilovat k dokonalosti. U osobního ochránce je velká šance, že dovednosti spojené s první pomocí dříve nebo později využije. Nejde jen o schopnosti vedoucí ke zvládnutí zranění způsobených v boji, při pronásledování či jiné akční činnosti, ale například o to, jak rozeznat infarkt či mrtvici u svého klienta, jak provést manévr k odstranění překážky v dýchacích cestách či ošetření drobných zranění.

V zahraničí existují kurzy specializující se na provádění první pomoci speciálně pro osobní ochránce, kdy je osobní ochránce při kurzu vystaven simulované situaci, která se snaží v ochránci vyvolat stres, který bude možná jednou prožívat při reálné situaci. Vyvolání stresu při simulované události vede k poznání, že fungovat a pracovat ve stresu je něco jiného než v klidu a bezpečí učeben. (Bodyguard Skills, c2022)



Obrázek 8 ukázka provádění heimlichova manévru (TenarAiuola, b.r.)

## IT schopnosti

Ve světě 21. století musí osobní ochránce být schopen rozumět technice a být schopen snít bez problémů fungovat a pracovat. (Bodyguard Skills, c2022)

## 5 ÚKOLY A ČINNOSTI OSOBNÍHO OCHRÁNCE PŘI DANÉM ÚKOLU

Osobní ochránce nebo jeho tým plní značné množství povinností u každého úkolu, který je jim zadán klientem. Povinnosti, které jsou plněny se liší úkol od úkolu, ale ke každému úkolu musí být přistupováno profesionálně, protože není-li tak činěno, vzniká zvýšené riziko negativních událostí, které mohou mít dopad na zájmy klienta. (Bodyguard Training Manual, 2012)

### **Seznámení se se situací**

Mezi základní činnosti osobního ochránce řadíme důkladné seznámení se s klientem a situací, kvůli které si jej hodlá klient najmout. Bez řádného seznámení se může dostat do problému nejen osobní ochránce, ale také klient, jelikož situaci nemusí po profesní stránce ochránce zvládnout. Všechny možné problémy a rizika, které hrozí by měl klient ochránci sdělit před podpisem smlouvy. (Mádl,2000)

### **Plánování a získávání informací**

Prací osobního ochránce není jen fyzická ochrana, ale také příprava a pokud možno předcházení problémů. Nachází-li se klient v bezpečném prostoru, kde je riziko nebezpečí minimalizováno na únosnou mez, může se osobní ochránce zabývat procházením itineráře svého klienta a vyhodnocováním schůzek či plánovat cesty, které musí s klientem absolvovat. Dalším důležitým bodem je přijímání informací od klienta ku příkladu o riziku možného ohrožení od osob, se kterými je sjednána schůzka, kdy následným úkolem ochránce bude provést posouzení hrozeb a zjištění informací na dané osoby a naplánování vhodné strategie schůzky, vybrání výhodného místa na schůzku a další náležitosti. (Shaw, c2022)

### **Příprava vhodné výstroje a výzbroje**

Před každou akcí je osobním ochráncem provedena kontrola vybavení, které si připravuje na danou akci. Ke každému úkolu je vhodná jiná výstroj, výzbroj a oblečení. Oblečení by mělo vždy odpovídat povaze úkolu a prostředí, do kterého se s klientem ochránce chystá. V luxusní restauraci by rifle a tričko byly jako terč pro případného útočníka, ale totéž platí i naopak, že oblek není vždy vhodným oděvem. Nápovědou se vždy stává oblečení klienta, kdy ochránce by měl mít oděv společensky na úrovni klienta. (Shaw, c2022)

Déle osobní ochránce provádí kontrolu své výzbroje a výstroje, vyčistění zbraní, páskování zásobníku, vyměnění baterek ve svítilně, kontrola lékárničky ve voze, kontrola neprůstřelných vest pro klienta a mnohé další. (Shaw, c2022)

### **Vymezení bezpečného prostoru**

Při závazcích na dlouhodobou ochranu bude jedním z úkolů vymezení bezpečného prostoru (viz. Základní pojmy). Tento prostor bude sloužit jako výchozí bod v ochraně klienta, kdy převážně z tohoto místa bude osobní ochránce doprovázet klienta při jeho činnostech. Bezpečný prostor nemusí být jen dům či byt klienta, ale také například jeho kancelář či jiné prostory, ve kterých se pravidelně zdržuje. (Bodyguard Training Manual, 2012)

### **Vyhodnocení potenciálního rizika**

Osobní ochránce při ochraně svého klienta musí neustále vyhodnocovat možné riziko vzniku negativní události, která by mohla ohrozit klienta. Při práci mu může pomáhat interakce se zaměstnanci podniku, ve kterém se s klientem nachází, či procházení kamerových záznamů v bezpečném prostoru. Zpětné procházení záznamu může vést k zjištění detailu, který povede k eliminaci potenciálního rizika. Toto neustále vyhodnocování situace také vede k bledosti ochránce, který neupadá do stereotypu, který by mohl vést k nepozornosti a ohrožení klientových zájmů. (Shaw, c2022)

### **Vypracování únikových tras**

Každý osobní ochránce musí ve fázi plánování a připravování na úkol vymyslet několik možných tras cesty z bodu A, což může být bezpečný prostor do bodu B, například na místo schůzky. Trasy ochránce prověří před začátkem úkolu a provede vyhodnocení bezpečnosti a rizikovitosti. Ke každé trase je ideální naplánovat trasu záložní, která bude využita při vzniku rizikové situace na trase hlavní. (Bodyguard Training Manual, 2012)

## **II. PRAKTICKÁ ČÁST**

## 6 ZÁKLADNÍ VÝZBROJ A VÝSTROJ

Osobní ochránce 21. století potřebuje odpovídající výzbroj a výstroj. Pokud nemá ochránce dostatečné kvalitní výbavu nikdy nemůže svoji práci vykonávat na 100%. Kvalitní výbava umožňuje osobnímu ochránci udržovat sebe a svého klienta v bezpečí.

### 6.1 Úbor

Úbor osobního ochránce je jednou z klíčových věcí v jeho výbavě, nejen, že ji každý vidí, ale také v tomto oblečení může ochránce strávit celý den a proto musí být velmi kvalitní a pohodlné. K úboru se v dnešní době neoddiskutovatelně také patří balistická ochrana.

Oděv pro daný den nebo akci je určován na základě itineráře. U oblečení bohužel narážíme na překážku módnosti a funkčnosti daného oděvu. Pokud se ochránce přizpůsobí dress codu akce, na kterou se chystá doprovázet klienta, vystavujete se možnosti, že jim vybraný úbor nebude dostatečně funkční a může jej omezit ve výkonu jeho práce. Zvolí-li osobní ochránce oblečení funkční ale neodpovídající dress codu události, může se stát, že nebude vpuštěn například do luxusní restaurace, nebo ze sebe a svého klienta může udělat terč, jelikož bude v daném oblečení vyčnívat v davu. (Kuehner, 2021)

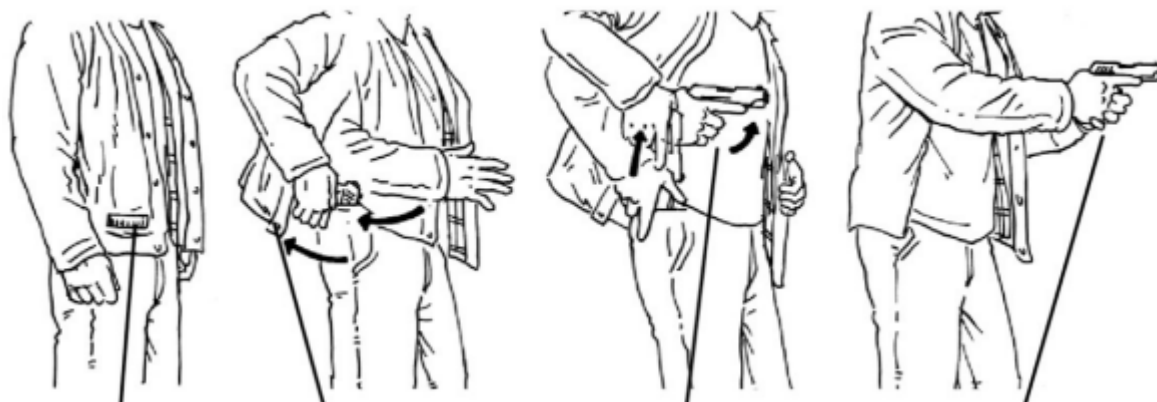
Osobní ochránce se obléká podle důležitosti společenské události které se účastní. Rozlišujeme čtyři stupně kodexu dress codu vhodné k užívání osobními ochránci a to: casual, business casual, business formal a při zvlášť slavnostních událostech také black tie. (Kuehner, 2021)

Jednou z klíčových částí úboru ochránce je obuv. Osobní ochránce může stát dlouhé hodiny na jednom místě a provádět kontrolní či monitorovací činnost okolí. Pohodlná obuv mu práci může ulehčit. Kvalitní, vytvarovaná ortopedická stélka dokáže zázraky, když stojíte dlouho nehnutě na nohou. Není nic horšího než špatná obuv způsobující otlaky a rány na nohou. Další důležitou částí boty je její podrážka. Některé materiály využívané na podrážku obuvi mají tendenci klouzat, což může vést v nejhorším případě i ke zranění. Obuv, která ochránci nesedí ho může vyřadit ze služby úplně nebo jen mentálně, ale i malé zaváhání v podobě sednutí si kvůli bolavým nohám může vést k ohrožení klienta či jeho zájmů. (Bodyguard Training Manual, 2012)



Dalším podstatným kusem výstroje jsou sluneční brýle. Ty neslouží jen k ochraně zraku před sluncem, ale mají také psychologický efekt. Výhoda nošení brýlí spočívá v tom, že případný útočník si nikdy nemůže být jistý, kam se osobní ochránce dívá, a jestli nesleduje přímo ho. To může vyvolat jeho váhavost a nejistotu a osobnímu ochránci přináší výhodu možnosti nenápadně prozkoumávat okolí. Nesporným plusem nošení slunečních brýlí se také stává ochrana zraku před možným oslepením přímým paprskem světla tak i ochrana například před slzotvorným prostředkem, či jen různými úlomky a nečistotami. V dnešní době se stále častěji využívají brýle z různých tvrzených materiálů, které poskytují nositeli ještě lepší ochranu. (Stratis Secure, b.r.)

U oblečení, které si daný osobní ochránce pro úkol zvolí by měl mít vždy jistotu, že v rámci možností bude vždy skryta jeho výzbroj a nebude rozpoznatelné na první pohled, že je ozbrojen. Dle zákonů musí osobní ochránce v České republice nosit zbraň skrytě, tudíž je nutné, aby ochránce pro případ nouze měl natrénováno tasení zbraně v něm zvoleném oděvu. Při nošení zbraně platí určitá nepsaná pravidla pro osobní ochránce. Jedním z nich je například to, že rozepnuté sako zvyšuje rychlost tasení zbraně než sako zapnuté. (Mádl,2000)



Obrázek 9 tasení zbraně z pod rozepnutého saka (Emerson,2021)

### 6.1.1 Běžná činnost styl oblečení casual a business casual

Doprovází-li osobní ochránce klienta při běžných aktivitách jako je například cesta do obchodu či jen na procházku volí oblečení vhodné do daného prostředí, což nejčastěji bývá casual či business casual. Oblečení casual a business casual je volnočasové oblečení jako například trička, džíny, šortky, košile a další. Stále by oblečení ochránce mělo odpovídat povaze oblečení klienta. Volnočasový styl oblečení je jeden z případů, kdy osobní ochránce může nosit oblečení o něco funkčnější a pohodlnější, než je business casual a business formal. Volnočasová forma oblečení umožňuje nošení většího množství vybavení. Jako ideálním oděv se jeví džíny a například tričko a rozepnutá košile či mikina která skryje zbraň. Ovšem ani casual styl oblečení nemění nic na tom, že oděv musí být čistý, nezapáchající a ochránce musí být upraven. (Kuehner, 2021)



Obrázek 10 osobní ochránce oblečení v casual stylu (Kukla,2021)

### 6.1.2 Běžná činnost styl oblečení business casual a business formal

Styl oblečení business casual a business formal je ten ve kterém můžeme osobního ochránce běžně potkat. Do tohoto stylu řadíme obleky v tmavých barvách. Oblékání v tomto dress codu musí být jednotné, nevýrazné, ale přesto musí zapadat do společnosti do které klienta ochránce doprovází. Stejně jako neonově svítivá košile upoutá pozornost i nepadnoucí oblek. Ochránce je při tomto stylu oblečení značně omezen v možnosti výstroje, kterou u sebe může mít, ale také v pohodlnosti a funkčnosti oděvu. (Kuehner, 2021)

Doporučuje se, aby si osobní ochránce nechal ušít oblek na míru s přihlédnutím na vystroj kterou u sebe bude nosit (střelná zbraň, vysílačka, nůž a jiné). Dobře ušitý a padnoucí oblek není sice levnou záležitostí, ale zvyšuje kvalitu a komfort osobního ochránce. Na oděvu ale přesto nemá smysl šetřit, jelikož se stává jednou z důležitých součástí pracovního vybavení osobního ochránce. (Kuehner, 2021)



Obrázek 11 osobní ochránce oblečení v business formal stylu (BeSeated Inc., c 2022)

## 6.2 Balistická ochrana

Do základních prvků ochrany osobního strážce a jeho klienta můžeme řadit balistickou ochranu. Jedná se především o neprůstřelné vesty, neprůstřelné příkrývky, speciálně upravené batohy, neprůstřelné oblečení a jiné. (Blocker, 2021)

Balisticky odolné vesty můžeme rozdělit na dvě základní skupiny a to na SOFT a HARD, kdy vezeme-li v potaz rozdělení dle NIJ viz. Tabulka 1, tak do měkkých řadíme II-A až III- A. SOFT vesty jsou nejvhodnější k užívání osobními ochránci, jelikož nabízí nejlepší poměr pohybu, ochrany a nenápadnosti. Jsou určeny především k zastavení projektilů pistolových ráží, šrapnelů či nožů. Nejčastěji využívanými materiály v SOFT vestách jsou kevlar, twaron, dyneema či grafen. Díky flexibilitě užívaných materiálů u SOFT balistické ochrany může vznikat také balistické oblečení, jako jsou například bundy či vesty nerozeznatelné od civilního oblečení. Oblečení dosahuje ochrany až úrovně ochrany III-A. Nevýhodou tohoto oblečení se pro osobní ochránce stává možnost využití jen v určitých ročních obdobích a nutnost odkládání oblečení například při vstupu do restaurace. Jako příklad neprůstřelného oblečení můžeme vybrat kabát a oblekovou vestu od společnosti Bulletproof Zone ©, kdy cena vesty se pohybuje v okolo 20 000 Kč v závislosti na velikosti a kabát vychází na 26 000 Kč. Neprůstřelné vesty typu HARD jsou dle NIJ úrovně III, III+ a IV. Tento typ vest je pro osobní ochránce do značné míry nevhodný, jelikož se jedná o vesty určené primárně do přímého boje. Z toho plyne mnoho nevýhod pro osobní ochránce jako je například váha. Jsou v podstatě neutajitelné a při delším nošení nepohodlné. Vesty typu Hard může mít osobní ochránce uložené v zavazadlovém prostoru vozu a využít je pro sebe a svého klienta až ve chvíli přímého útoku. U vest typu HARD nastává problém při dlouhodobém skladování, jelikož některé z využívaných materiálů mají dobu expirace přibližně 5 let. (Blocker, 2021)

Balistické příkrývky jsou navrženy tak, aby splňovaly balistickou úroveň III-A. Lze je použít mnoha způsoby od dočasného tělesného štítu až po možnou ochranu oken, dveří či sedadel v automobilu. Neprůstřelné příkrývky nabízejí mnoho potenciálních výhod jako třeba, kdy je možné na rozdíl od vesty zakrýt celého člověka. Dále je to možnost nenápadného přenášení v příručním zavazadle, všestrannost využití při ochraně klienta a možnost výběru různých velikostí. (BattleSteel, c 2022)



Balistický batoh byl vytvořen v USA v první řadě jako ochrana pro děti ve školách před aktivním střelcem. Později při dalším vývoji se tyto batohy začaly zdokonalovat a v dnešní době jsou vhodné pro používání jak ozbrojenými složkami, tak osobními ochránci. Batoh je velmi nenápadný a rychlým zatáhnutím za popruhy se vysune hrudní nosič plátů, který poskytuje balistickou ochranu úrovně III-A společně s plátem vloženým v zadní části batohu. Přední část nabízí systém MOLLE na který lze upevnit dodatečné vybavení, jako například střelné zbraně a jiné. Batoh je vhodný pro osobní ochránce zejména při pochůzkách městem kde není zvolen formální styl oblékání. Tento batoh je také vhodný pro chráněnou osobu jelikož, je dodáván ve velkém množství vzorů a stylů a je tak velmi nenápadnou alternativou například k neprůstřelné vestě. (Bulletproof Bodyguard, c 2020)



Obrázek 12 Balistická vesta (Bulletproof Zone, c 2022)

Tabulka 1 třídy neprůstřelných vest dle National Institute of Justice (NIJ, 2008)

		Úroveň II-A	Úroveň II	Úroveň III-A	Úroveň III	Úroveň IV
	<b>Hustota materiálu</b>	3,5kg/m <sup>2</sup>	4,2kg/m <sup>2</sup>	5,9kg/m <sup>2</sup>	25,9kg/m <sup>2</sup>	32,5kg/m <sup>2</sup>
<b>Munice</b>	<b>Tloušťka</b>	4mm	5mm	6mm	15mm	20mm
<b>9mm FMJ</b> <b>40 S&amp;W FMJ</b>		✓	✓	✓	✓	✓
<b>9mm FMJ</b> <b>.357 Magnum</b> <b>JSP</b>		×	✓	✓	✓	✓
<b>.357 SIG</b> <b>FMJ</b> <b>.44 Magnum</b> <b>SJHP</b>		×	×	✓	✓	✓
<b>7.62mm FMJ</b>		×	×	×	✓	✓
<b>.30 Armor</b> <b>Piercing</b>		×	×	×	×	✓

### 6.3 Výzbroj

Osobní ochránce je nucen volit výzbroj v poměru diskrétnosti a využitelnosti. Na rozdíl například od vojáků, osobní ochránce chodí v civilním oblečení a snaží se zůstat co nejvíce diskrétní a nenápadný.

U osobního ochránce nejčastěji nalezneme palnou zbraň, nůž a teleskopický obušek. Z palných zbraní je nejčastěji volený typ compact, která díky svým rozměrům má vyvážený poměr palebné síly a pohodlnosti k nošení. Někteří osobní ochránci jsou také vybaveni zbraní subcompact které slouží jako záložní.

Teleskopický obušek je univerzálním úderovým prostředkem užívaným napříč bezpečnostními sbory po celém světě. Je malý, skladný, účinný a odolný což jsou vlastnosti které při své práci využijte každý osobní ochránce. Obušek lze použít k ústupu, odzbrojení, zneschopnění nebo potlačení hrozby. Pro skryté nošení může osobní ochránce využít teleskopický obušek ASP P12 jehož cena se pohybuje okolo 2000 Kč. (Badguy Stuff, c 2009–2019)

Nůž, jedno ze základních vybavení osobního ochránce, může být použit jako zbraň ale především i jako nástroj s každodenním využitím, od otevření obálky až po odříznutí pásů při autonehodě najde kvalitní nůž své uplatnění. Výběr nože jako každého jiného nástroje ke každodennímu užití by měl odpovídat preferencím majitele jako cena, vzhled, materiál, ergonomie a u osobního ochránce také nenápadnost. Jako příklad léty ověřených kvalitních nožů za uspokojivou cenu můžeme uvést nože od firmy Spyderco kdy model Tenacius při rozměrech v zavřeném stavu 11,3 cm a při otevření 19,7 cm dosahuje váhy pouhých 115 g při ceně cca 1800 Kč. (Mádl, 2000)



Obrázek 13 nůž Spyderco (Spyderco, c 2022)

Výběr palné zbraně je náročným procesem jelikož palná zbraň je poslední úrovní ochrany jak života klienta tak i života osobního ochránce. Palné zbraně musí splňovat mnoho parametrů ale jedním z hlavních zůstává pocit který ze zbraně má osobní ochránce který ji bude nosit. Osobní ochránce při své práci může využívat mnoho střelných zbraní od osobní a záložní pistole až po brokovnice samopaly a útočné pušky. Při výběru vhodné palné zbraně vždy zaleží do jakého prostředí a jakého klienta bude osobní ochránce doprovázet. (Mádl, 2000)

Jako příklad pistolí vhodných k užívání osobních ochránců jsem vybral zbraně Glock 19 Gen.5 jako zástupce ráže 9x19mm a FNX 45 jako zástupce ráže .45 ACP. Vybrané zbraně budou podrobeny SWOT analýze. Základní rozdíly v technických specifikacích nalezneme v Tabulka 2 **Chyba! Nenalezen zdroj odkazů.**

Tabulka 2 Porovnání zbraní Glock 19 a FNX 45 (zdroj: vlastní)

<b>Porovnání zbraní Glock 19 vs. FNX 45</b>		
	Glock 19 Gen.5	FNX 45
Hmotnost bez zásobníku	670 g	907 g
Hmotnost s plným zásobníkem	855 g	1105 g
Délka	185 mm	187 mm
Výška	128 mm	155 mm
Šířka	34 mm	33 mm
Délka hlavně	102 mm	114 mm
ráže	9x19 mm	.45 ACP
materiál	polymer/ocel	polymer/ocel
vzdálenost spouště	70 mm	D76 mm S67 mm
Systém spouště	Safe action	double-action single-action
kapacita zásobníku	15,17,24,31,33	15



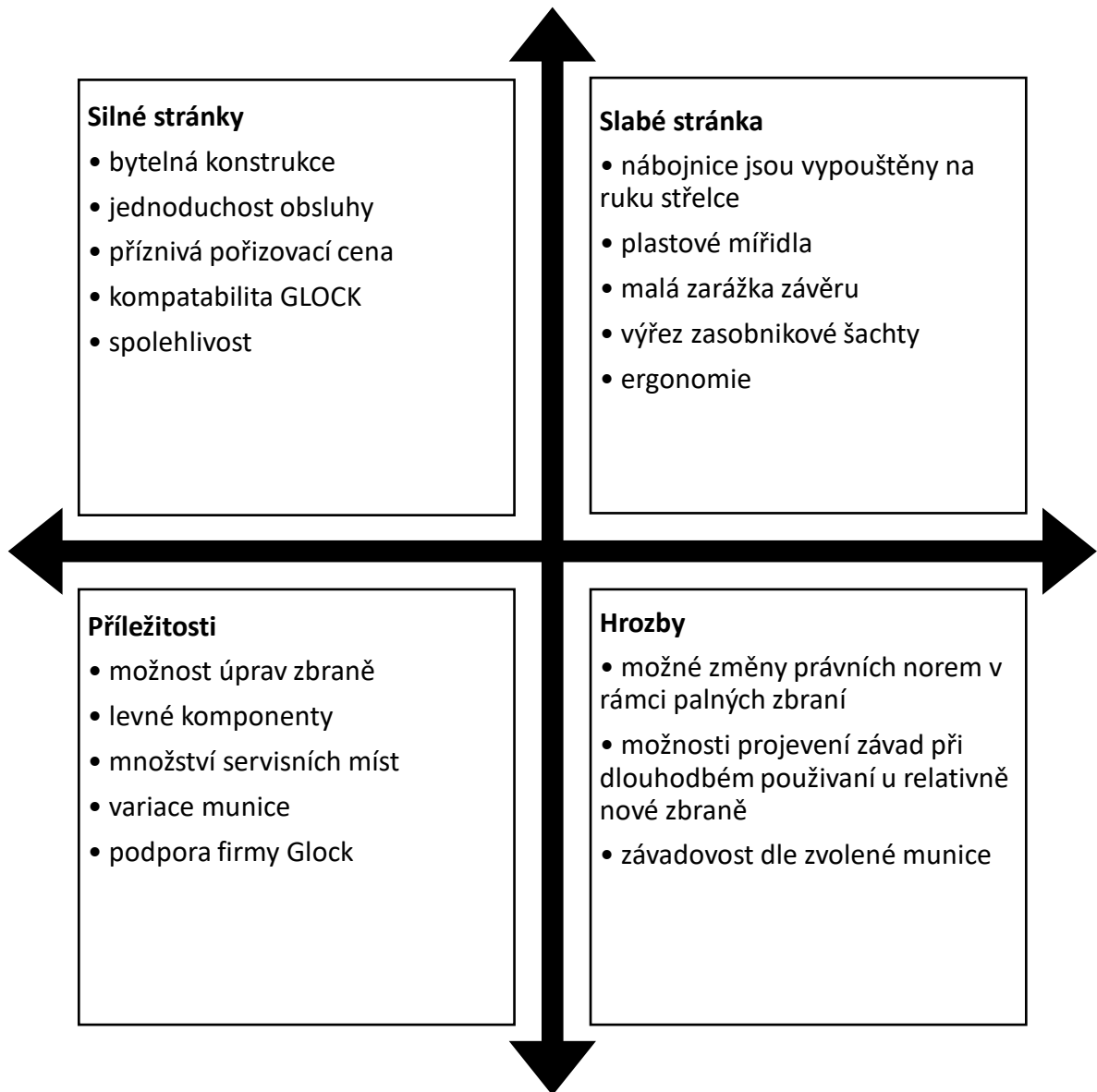
### 6.3.1 Glock 19 Gen.5

Zbraň byla uvedena na trh v roce 2017 a je hojně využívána po celém světě ozbrojenými silami. Díky svým kompaktním rozměrům je vhodná pro skryté nošení osobními ochránci.

Glock 19 Gen.5 nabízí skvělý poměr velikosti a kapacity zásobníku. (Rutlengde, 2017)

SWOT analýza zbraně Glock 19 Gen.5

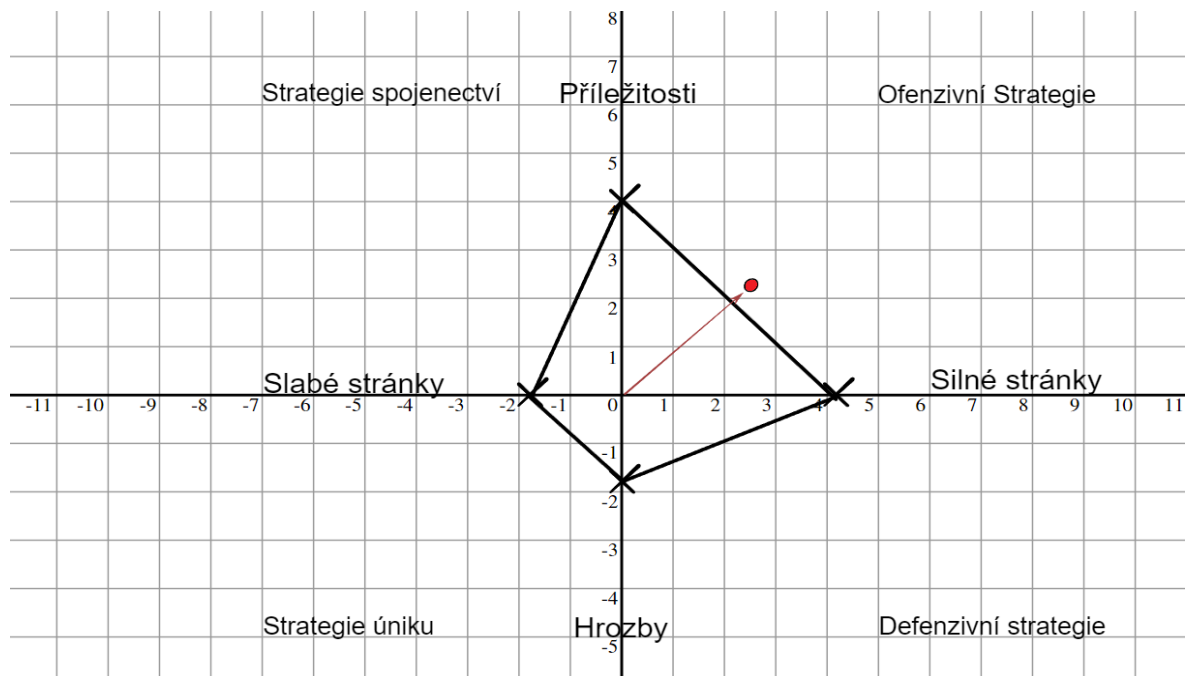
Tabulka 3 SWOT analýza Glock 19 Gen.5 (zdroj: vlastní)



Celkové hodnocení Glock 19 Gen.5

Tabulka 4 SWOT vyhodnocení Glock 19 Gen.5 (zdroj: vlastní)

<b>SWOT Analýza</b>			
	Váha	Hodnocení	
<b>Silné stránka</b>			
byitelná konstrukce	0,2	4	0,8
jednoduchost obsluhy	0,2	3	0,6
příznivá pořizovací cena	0,2	5	1
spolehlivost	0,2	4	0,8
životnost	0,2	5	1
<b>Součet</b>			4,2
<b>Slabé Stránka</b>			
nábojnice jsou vypouštěny na ruku střelce	0,2	-2	-0,4
plastová mířidla	0,2	-1	-0,2
malá zarážka závěru	0,2	-1	-0,2
výřez zásobníkové šachty	0,2	-2	-0,4
ergonomie	0,2	-3	-0,6
<b>Součet</b>			-1,8
<b>Příležitosti</b>			
možnost úprav zbraně	0,2	4	0,8
levné komponenty	0,2	3	0,6
množství servisních míst	0,2	5	1
variace munice	0,2	5	1
podpora firmy Glock	0,2	3	0,6
<b>Součet</b>			4
<b>Hrozby</b>			
možné změny právních norem v rámci palných zbraní	0,3	-1	-0,3
možnosti projevení závad při dlouhodobém používání u relativně nové zbraně	0,3	-1	-0,3
zásadovost dle zvolené munice	0,4	-4	-1,2
<b>Součet</b>			-1,8
<b>Interní</b>	2,4		
<b>Externí</b>	2,2		
<b>Celkem</b>	4,6		



Obrázek 14 SWOT Graf Glock 19 Gen.5 (zdroj: vlastní)



Obrázek 15 Glock 19 Gen.5 (Glock Inc., c 2022)

K určení vhodné strategie zpracujeme data z Tabulka 4. Kdy rozdíly v hodnotách interních a externích faktorů povedou k vybraní vhodné strategie. Hodnota interních faktorů vyšla 2,4 a externích 2,2 z čehož vyznívá, že vhodnou strategií je ofenzivní.

Ofenzivní strategie je možné zvolit díky tomu, že silné stránky převažují nad slabými a příležitostmi nad hrozbami. Z výsledné ofenzivní strategie jasně vyznívá, že zbraň Glock 19 Gen.5 mohutně využívá svých předností a propracované konstrukce.

Z analýzy SWOT Glock 19 Gen.5 v Tabulka 3 vyplývá, že Glock 19 Gen.5 je velmi kvalitní zbraní, kterou trápí minimum závad a nedostatků z výroby a je ohrožena jen zanedbatelnými hrozbami které plynout z jejího používání. Žádný osobní ochránce jistě neudělá chybu vybere-li si tuto zbraň. Při ceně okolo 19 000 Kč a díky dostupnosti komponentů a množstvím firem zabývajících se úpravami zbraní Glock jistě každý, kdo si Glock 19 vybere najde způsob jak si zbraň upravit tak, aby vyhovovala jeho podmínkám užívání.

### 6.3.2 FNX 45

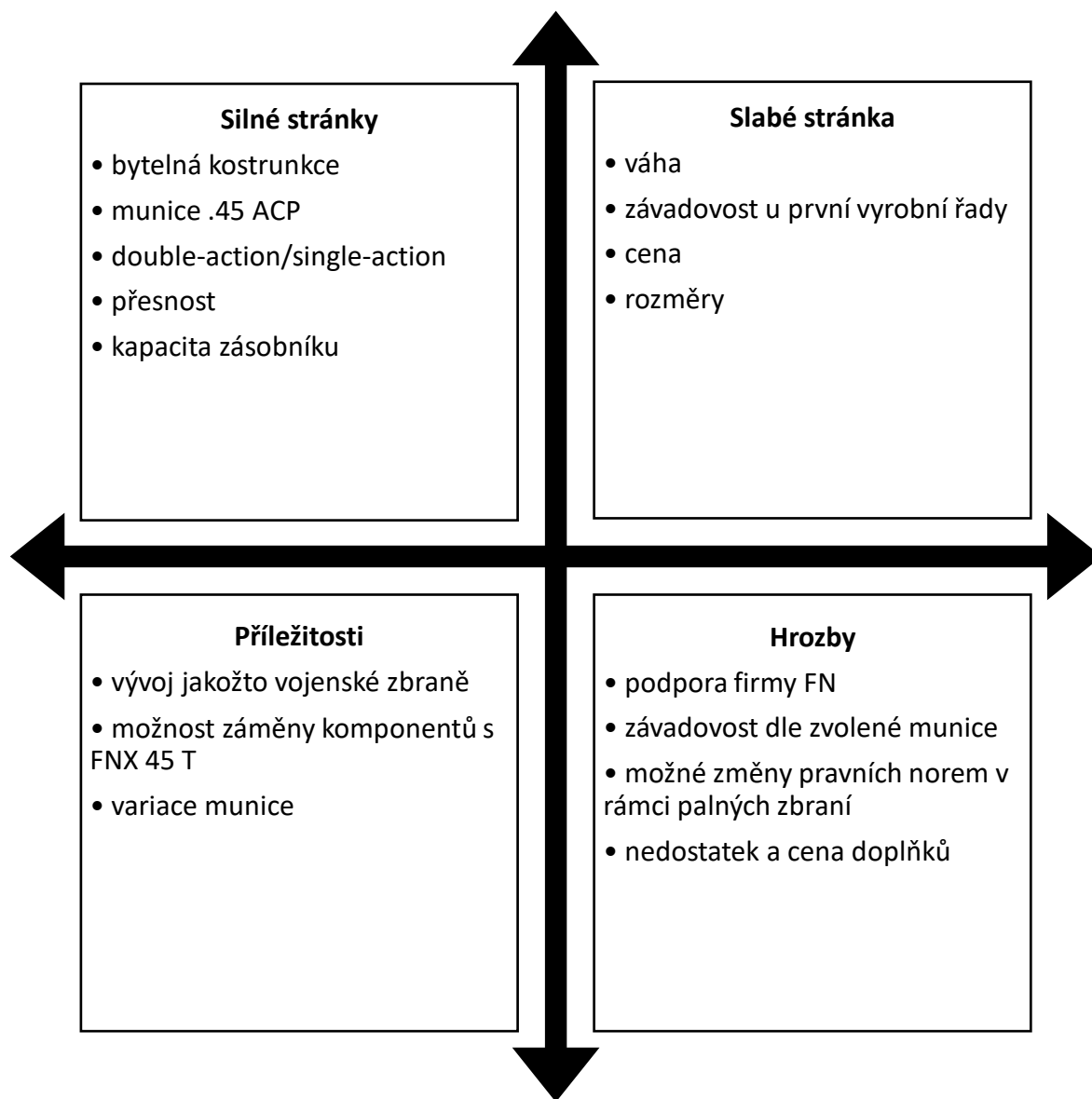
Zbraň FNX 45 byla na trh uvedena v roce 2012 jako nástupce amerických vojenských pistolí. Narozdíl od zbraně GLOCK funguje na principu double-action/single-action což může být pro mnoho uživatelů rozhodující faktor. Díky kořenům ve vojenském programu je zbraň těžší a větší, ale o to bytelnější a spolehlivější. (Justin, 2021)



Obrázek 16 zbraň FNX 45 black (Fitzpatrick, 2013)

## SWOT analýza zbraně FNX 45

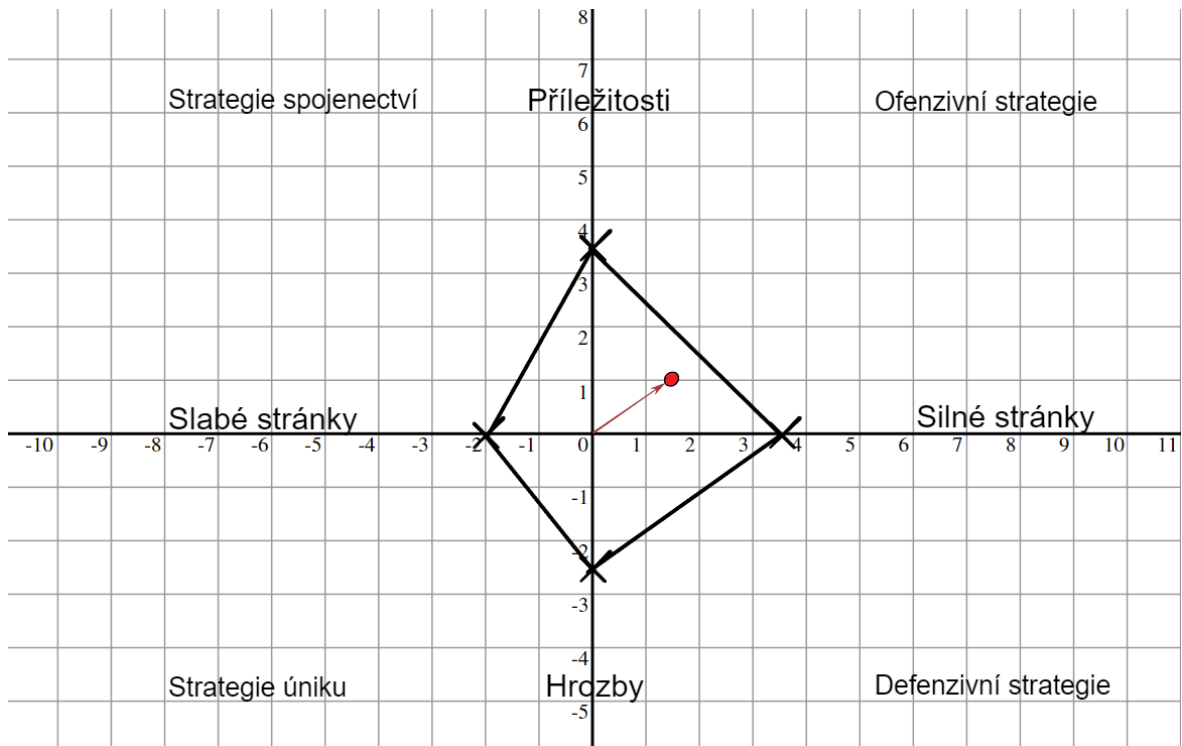
Tabulka 5 SWOT analýza FNX 45 (zdroj: vlastní)



Celkové hodnocení FNX 45

Tabulka 6 SWOT vyhodnocení FNX 45 (zdroj: vlastní)

<b>SWOT Analýza</b>			
	Váha	Hodnocení	
<b>Silné stránka</b>			
byitelná konstrukce	0,2	4	0,8
munice .45 ACP	0,2	3	0,6
double-action/single-action	0,2	3	0,6
přesnost	0,2	3	0,6
kapacita zásobníku	0,2	5	1
<b>Součet</b>			3,6
<b>Slabé Stránka</b>			
váha	0,25	-2	-0,5
závadovost u první výrobní řady	0,25	-1	-0,25
cena	0,25	-2	-0,5
rozměry	0,25	-3	-0,75
<b>Součet</b>			-2
<b>Příležitosti</b>			
vývoj jakožto vojenské zbraně	0,3	3	0,9
možnost záměny komponentů s FNX 45	0,3	2	0,6
variace munice	0,4	5	2
<b>Součet</b>			3,5
<b>Hrozby</b>			
možné změny právních norem v rámci palných zbraní	0,25	-1	-0,25
podpora firmy FN	0,25	-3	-0,75
nedostatek a cena doplňků	0,25	-2	-0,5
závadovost dle zvolené munice	0,25	-4	-1
<b>Součet</b>			-2,5
<b>Interní</b>	1,6		
<b>Externí</b>	1		
<b>Celkem</b>	2,6		



Obrázek 17 SWOT Graf FNX 45 (zdroj: vlastní)

K určení vhodné strategie zpracujeme data z Tabulky 6. Kdy rozdíly v hodnotách interních a externích faktorů povedou k vybraní vhodné strategie. Hodnota interních faktorů vyšla 1,6 a externích 1 z čehož vyznívá že vhodnou strategií je ofenzivní.

Ofenzivní strategie je možné zvolit díky tomu, že silné stránky převažují nad slabými a příležitostmi nad hrozbami. Z výsledné ofenzivní strategie vyznívá, že FNX 45 i přes některé své záporné vlastnosti nadále těží ze své vojenské minulosti.

Z analýzy SWOT FNX 45 v Tabulce 5 vyplývá, že FNX 45 je kvalitní zbraň ráže .45 ACP, kterou trápí díky její vojenské historii při vývoji minimum závad a nedostatků z výroby a i když se nějaké vyskytly, byly po prvních sériově vyrobených kusech odstraněny. Jejím největším nedostatkem může být to, že firma FN neposkytuje dostatečnou poprodejní péči, na zbraň jsou dražší doplňky jako například pouzdra a zásobníky. Pro osobní ochránce může být mínusem její vyšší váha a větší rozměry, které ovšem vynahrazuje kapacitním zásobníkem na munici .45 ACP, která dosahuje výborných zastavovacích účinků. Výběr tedy vždy zůstane na daném osobním ochránci jestli mu bude zbraň vyhovovat či ne. Při ceně okolo 20 000 Kč ovšem stále zůstává lákavou možností pro osobní ochránce.

Zbraně záložní slouží pro případ ztráty, poškození, selhání či jiného případu kdy není možné použít zbraň hlavní. Záložní pistole jsou většinou typu sub-compact a používají menší ráže nežli 9x19mm a .45 ACP. Jejich výhodou je nízká hmotnost a možnost skrytí v pouzdře na těle. Mezi nevýhody můžeme řadit menší zastavovací a ranivý účinek díky užívané munici a menší počet nábojů ve zbrani. (Mádl,2000) Jako příklad záložní zbraně můžeme uvést ZVI Kevin 711 cel. 9mm Browning, který má rozměr pouhých 116 x 95 x 23 mm a to při hmotnosti 400g i se zásobníkem s kapacitou 6 nábojů. (Kentaur Zbraně, c 2022)

Dlouhé palné zbraně jako samopaly, útočné pušky či brokovnice můžeme vídat u osobních ochránců pohybujících se na horkém území, které je ovládané gangy či teroristy jako je tomu v zemích blízkého a středního východu. Na našem území jsou dlouhé palné zbraně doménou osobních ochránců pracujících ve statní správě. (Mádl,2000) Jako příklad si můžeme uvést samopal Heckler & Koch MP5 užívaný v mnoha variantách u státních složek po celém světě či Heckler & Koch MP7. Cena těchto zbraní se pohybuje okolo 60 000 Kč. Za brokovnice například Kirici Horus S Black což je pumpovací brokovnice o kapacitě střeliva 4+1 a cenovkou cca 6 000 Kč. Vybere-li si osobní ochránce útočnou pušku typu AR 15 bude se cenovka pohybovat od 30 000 Kč více. (Černý, Dušek a Vinduška, 2013)



Obrázek 18 osobní ochránce se zbraní MP7 (Sector lima, 2012)



## 6.4 Munice

Stejně důležitý jako výběr vhodné zbraně je i také výběr munice. U výběru munice by se měl osobní ochránce zaměřit především na dvě základní informace a to ranivost a průraznost munice, jako další podmínky můžeme vybrat cenu, dostupnost a tak dále. (Mádl,2000)

### Ranivost

Je ničivý účinek na tkáň živého tvora. Výsledkem je vznik střelného poranění které může vést ke smrti osoby která byla zasažena projektilem. Ranivost střely je závislá na faktorech jako tvar a velikost střely, místo vniknutí do živé tkáně, případná deformace projektilu a další.

### Průbojný účinek

Schopnost střely překonat určitou trasu skrz překážku. Průbojný účinek je závislý na faktorech jako tvar a velikost střely, místo vniknutí do živé tkáně, případná deformace projektilu a další. (Poole, 2018)

Dále se dle analyzovaných palných zbraní v kapitole 6.3 budu zabývat municí .45 ACP a 9x19 mm.

### Munice 9x19 mm.

Náboj byl vyvinut v roce 1901 Georgem Lugerem podle nějž je také pojmenována. Během 120 let se munice ráže 9x19mm rozšířila do celého světa a je používána bezpečnostními sbory napříč všemi státy. Díky tomu jak je tato munice rozšířena nalezneme mnoho rozdílných střel které jsou určené k různým situacím. Díky rozšířenosti nalezneme po světě mnoho výrobců, proto musí být ochránce při výběru střeliva obezřetný, jelikož ne každý výrobce dosahuje stejné kvality výroby. Díky množství výrobců je cena munice relativně nízká a tak není finanční zátěží jí pravidelně využívat k tréninku střelby. Pro osobního ochránce je vhodný náboje s dutinkou který se po průniku do tkáně začne řízeně deformovat čímž zvyšuje ranivost i zastavovací účinek, a snižuje riziko celkové penetrace a zasažení nezúčastněné osoby. Cena jednoho takového náboje se pohybuje okolo 20 Kč. (Kovárník a Rouč, 2007)

## Munice .45 ACP

Náboj který byl vyvinut v roce 1904 Johnem Browningem se taktéž rozšířil po celém světě. U ozbrojených složek si našel místo především v USA. Oproti náboji 9x19 mm nabízí několik výhod. Je to například vyšší zastavovací účinek způsobený vyšší vahou střely a díky nižší úst'ové rychlosti je také náboj ráže .45 ACP subsonický, je tak vhodný k využívání s tlumičem výstřelu. Ovšem tento druh munice sebou nese i řadu nevýhod jako vyšší hmotnost, menší kapacita zásobníků zbraně, vyšší cena a další. Jako vhodný druh munice této ráže můžeme vybrat taktéž střelu s dutinkou. Cena jednoho takového náboje se pohybuje okolo 30 Kč. (Poole, 2018)

Tabulka 7 Srovnání munice 9x19 a .45 ACP (zdroj: vlastní)

<b>Srovnávací tabulka munice</b>		
	<b>9x19mm</b>	<b>.45 ACP</b>
Průměr střely	9,01 mm	11,5 mm
Délka nábojnice	19,15 mm	22,8 mm
Průměr nábojnice	9,93 mm	12,1 mm
Celková délka	29,69 mm	32,5 mm
Styl nábojnice	bez okrajů, zužující se	bez okrajů, rovný
Rychlost	290–430 m/s	213–350 m/s
Maximální tlak	235 Mpa	140 Mpa
Navrženo v roce	1901	1904
Penetrace	20–101 cm	29-68,5 cm
Úst'ová energie	450 J	507 J
Místo vzniku	Německé impérium	USA
Vynálezce	Georg Luger	John Browning

## 6.5 Elektronické vybavení

V moderním světě 21. století nelze pokrok zastavit a ani osobní ochránci nejsou výjimkou. Každý profesionální osobní ochránce se musel přizpůsobit pokroku a naučit se nejen využívat elektronická zařízení při své práci, ale také se musel naučit proti elektronickým zařízením chránit sebe a svého klienta.

Mezi základní vybavení každého ochránce můžeme zařadit mobilní telefon. Mobilní telefon v dnešní době už nepřestává být jen přístroj na volání, ale v podstatě přenosný počítač na kterém si osobní ochránce může vyřizovat náležitosti své práce. Od plánování cesty až po vytváření itineráře svého klienta. Osobní ochránce by měl využívat odděleně svůj soukromý mobilní telefon od pracovního. (El Dorado, 2020)

Jak se jednou mobilní telefon připojí na internetovou je ohroženo jeho bezpečí. Únik dat z jeho či klientova telefonu může ohrozit na životě jak ochránce tak klienta samotného.

Základem musí být dodržování zásad bezpečnosti na internetu, ale ani to nemusí stačit, zaměří-li se na klienta či jeho ochránce někdo cíleně. Dalším krokem v ochraně je využívání anti virusových programů které telefon můžou na síti ochránit. Bohužel dnes již existují programy které ani nejnovější antivirus systémy nejsou schopny odhalit a jediná možnost jak se jich zbavit je pořídit nový mobilní telefon. Pro tento případ existují šifrované mobilní telefony. (El Dorado, 2020)

Šifrování telefonu slouží k zabezpečení aplikací a odchozí komunikace z telefonu a můžeme jej rozdělit do tří základních segmentů:

- Externí šifrovací čip.

Externí šifrovací čip se může nacházet například na SD kartě, který po vložení do telefonu spustí šifrovací procesy. Šifrovací možnost s použitím SD karty je poměrně levná jelikož nemusí uživatel měnit používané zařízení. Je i relativně účinná díky hardwarovému šifrování. Další výhodou tohoto zařízení je možnost přenášet do jiných zařízení, která ovšem musí obsahovat SD slot.

- Šifrovací telefony.

Stejně jako u SD karet probíhá hardwarové šifrování, ovšem klient musí zvolit a koupit mobilní telefon z nabídky na trhu. Nabídka bohužel není nikterak velká a telefony nejsou po vzhledové stránce na té nejvyšší úrovni.

- Šifrovací aplikace.

Užívání šifrovacích aplikací se těší stále větší oblibě díky jednoduché instalaci a poměrně kvalitní ochraně. Velkou nevýhodou aplikací je, že nejsou chráněny proti trojským koňům, které v zařízení již jsou. Doporučuje se proto aplikace užívat s kvalitním antivirem. (Šifrování mobilní komunikace, c 2010-2022)

Osobní ochránce se také musí naučit vypořádat s možným odposlechem jeho klienta. S tímto problémem mu mohou pomoci přenosné rušičky odposlechu které fungují na principu generátoru akustického šumu v kombinaci s ultrazvukovým generátorem které přehltní možné odposlouchávací zařízení v okruhu klienta. Dnes již existují rušičky které mohou stát na stole či skříni v kanceláři klienta a nikdo je nebude schopen rozeznat. (EO security, c 2021-2022)

Například přenosná rušička EO-2PRO je schopna díky své baterii vydržet až 4 hodiny provozu a poté je možné ji dobít v autě. Díky kombinaci ultrazvuku a akustického šumu dokáže vytvořit okruh v rozmezí 3-20 metrů ve kterém je skoro nemožné pořizovat audio záznamy. Přitom však ale nijak neomezuje žádné telekomunikační sítě tudíž je využití EO2 PRO zcela legální i na veřejném prostranství. Cena za takovouto přenosnou rušičku se pohybuje cca okolo 45 000 Kč. (EO security, c 2021-2022)



Obrázek 19 přenosná rušička odposlechnů (EO security, c 2021-2022)

Jako možnost eliminace možného odposlechu mnohou posloužit detektory signálu kterou jsou schopné zachytit a detekovat radiové vysílání na jejichž principu mohou fungovat bezdrátové odposlechy či skryté kamery. Jako příklad můžeme uvést Protect 1205 což je kompaktní detektor který vyhledává v rozsahu 50 - 8000MHz, má rozměry 172 x 19mm a vydrží až 20 hodin provozu na jednu AA baterii. Cena tohoto modelu se pohybuje okolo 8000 Kč. (SignalProfi.cz, b.r.)

Svítilna je nezbytnou pomůckou každého osobního ochránce. Svítilny mají různé rozměry a i možnosti svítivosti. Můžeme používat od malých kapesních svítilen na klíče až po velké které zároveň můžou sloužit jako úderný prostředek. Dnešní svítilny fungují na principu LED, které dosahují extrémní svítivosti v řádech tisíců lumenů. Takto velká svítivost se dá v tmavých prostorech použít k oslepení a dočasné dezorientaci útočníka. Kvalitní svítilny se cenově pohybují v rozmezí 1 až 3 tisíc Kč. (Stephen, 2022)

Běžným prvkem se kterým se můžeme setrnout u osobních ochránců pracujících v týmu či ve státní sféře je vysílačka sloužící k rychlému předávání informací dalším členům týmu. Prvek vysílačky je pro komunikaci ve více lidech mnohem vhodnější než mobilní telefon jelikož každý člen týmu je napojen na daný kanál a poslouchá pomocí příposlechu celkové dění. Příposlech na vysílače je to sluchátko, které tak často můžeme vidět u osobních ochránců. Příposlech funguje tak že je připojen k hlavní vysílače. Můžeme jej rozdělit na dvě hlavní části kdy první je sluchátko a druhým je mikrofon se spínačem. Ten je umístěný na konci rukávu saka ochránce. Cena příposlechu se pohybuje v řádech stovek až tisíců korun dle kvality a výrobce. U využívaných vysílaček ve státní správě cena šplhá k desetitisícům Kč za jeden kus. (McClintic, 2021)



Obrázek 20 příposlech k vysílače (Staff, 2017)

Pokud se klient nachází na místě kde nemůže být doprovázen svým osobním ochráncem nabízí se možnost využití GPS lokátorů a nouzových tlačítek. GPS lokátory fungují na principu určování polohy pomocí GPS souřadnic. Zařízení na principu GPS lokátoru musí být vždy využíváno se souhlasem klienta jelikož se jedná o velký zásah do soukromý. Většina těchto zařízení je totiž schopna zpětně vykreslovat zaznamenanou polohu. (Bodyguard Skills, c2022)

Jako příklad můžeme vybrat GPS lokátor TK-102 jehož cena se pohybuje okolo 1300 Kč. Tento vybraný lokátor je vybaven například také SOS tlačítkem které odešle SMS s polohou na předem vybrané telefonní číslo. Při provozu ze SIM kartou vydrží na jedno nabití zhruba 3 dny. (SPY obchod, c 2010-2021)

Při rozměrech 65 x 46 x 18 mm není problém jej nosit v kapse či příručním zavazadle. Ovšem GPS lokátor nemusí být využíván pouze pro určování polohy klienta, ale je vhodný například pro umístění do automobilu. GPS lokátor Secutek SGT-209B je schopen na jedno nabití při využívání 8 hodin denně vydržet v provozu 44 dní. Cena se pohybuje okolo 5000 Kč. (SPY obchod, c 2010-2021)

Nouzové tlačítko je pro klienta diskretnější a vhodnější v tom, že osobní ochránce nemá neustále přehled o jeho poloze. Nouzová tlačítka můžeme rozdělit na dvě kategorie a to statické a přenosné.

Statická nouzová tlačítka lze využívat například v kanceláři nebo v domě, kdy při zmáčknutí tlačítka, například na stole, je vyslán signál ochránci, že v daném prostoru může vzniknout nebo vzniká krizová situace.

Přenosná tlačítka slouží k tomu samému účelu jako tlačítka statická ovšem s tím rozdílem, že jej klient má neustále u sebe a může jej použít kdykoliv. Přenosná nouzová tlačítka již dnes vypadají jako klíčenky či šperky ve formě náramku a jsou v podstatě nerozeznatelné. Po stisknutí přenosného tlačítka, je vyslán nouzový signál na mobilní telefon osobního ochránce s časem, polohu a předem nastavenou zprávou. (Silva Consultants, c 2021) Příkladem diskretního přenosného tlačítka můžeme uvést zařízení REVOLAR Instict v ceně cca 1800 Kč. (Revolar, c 2022)



Obrázek 21 Nouzové tlačítko (Amazon.com, Inc., c 1996–2022)



V dnešní době kdy se dá dron koupit v každém obchodě s hračkami či na internetu se musí mít osobní ochránce na pozoru i před možností, že na jeho klienta, nebo jeho zájmy bude zaútočeno dronem. Nemusí jít jen o ohrožení jeho života či zdraví, ale také o pořízování audiovizuálních nahrávek jeho soukromí nebo pracovních činností. Možností obrany proti dronu není mnoho. Může být použita metoda záchytného dronu, Je používána hlavně v Japonsku kdy ochranný dron chytá do sítě která je zavěšená na jeho konstrukci dron útočící nebo možnost využití protidronových pušek. Protidronové pušky fungují na principu převzetí vedoucího signálu a tak uživatel této pušky převezme kontrolu nad dronem. (SignalProfi.cz, b.r.)

V ČR je k dostání například puška DroneHunter která má dosah mezi 1000-2000 metry dle druhu dronu a dobu provozu až 45 minut. Cena tohoto zařízení se pohybuje okolo 100 000 Kč. Bohužel legislativa umožňuje užívání jen státním složkám. (SignalProfi.cz, b.r.)



Obrázek 22 Proti dronová puška DroneHunter (SignalProfi.cz, b.r.)



## 6.6 Vozidla

Vozidla jsou jednou z nejnákladnějších položek, které osobní ochránce využívá při ochraně svého klienta. Vozidlo a doprava je jedním ze zásadních prvků ochrany klienta, protože ten, kdo zůstane v pohybu přežije. Druhy vozidel, se kterými se osobní ochránce setká se dají rozdělit do dvou kategorií firemní/statní/vlastní a klientská. (Mádl,2000)

### 6.6.1 Vozidla firemní/statní/vlastní

Vozidla firemní/statní/vlastní se stávají hlavním dopravním prostředkem osobního ochránce. Vozy většinou vlastní firma/stát pro kterou osobní ochránce pracuje nebo je jeho vlastní. Vozidla, která vybírá osobní ochránce pro svou práci budou s největší pravděpodobností buď sedany nebo SUV. Sedany jsou většinou od luxusních značek jako Mercedes, Audi nebo BMW. Vozidla těchto značek v plné výbavě dodávají osobnímu ochránci určitou auru profesionála již od pohledu a klientovi pocit že o něj bude dobře postaráno. Sedany jsou nejčastěji využívány do městských oblastí pro vyřizování pochůzek klienta. Tento typ vozů je většinou dodáván vždy v stejné konfiguraci, a to je automatická převodovka a pohon 4x4. Velmi výkonný motor poskytne vždy dost výkonu v případě potenciálního rizika. Ovšem mají i své nevýhody jako je například menší viditelnost, menší zavazadlový prostor a jiné. (Kuehner, 2021)

Jako vrcholový příklad vozidel typu sedan určených k práci osobní ochrany můžeme uvést vůz Mercedes S680 Guard v ceně cca 13 milionu korun dle výbavy. Vůz má motor 6.5 litru V12, o výkonu 450kW. Mercedes musel projít značnými úpravami díky kterým splňují balistickou ochranu třídy VR10 a odolá i výbušninám. Kvůli těmto balistickým vylepšením nyní váží 2,350kg a musel projít úpravou i podvozek vozidla a brzdový systém automobilu. (Burš,2021)



Obrázek 23 Mercedes S680 Guard boční pohled (Riahi,2021)

Vozidla typu SUV mohou způsobovat problémy osobnímu ochránci, jestliže není zvyklý řídit takto velká auta. Jejich výhodou je pak vyšší posed řidiče, větší zavazadlový prostor ale také například lepší jízdní vlastnosti mimo zpevněné komunikace. Jedním z typů SUV, které se dá využívat a je levnější, než výše zmíněný mercedes, je BMW X5 High Security. Jeho cena je cca 3 miliony korun. Tento vůz vlastní balistickou certifikaci VR6, díky čemuž je schopen odolat střelám do ráže .44 Magnum. (Winn, 2016)

Ať už jde o sedan nebo SUV je vždy na bedrech osobního ochránce, aby se ujistil, že vůz je v pořádku ještě dříve, než do něj usedne klient. Musí být zkontrolováno vše od mechanických stránek vozu až po věci sloužící k pohodlí klienta, nesmí být opomenuta ani bezpečnostní kontrola vozu. (Kuehner, 2021)

### 6.6.2 Vozidla klientská

Díky rozmanitosti vozů osobní ochránce nikdy neví, jaký vůz bude řídit, pokud dostane pokyn od klienta, že doprava bude jeho vozem. Vozy klientů, kteří si mohou dovolit osobní ochranu jsou většinou vozidla velmi drahá a exotická tudíž každá drobná nehoda může být velmi nepříjemná. Problém také může nastat v tom, že osobní ochránce nebude vědět, jak vozidlo ovládat. Proto je vždy lepší, aby se snažil získat informace předem o jaký vůz půjde, a pokud je to možné tak si nastudovat informace o vozidle. Jestliže informace o voze nejsou předem dostupné a ochránce se na řízení vozu necítí, je vždy lepší to oznámit předem než vysvětlovat případnou škodu na vozidle.

I když osobní ochránce nenesou odpovědnost za technický stav vozidla svého klienta, je vždy potřebné vozidlo zkontrolovat a je-li nalezena nějaké závada oznámit to klientovi, aby zjednal naprávu. (Kuehner, 2021)

## 7 KONTROLA VÝZBROJE A VÝSTROJE

Kontrola výzbroje a výstroje je nedílnou součástí práce osobního ochránce. Jakákoliv chyba v přípravě může vést ke katastrofální chybě při ochraně klienta či vlastní osoby ochránce. V přípravě a kontrole můžou pomáhat i obyčejné jednoduché seznamy či check listy které pomohou ochránci projít potřebný materiál krok po kroku a nezapomenout na nic podstatného. Protože ten kdo je připraven není překvapen. (Mádl, 2000)

Tabulka 8 CHECK list kontrola výstroje (zdroj: vlastní)

CHECK LIST PRO KOTROLU VÝSTROJE	ANO ✓	NE ✕
Byli zjištěny úkoly na daný den?		
Byl proveden rozhovor s klientem co v daný den očekává. A v čem on sám bude oblečen?		
Byl vybrán úbor dle požadavků dne?		
Byla provedena kontrola čistoty a nepoškozenosti úboru?		
Byl připraven náhradní úbor do vozu?		
Byla nachystána balistická ochrana pro vlastní osobu a klienta?		
Bylo provedeno upravení vzhledu před odchodem?		
Byl váš oděv schválen klientem?		

Tabulka 9 CHECK list kontrola výzbroje (zdroj: vlastní)

CHECK LIST PRO KOTROLU VÝZBROJE	ANO ✓	NE ✗
Byli zjištěny úkoly na daný den?		
Byl proveden rozhovor s klientem co v daný den očekává?		
Byla vybrána výzbroj dle požadavků dne?		
Byla provedena kontrola výzbroje?		
Byla zbraň řádně vyčištěna?		
Byli nachystány náhradní zásobníky?		
Byla provedena kontrola zda není zbraň viditelná se zvoleným úbořem?		
VÍ váš klient, že jste ozbrojen?		

Jak zde vidíme vytvoření jednoduchého check listu není žádným problémem. Ale i tento jednoduchý check list může zabránit chybě v podobě zapomenuté výstroje. Zapomínají všichni a osobní ochránci nejsou výjimkou. Stres, časová tíseň nebo monotónnost, to jsou všechno důvody kvůli kterým, osobní ochránce může něco zapomenout a tím ohrozit sebe i klienta.

## 8 POTŘEBY OSOBNÍHO OCHRÁNCE PŘI DANÉ SITUACI

Kapitola 6 nám ukazuje, že základní výzbroj a výstroj pro osobního ochránce je značně obsáhlá. Ale ne každý osobní ochránce musí využívat každou pomůcku, která byla zmíněná v práci. Samozřejmě kromě oblečení a zbraní musíme do potřeb osobního ochránce také započítat kurzy a školení, které musí absolvovat aby byl ve svém oboru dobrý a žádaný.

O tom jaký materiál bude osobní ochránce využívat rozhoduje především to, jakou službu si klient objedná a kolik bude ochoten zaplatit. Jestli se jedná o jednorázovou akci či dlouhodobý kontrakt, to vše rozhoduje o množství výstroje a výzbroje jakou bude osobní ochránce využívat.

Výběr primární zbraně v rámci práce je omezen na dvě možnosti. Ve výběru nalezneme výše zmíněné zbraně FNX 45 a Glock 19. Tyto zbraně byly vybrány především pro své kladné a zároveň rozdílné vlastnosti, kdy zbraň FNX 45 díky své ráži poskytuje lepší zastavovací efekt, který je vykoupen vahou a rozměry zbraně, a proto se zbraň hodí především do rizikovějších oblastí. Glock 19 je na rozdíl od FNX 45 lehčí, kompaktnější a díky tomu i vhodnější ke každodennímu nošení. Z toho důvodu je uveden v závěrečné tabulce. V konečném případě bude vždy zaležet na vybraném ochránci jakou zbraň zvolí.

Nyní vytvořím seznam cen výzbroje, výstroje a kurzů které musí pro svoji činnost osobní ochránce mít. Seznam poskytne alespoň orientační cenu toho nakolik vyjde být osobním ochráncem. Ceny jsou orientační a průměrné dle internetových srovnávačů cen. V seznamu nebude zahrnuto vozidlo.

Tabulka 10 Náklady na vybavení (zdroj: vlastní)

<b>Potřebné vybavení a znalosti pro práci osobního ochránce</b>	<b>průměrná cena</b>
<b>Kurzy</b>	
Zbrojní průkaz	5 500,00 Kč
Nácvik sebeobrané střelby	2 500,00 Kč
CQB kurz	5 000,00 Kč
Řidičské oprávnění	17 000,00 Kč
Kurzy ofenzivní jízdy	17 000,00 Kč
Zdravotnické kurzy	7 000,00 Kč
Kurz komunikace a etikety	4 500,00 Kč
Kurzy sebeobrany	2 500,00 Kč
Kurzy cizího jazyka	6 000,00 Kč
IT kurz	1 500,00 Kč
<b>Celkem</b>	<b>68 500,00 Kč</b>
<b>Výstroj</b>	
Oděv casual	2 500,00 Kč
Oděv business casual	3 500,00 Kč
Oděv business formal	16 000,00 Kč
Další doplňky	6 000,00 Kč
Balisticky odolná vesta III-A	6 000,00 Kč
Balisticky odolná deka III-A	20 000,00 Kč
MEDIC BAG	6 000,00 Kč
Mobilní telefon	20 000,00 Kč
Notebook	35 000,00 Kč
Šifrovací prostředky	7 500,00 Kč
Přenosná rušička EO-2PRO	45 000,00 Kč
Detektor odposlechu Protect 1205	8 000,00 Kč
Svítilna	2 000,00 Kč
GPS lokátor	3 000,00 Kč
Nouzové tlačítko	2 000,00 Kč
<b>Celkem</b>	<b>182 500,00 Kč</b>
<b>Výzbroj</b>	
Pistole Glock 19 Gen.5	19 000,00 Kč
Munice 45ks 9x19 mm	900,00 Kč
Teleskopický obušek	2 000,00 Kč
Nůž	1 800,00 Kč
Slzotvorný prostředek	250,00 Kč
<b>Celkem</b>	<b>23 950,00 Kč</b>
<b>Cena potřeb osobního ochránce celkem</b>	<b>274 950,00 Kč</b>

Dle Tabulka 10 vidíme, že chce-li osoba začít pracovat jako osobní ochránce mimo státní sféru, či již fungující společnosti musí počítat se značnými finančními výdaji již v počátku své kariéry. Ovšem ne každá v tabulce zmíněná položka musí být ochráncem pořízena hned či může být pořízena položka jiná a levnější ale i tak musí počítat s cenou okolo 275 000 Kč a to nejsou v tabulce zahrnuty vozidla které se mohou šplhat do milionů korun nebo třeba jen pravidelná návštěva střelnic kdy cena každé návštěvy se může pohybovat v řádech tisíců korun.

Ne všechny položky zmíněné v Tabulka 10 bude osobní ochránce potřebovat při každém úkolu. Vždy bude záležet co si klient smluvně objedná dále jestli se bude jednat o ochranu krátkodobou či dlouhodobou a v neposlední řadě kolik bude ochoten za poskytnuté služby zaplatit.



## ZÁVĚR

Cílem práce bylo navržení vhodného vybavení osobního ochránce a vymezení základních pojmů a právních norem v oblasti osobních ochránců. Dále práce zahrnuje charakteristiku osobnosti osobního ochránce, jeho vlastnosti a dovednosti.

Bakalářská práce odpovídá strukturou a obsahem zadaným cílům. Po základním představení tématu a objasnění vybraných pojmů, právních norem a historie bylo přistoupeno k problematice dovedností a vlastností. Čtenář byl v širších souvislostech seznámen v jednotlivých bodech s náležitostmi, kterými by měl po osobnostní a dovedností stránce každý osobní ochránce disponovat. V praktické části bylo následně přistoupeno k popisu vybavení a výzbroj, které se staly objektem hlavního zájmu mé práce. Informace získané rešerší dostupných zdrojů vedly k sestavení výčtu vybavení, které je vhodné k využívání osobním ochráncem. Na vybrané ruční palné zbraně byla zhotovena analýza pomocí metody SWOT a na základě jejího výsledku byla lépe vyhodnocená zbraň zahrnuta v konečném seznamu výstroje a výzbroje.

Výsledky rešerše materiálů a SWOT analýzy napomohly k vytvoření seznamu vybavení vhodného k užívání osobním ochráncem. Při sestavování SWOT analýzy palných zbraní bylo částečně vycházeno z recenzí a fór střelců užívajících dané zbraně a u Glock 19 gen. 5 také ze zkušeností Policistů PČR a Celníků ČR. SWOT analýza napomohla k odhalení kladných a záporných aspektů vybraných zbraní. Z výsledných hodnot SWOT analýzy vyplývá, že lepší variantou k užívání se stal Glock 19 gen.5. Naopak FNX 45 i přes účinnější municí je méně vhodnou zbraní pro osobního ochránce.

Návrh výsledného seznamu materiálů vhodných pro osobního ochránce byl na základě praktické části úspěšně sestaven i s průměrnými cenami dle internetových srovnávačů cen. Při výběru výstroje a výzbroje bylo vycházeno ze získaných informací z literatury a vlastních zkušeností. Ve výsledném seznamu nenalezneme cenu za vozidlo a další dodatečné výdaje na údržbu a provoz vybavení.

V případě pořízení a využívání navrženého materiálu a absolvování vybraných kurzů by mělo být zajištěno dostatečné materiální zázemí pro výkon práce osobního ochránce.

## SEZNAM POUŽITÉ LITERATURY

ACKERMAN, Evan, 2012. Man Puts (Paintball) Gun on Quadrotor, But Don't Panic. IEEE Spectrum [online]. IEEE [cit. 2022-03-16]. Dostupné z: <https://spectrum.ieee.org/paintball-gun-on-quadrotor-but-dont-panic>

AMAZON.COM, INC., c 1996–2022. Revolar Instinct. Amazon.com [online]. Seattle: Amazon.com [cit. 2022-03-14]. Dostupné z: <https://m.media-amazon.com/images/I/31xGM-Od2IL.jpg>

BATTLESTEEL, c 2022. Bulletproof blankets. Battle steel [online]. Las Vegas: Battle Steel [cit. 2022-03-10]. Dostupné z: <https://battlesteel.com/bulletproof-blankets/>

BESEATED INC., c 2022. It's better to invest on men in black than to jeopardize your safety. Pinterest [online]. San Francisco: Pinterest [cit. 2022-03-02]. Dostupné z: <https://cz.pinterest.com/pin/647744358890654640/>

BLOCKER, Robin, 2021. Best Body Armor: The Ultimate Buyer's Guide. Bulletproof Zone [online]. Honolulu: Bulletproof Zone [cit. 2022-03-10]. Dostupné z: <https://bulletproofzone.com/blogs/bullet-proof-blog/body-armor-the-ultimate-buyers-guide>

Bodyguard Skills, c2022. Bodyguards bible [online]. <https://wordpress.org> [cit. 2022-01-24]. Dostupné z: <http://www.bodyguardsbible.com/wiki/categories/bodyguard-skills/>

Bodyguard Training Manual: VIP – Close Protection. Bělehrad, 2012. Srbsko: autor neznámý: [online]. [cit. 2022-01-18]. Dostupné z: <https://www.yumpu.com/en/document/view/4756486/bodyguard-training-manual-vip-close-protection>

BROWN, Michael, 2020. The Evolution of the Executive Protection Agent [online]. Van Nuys: Pacific West Academy [cit. 2022-01-08]. Dostupné z: <https://pwa.edu/the-evolution-of-the-executive-protection-agent/>

BULLETPROOF BODYGUARD, c 2020. Bulletproof Bodyguard Level IIIA Protection First Responder Backpack. Bullet proof bodyguard [online]. Road Saddle River: Bodyguard [cit. 2022-03-10]. Dostupné z: <https://bulletproofbodyguard.com/shop-bulletproof-backpacks/>

BULLETPROOF ZONE, c 2022. BULLETBLOCKER LEVEL IIIA LIGHTWEIGHT BULLET PROOF DRESS VEST. Bulletproof Zone [online]. Honolulu: Bulletproof Zone

[cit. 2022-03-10]. Dostupné z: <https://bulletproofzone.com/collections/adult-bulletproof-clothing/products/level-iiia-lightweight-bullet-proof-dress-vest?variant=12400763469921>

BURDA, Karel, 2017. Základy elektronických zabezpečovacích systémů. Brno: Akademické nakladatelství CERM. ISBN 978-80-72049677.

BUREŠ, David, 2021. Nový pancéřovaný Mercedes S 680 Guard je tu. Kvůli ochraně posádky má i menší kufr. Auto.cz [online]. Praha: CZECH NEWS CENTER [cit. 2022-03-03]. Dostupné z: <https://www.auto.cz/novy-pancerovany-mercedes-s-680-guard-je-tu-kvuli-ochrane-posadky-ma-i-mensi-kufr-140141>

CAROLYNMCASH, CarolynMCash, b.r. Bodyguards protecting Prince Charles. Elite UK Forces [online]. UK [cit. 2022-01-17]. Dostupné z: <https://www.eliteukforces.info/images/police/prince-charles-bodyguards.jpg>

ČERNÝ, Pavel, Ondřej DUŠEK a Václav VINDUŠKA, 2013. Manuál obranné střelby. Praha: Grada. ISBN 978-80-247-4427-8.

DAN Z., 2020. 9mm, 9x19mm, 9mm Parabellum, 9mm Luger. TTAG [online]. USA: THETRUTHABOUTGUNS.COM [cit. 2022-03-21]. Dostupné z: <https://cdn0.thetruthaboutguns.com/wp-content/uploads/2018/11/9mm-ammunition.jpg>

EL DORADO, 2020. BYOD Strategies. EL DORADO [online]. Texas: El Dorado Insurance Agency [cit. 2022-03-11]. Dostupné z: <https://www.eldoradoinsurance.com/el-dorado-news/byod-strategies-should-your-security-guards-use-personal-phones-on-the-job/>

Elite UK Forces: Royalty Protection Group, b.r. Elite UK Forces [online]. UK [cit. 2022-01-17]. Dostupné z: <https://www.eliteukforces.info/police/SO14-royalty-protection/#sharethis>

EMERSON, Clint, 2021. 100 Deadly Skills: A Navy SEAL's Guide to Crushing Your Enemy, Fighting for Your Life, and Embracing Your Inner Badass [online]. 2021. Carson City, Nevada: Lioncrest Publishing [cit. 2022-01-09]. ISBN 978-1-4767-9606-2. Dostupné z: <http://index-of.es/Varios-2/100%20Deadly%20Skills.pdf>

EO SECURITY, c 2021-2022. EO-2PRO. EO SECURITY [online]. Brno: EO SECURITY [cit. 2022-03-11]. Dostupné z: <https://eshop.eo-security.cz/p/rusicka-odposlechu-eo-2-pro>

ESP, b.r. Cinocino [online]. Praha: Canonico.cz [cit. 2022-01-20]. Dostupné z: <https://www.canonico.cz/obusky-a-boxery/29-obusek-teleskopicky-16-cerny.html>

- FITZPATRICK, Brad, 2013. Handgun Exclusive: FNX-45. GunDigets [online]. Appleton: Gun Digest Media [cit. 2022-03-17]. Dostupné z: <https://gundigest.com/gun-reviews/handgun-exclusive-fnx-45>
- GLOCK INC., c 2022. Glock 19 Gen. 5. GLOCK [online]. Ferlach: GLOCK [cit. 2022-03-17]. Dostupné z: <https://us.glock.com/en/pistols/g19-gen5-fs-us>
- GRINBERG, Izhač, 2014. Israeli Martial Arts: A Brief Timeline. Tactical krav maga institute [online]. San Francisco: Tactica Krav Maga Institute [cit. 2022-01-24]. Dostupné z: <http://www.kravmagainstitute.com/instructor-development/history-of-krav-maga/>
- HERZÁN, Martin, 2015. Historie ochranné služby: 1918-2015. [Praha]: PČR – Útvar pro ochranu ústavních činitelů ochranné služby. ISBN 978-80-260-7248-5.
- HORÁK, Michal, 2015. Prezident Zeman na návštěvě Orlickoústecka. Orlický deník.cz [online]. Praha: VLTAVA LABE MEDIA [cit. 2022-01-18]. Dostupné z: [https://orlicky.denik.cz/zpravy\\_region/on-line-prezident-na-navsteve-orlickoustecka-20150113.html](https://orlicky.denik.cz/zpravy_region/on-line-prezident-na-navsteve-orlickoustecka-20150113.html)
- Household Division, © 2022. Householddivision [online]. London: Household Division [cit. 2022-01-17]. Dostupné z: <https://www.householddivision.org.uk/hq>
- JUSTIN, 2021. FNX-45: Best Suppressor-Ready .45 ACP? Pew Tactical [online]. USA: Pew Media [cit. 2022-03-17]. Dostupné z: <https://www.pewpewtactical.com/fnx-45-tactical-review/>
- KENTAUR ZBRANĚ, c 2022. ZVI Kevin 711 cal. 9mm Browning. Kentaur Zbraně [online]. Praha: Kentaur Zbraně [cit. 2022-03-17]. Dostupné z: <https://www.kentaurzbrane.cz/en/zvi-kevin-711-cal--9mm-browning/>
- KOVÁRNÍK, Libor a Miroslav ROUČ, 2007. Zbraně a střelivo. Plzeň: Vydavatelství a nakladatelství Aleš Čeněk. ISBN 978-80-7380-030-7.
- Krav Maga MK Escape: MK Escape, c2017. Krav Maga MK [online]. UK: Krav Maga Milton Keynes [cit. 2022-01-24]. Dostupné z: <https://kravmagamk.co.uk/welcom/attachment/eye/>
- KROTIL, Ondřej, 2020. Funkční rozdíl mezi nutnou obranou a krajní nouzí. Top-armyshop.cz [online]. Olomouc: Top-ArmyShop.cz [cit. 2022-01-19]. Dostupné z: <https://www.top-armyshop.cz/magazin-funkcni-rozdil-nutna-obrana-krajni-nouze>

KUEHNER, Donal, 2021. Dressing for an Executive Protection Detail. Pacific West Academy [online]. Van Nuys: Advanced Security Concepts [cit. 2022-03-02]. Dostupné z: <https://pwa.edu/dressing-for-an-executive-protection-detail/>

KUEHNER, Donal, 2021. Executive Protection Vehicles. Pacific West Academy [online]. Van Nuys: Advanced Security Concepts [cit. 2022-03-03]. Dostupné z: <https://pwa.edu/executive-protection-vehicles/>

KUKLA, Eugen, 2021. Andrej Babiš s ochrankou. Forum 24 [online]. Praha: Forum 24 [cit. 2022-03-02]. Dostupné z: <https://www.forum24.cz/wp-content/uploads/2021/08/P8078356edit-770x460.jpg>

LAUGO ARMS, c2019. Alien pistol. Laugo Arms Czechoslovakia s.r.o. [online]. Zbraslav-Lahovičky: Laugo Arms Czechoslovakia [cit. 2022-01-20]. Dostupné z: <https://www.laugoarms.com/alien.html>

MÁDL, Josef, 2000. Bodyguard: Úplný manuál pro osobní strážce. Praha: Hubertlov Bohemia. ISBN 8090275532.

MASNÁ, Kateřina, 2020. Okolnosti vylučující protiprávnost. Epravo.cz [online]. Praha: EPRAVO.CZ, a.s [cit. 2022-01-20]. Dostupné z: <https://www.epravo.cz/top/clanky/okolnosti-vylucujici-protipravnost-110612.html>

MCCLINTIC, Stewart, 2021. Communication devices for security officers. Security magazin [online]. Troy: BNP Media [cit. 2022-03-11]. Dostupné z: <https://www.securitymagazine.com/articles/95209-communication-devices-for-security-officers>

MCNAB, Chris a Joanna RABIGER, 2018. Kurz přežití ve městě. Přeložil Viktor JUREK. [Praha]: IFP Publishing. ISBN 978-80-87383-72-8.

NATIONAL INSTITUTE OF JUSTICE, 2008. Ballistic Resistance of Body Armor: NIJ Standard–0101.06. National Institute of Justice [online]. Washington, DC: National Institute of Justice [cit. 2022-03-10]. Dostupné z: <https://www.ojp.gov/pdffiles1/nij/223054.pdf>

O SECURITY, c 2021-2022. Rušičky odposlechů. EO SECURITY [online]. Brno: EO SECURITY [cit. 2022-03-11]. Dostupné z: <https://eshop.eo-security.cz/rusicky-odposlechu>

O'CONNOR, Richard, 1997. Bodyguards: The World of Vip Protection. London: Arms & Armour. ISBN-10 1854093223.

ODBOR BEZPEČNOSTNÍ POLITIKY, 2021. Zbraně podléhající zákonu o zbraních a podmínky jejich nabývání a držení: 9. ZBRANĚ, STŘELIVO A MUNICE. Ministerstvo vnitra České republiky [online]. Praha: Ministerstvo vnitra České republiky [cit. 2022-01-20]. Dostupné z: <https://www.mvcr.cz/clanek/zbrane-podlehajici-zakonu-o-zbranich-a-podminky-jejich-nabyvani-a-drzeni.aspx>

POOLE, Eric, 2018. *Guns & Ammo Guide to Concealed Carry: A Comprehensive Guide to Carrying a Personal Defense Firearm*. New York: Skyhorse. ISBN 978-1510713079.

Právo, 2020. Novinky.cz [online]. Praha: Borgis [cit. 2022-01-19]. Dostupné z: <https://www.novinky.cz/krimi/clanek/muz-ktery-strelbou-zahnal-utociciho-staforda-podle-policie-pouzil-zbran-v-krajni-nouzi-40333387>

President John F. Kennedy - 1963. United States Secret Service: John F. Kennedy Presidential Library [online]. Boston: John F. Kennedy Presidential Library [cit. 2022-01-08]. Dostupné z: <https://www.secretservice.gov/sites/default/files/inline-images/History-Ride-05.jpg>

REESE, Shawn The U.S. Secret Service: History and Missions [online], 2014. Washington, D.C: Congressional Research Service [cit. 2022-01-08]. Dostupné z: <https://www.google.com/url?sa=t&rct=j&q=&esrc=s&source=web&cd=&cad=rja&uact=8&ved=2ahUKEwiW-e2ut6L1AhXQ-6QKHWi0CGQQFnoECAUQAQ&url=https%3A%2F%2Ffas.org%2Fsgp%2Fcrs%2Fhomesec%2FRL34603.pdf&usq=AOvVaw2Pm13Ad6X1-OH43kJ5kTuH>

REVOLAR, c 2022. Revolar Instinct – Personal Safety Device. Revolar [online]. USA: Revolar [cit. 2022-03-14]. Dostupné z: <https://revolar.com/products/revolar-instinct-personal-safety-device/>

REVOLAR, c 2022. Revolar Instinct – Personal Safety Device. Revolar [online]. USA: Revolar [cit. 2022-03-14]. Dostupné z: <https://revolar.com/products/revolar-instinct-personal-safety-device/>

RIAHI, Hossein, 2021. The New Mercedes S 680 Guard 4MATIC. Cars bite [online]. Carsbite.com [cit. 2022-03-03]. Dostupné z: <https://www.carsbite.com/car-news/the-new-mercedes-s-680-guard-4matic-revealed/10595>

RUTLENDGE, Andy, 2017. Shooting Review: The Glock 19 Gen 5. Eagle Gun Range [online]. Lewisville: Eagle Gun Range [cit. 2022-03-17]. Dostupné z: <https://www.eaglegunrangetx.com/shooting-review-the-glock-19-gen-5/>

SECTOR LIMA, 2012. South Korean Presidential Bodyguards Training Drill. *Sector lima* [online]. [cit. 2022-03-21]. Dostupné z: <http://sectorlima.blogspot.com/2012/03/south-korean-presidential-bodyguards.html>

SHAW, Jerry, c2022. Bodyguard Duties. Chron [online]. San Francisco: Hearst [cit. 2022-01-30]. Dostupné z: <https://work.chron.com/bodyguard-duties-1704.html>

SCHNEIDER, Gavriel, 2009. Beyond the Bodyguard: Proven Tactics and Dynamic Strategies for Protective Practices Success. Paperback. Kalifornie: Universal Publishers. ISBN 978-1599429328.

SIGNALPROFI.CZ, b.r. DroneHunter. Signalprofi.cz [online]. Pacov: signalprofi.cz [cit. 2022-03-16]. Dostupné z: [https://www.signalprofi.cz/Supervykonna-rusicka-dronu-DroneHunterd209.htm?gclid=CjwKCAjw1caRBhBYEiwAK341jdhDPEraKzMfo3mlD0r2gLf05smGRBJSHMIYzKy4qLOmTTN9fNdOvxoCL5QQAuD\\_BwE#detail-anchor-description](https://www.signalprofi.cz/Supervykonna-rusicka-dronu-DroneHunterd209.htm?gclid=CjwKCAjw1caRBhBYEiwAK341jdhDPEraKzMfo3mlD0r2gLf05smGRBJSHMIYzKy4qLOmTTN9fNdOvxoCL5QQAuD_BwE#detail-anchor-description)

SIGNALPROFI.CZ, b.r. DroneHunter. Signalprofi.cz [online]. Pacov: signalprofi.cz [cit. 2022-03-16]. Dostupné z: [https://www.signalprofi.cz/fotky24760/fotos/\\_vyr\\_209\\_1.jpg](https://www.signalprofi.cz/fotky24760/fotos/_vyr_209_1.jpg)

SIGNALPROFI.CZ, b.r. Mini detektor signálu – Protect 1205. Signalprofi.cz [online]. Pacov: signalprofi.cz [cit. 2022-03-16]. Dostupné z: <https://www.signalprofi.cz/Mini-detektor-signalu-iProtect-1205-d123.htm>

SILVA CONSULTANTS, c 2021. Introduction to Panic Alarms. Silva Consultants [online]. Seattle: Silva Consultants [cit. 2022-03-14]. Dostupné z: <https://www.silvaconsultants.com/intro-to-panic-alarms>

Skupiny zbrojního průkazu, c2005-2022. Zbraně kvalitně [online]. [cit. 2022-01-24]. Dostupné z: <https://zbranekvalitne.cz/zbrojni-prukaz/skupiny-zbrojniho-prukazu>

SPY OBCHOD, c 2010-2021. GPS lokátory pro skryté sledování. SPY obchod [online]. Praha: SPYobchod.cz [cit. 2022-03-14]. Dostupné z: <https://www.spyobchod.cz/sledovaci-zarizeni/gps-lokatory-pro-skryte-sledovani/s16116.htm>

SPYDERCO, c 2022. SPYDERCO TENACIOUS. Kapesní nože [online]. Brno: kapesni-noze.cz [cit. 2022-03-17]. Dostupné z: <https://www.kapesni-noze.cz/klasicke-zaviraci-noze/spyderco-tenacious/>

STAFF, 2017. Secret Service code names through history. Up matters [online]. Marquette: Nexstar Media [cit. 2022-03-11]. Dostupné z: <https://www.upmatters.com/gallery/secret-service-code-names-through-history/>

STEPHEN, 2022. Best Flashlight for Security Guards in 2022. Lumen Authority [online]. LUMEN AUTHORITY [cit. 2022-03-17]. Dostupné z: <https://lumenauthority.com/best-flashlight-for-security-guards/>



STRATIS SECURE, b.r. Why do bodyguards wear sunglasses? Stratis Secure [online]. Egham: Stratis Secure [cit. 2022-03-02]. Dostupné z: <https://www.stratissecure.com/why-do-bodyguards-wear-sunglasses.php>

Šifrování mobilní komunikace, c 2010-2021. Spyobchod [online]. Praha: SPYobchod.cz [cit. 2022-03-11]. Dostupné z: <https://www.spyobchod.cz/sifrovani-mobilni-komunikace-p200.htm>

Šifrování mobilní komunikace, c 2010-2022. SPY obchod.cz [online]. Praha: SPYobchod.cz [cit. 2022-03-11]. Dostupné z: <https://www.spyobchod.cz/sifrovani-mobilni-komunikace-p200.htm>

TENARAIUOLA, 2014–2020. June 1 is National Heimlich Maneuver Day. NonStop celebrations [online]. NonStop Celebrations [cit. 2022-01-24]. Dostupné z: <https://www.nonstopcelebrations.com/days/in-june/celebrate-national-heimlich-maneuver-day-every-june-1/>

The 11 qualities of a good bodyguard to look out for when hiring: The 11 qualities of a good bodyguard, 2020. Business money [online]. UK: Business Money Promotions [cit. 2022-01-24]. Dostupné z: <https://www.business-money.com/announcements/the-11-qualities-of-a-good-bodyguard-to-look-out-for-when-hiring/>

THREESE, Joel, 2015. Secret Service and the Presidents. White House Historical Association [online]. Washington, DC: White House Historical Association [cit. 2022-01-08]. Dostupné z: <https://www.whitehousehistory.org/secret-service-and-the-presidents>

Trestní předpisy: redakční uzávěrka ..., 2021. Ostrava: Sagit, 2021(1437). ÚZ. ISBN 978-80-7488-474-0.

United States Secret Service. 150+ Years of History [online]. USA [cit. 2022-01-08]. Dostupné z: <https://www.secretservice.gov/about/history/150-years>

United States Secret Service. A Chronicle of Carriages [online]. USA [cit. 2022-01-08]. Dostupné z: <https://www.secretservice.gov/about/history/transportation>

Vídeňská úmluva o diplomatických stycích, 1988. Ministerstvo zahraničních věcí České republiky: mzv [online]. Praha: Ministerstvo zahraničních věcí České republiky [cit. 2022-01-19]. Dostupné z: [https://www.mzv.cz/jnp/cz/o\\_ministerstvu/videnska\\_umluva\\_o\\_diplomatickych\\_stycich.html](https://www.mzv.cz/jnp/cz/o_ministerstvu/videnska_umluva_o_diplomatickych_stycich.html)

Westminster security, b.r. Westminster security [online]. Westminster, London: Westminster security [cit. 2022-01-17]. Dostupné z: <https://www.westminstersecurity.co.uk/about/>

WINN, Neil, 2016. The 7 Best Personal Security Vehicles Out There. CarThroTTle [online]. London: Autovia Limited 2021 [cit. 2022-03-03]. Dostupné z: <https://www.carthrottle.com/post/the-7-best-personal-security-vehicles-out-there/>

Zákon o Policii, © 2007–2022. Podnikatel.cz [online]. Praha: Internet Info [cit. 2022-01-19]. Dostupné z: <https://www.podnikatel.cz/zakony/zakon-o-policii-ceske-republiky/f3878327/>

ŽITNÍK, Patrik, 2020. Ako trénovať obrannú strelbu: Koncept individuálnej sebaobrannej strelby ISDS. 2020. Slatinské Lazy: Ing. Patrik Žitník ARMY TRAINING. ISBN 978-80-570-2422-4.

**SEZNAM POUŽITÝCH SYMBOLŮ A ZKRATEK**

ACP	Automatic Colt Pistol
CQB	Close Quarters Battle
ČR	Česká republika
FMJ	Full metal jacket – Celoplášťová střela
H-H	Hand to Hand
HSO MNB	Hlavní správa ochrany Ministerstva národní bezpečnosti
IRA	Irská republikánská armáda
IT	Informační Technologie
KSČ	Komunistická strana Československa
MPS	Metropolitan Police
NIJ	National Insitute of Justice
Plk.	Plukovník
SAS	Special Air Service
Sb.	Sbírky
SJHP	Semi-Jacketed Hollow Point – Poloplášťová střela s kuželovou dutinou
SNB	Sbor národní bezpečnosti
SSSR	Svaz sovětských socialistických republik
StB	Státní bezpečnost
SUV	Sportovní užitkové vozidlo
VB	Velká Británie

**SEZNAM OBRÁZKŮ**

Obrázek 1 krajní nouze útočící pes (Právo,2020).....	12
Obrázek 2 zbraň chladná a zbraň palná (ESP, b.r.) (Laugo arms, c2019).....	16
Obrázek 3 trasa s vyznačenými místy možného rizika (Emerson, 2021).....	17
Obrázek 4 prezident John F. Kennedy (John F. Kennedy Presidential Library).....	19
Obrázek 5 osobní ochrana prince Charlese. (CarolynMCash, b.r.).....	21
Obrázek 6 prezident Zeman s osobními ochránci (Horák,2015).....	23
Obrázek 7 Krav maga útok na oči (Krav Maga MK Escape, c2017).....	27
Obrázek 8 ukázka provádění heimlichova manévru (TenarAiuola, b.r.).....	28
Obrázek 9 tasení zbraně z pod rozepnutého saka (Emerson,2021).....	33
Obrázek 10 osobní ochránci oblečení v casual stylu (Kukla,2021).....	34
Obrázek 11 osobní ochránci oblečení v business formal stylu (BeSeated Inc., c 2022).....	35
Obrázek 12 Balistická vesta (Bulletproof Zone, c 2022).....	37
Obrázek 13 nůž Spyderco (Spyderco, c 2022).....	39
Obrázek 14 SWOT Graf Glock 19 Gen.5 (zdroj: vlastní).....	43
Obrázek 15 Glock 19 Gen.5 (Glock Inc., c 2022).....	43
Obrázek 16 zbraň FNX 45 black (Fitzpatrick, 2013).....	44
Obrázek 17 SWOT Graf FNX 45 (zdroj: vlastní).....	47
Obrázek 18 osobní ochránce se zbraní MP7 (Sector lima, 2012).....	48
Obrázek 19 přenosná rušička odposlechů (EO security, c 2021-2022).....	53
Obrázek 20 příposlech k vysílačce (Staff, 2017).....	54
Obrázek 21 Nouzové tlačítko (Amazon.com, Inc., c 1996–2022).....	55
Obrázek 22 Proti dronová puška DroneHunter (SignalProfi.cz, b.r.).....	56
Obrázek 23 Mercedes S680 Guard boční pohled (Riahi,2021).....	58

**SEZNAM TABULEK**

Tabulka 1 třídy neprůstřelných vest dle National Institute of Justice (NIJ, 2008).....	38
Tabulka 2 Porovnání zbraní Glock 19 a FNX 45 (zdroj: vlastní).....	40
Tabulka 3 SWOT analýza Glock 19 Gen.5 (zdroj: vlastní).....	41
Tabulka 4 SWOT vyhodnocení Glock 19 Gen.5 (zdroj: vlastní) .....	42
Tabulka 5 SWOT analýza FNX 45 (zdroj: vlastní) .....	45
Tabulka 6 SWOT vyhodnocení FNX 45 (zdroj: vlastní).....	46
Tabulka 7 Srovnání munice 9x19 a .45 ACP (zdroj: vlastní).....	50
Tabulka 8 CHECK list kontrola výstroje (zdroj: vlastní).....	60
Tabulka 9 CHECK list kontrola výzbroje (zdroj: vlastní) .....	61
Tabulka 10 Náklady na vybavení (zdroj: vlastní).....	63