

Analýza finanční situace obce Halenkovice v letech 2005 – 2007 za účelem předpovědi budoucího vývoje

Pavλίna Dudešková

Bakalářská práce
2008



Univerzita Tomáše Bati ve Zlíně
Fakulta managementu a ekonomiky

Univerzita Tomáše Bati ve Zlíně

Fakulta managementu a ekonomiky

Vyšší odborná škola ekonomická

akademický rok: 2007/2008

ZADÁNÍ BAKALÁŘSKÉ PRÁCE

(PROJEKTU, UMĚLECKÉHO DÍLA, UMĚLECKÉHO VÝKONU)

Jméno a příjmení: **Pavína DUDEŠKOVÁ**

Studijní program: **B 6208 Ekonomika a management**

Studijní obor: **Finanční řízení podniku**

Téma práce: **Analýza finanční situace obce Halenkovice v letech 2005 - 2007 za účelem předpovědi budoucího vývoje**

Zásady pro vypracování:

1. Prostudujte uvedenou literaturu se vztahem ke zvolenému tématu.
2. Provedte literární průzkum a analýzu teoretických a metodických východisek řešení zadaného úkolu.
3. S využitím odborné literatury provedte finanční analýzu hospodaření obce pomocí vybraných ukazatelů, analyzujte složení příjmů a výdajů v jednotlivých letech.
4. Zhodnoťte vývoj finanční situace obce a proveďte odhad hospodaření v dalších letech.

Rozsah práce:

Rozsah příloh:

Forma zpracování bakalářské práce: **tištěná**

Seznam odborné literatury:

[1] BERKA, R. Příručka člena zastupitelstva obce. 1. vyd. Praha: VCVS ČR, o. p. s., 2002. 184 s. ISBN 80-238-9120-0.

[2] KINŠT, J. Rozpočtová skladba po novele v roce 2003 a praktické příklady. 1. vydání. Praha: Pragoeduca. 2002. 204 s. ISBN 80-73100-006-1.

[3] NOVÁKOVÁ, Š. Účetnictví organizačních složek státu a obcí. 3. vyd. Praha: Vysoká škola v Praze, Oeconomica, 2005. 96 s. ISBN 80-245-0853-2.

[4] RŮŽIČKOVÁ, R. Neziskové organizace. Vznik - účetnictví - daně. 4. aktualizované a doplněné vydání. Praha: ANAG 2002. ISBN 80-7263-120-9.

[5] SVOBODOVÁ, Jaroslava a kolektiv autorů. Abeceda účetnictví pro územní samosprávné celky, příspěvkové organizace, státní fondy a organizační složky státu 2005. 1. vyd. Olomouc: ANAG, 2005. 353 s. ISBN 80-7263-279-5.

Vedoucí bakalářské práce: **Mgr. Jarmila Tělupilová**
EXT.

Datum zadání bakalářské práce: **26. února 2008**

Termín odevzdání bakalářské práce: **29. dubna 2008**

Ve Zlíně dne 18. března 2008


Ing. Alena Dořková
v zast. děkan




Ing. Eva Heczková, Ph.D.
v zast. ředitel ústavu

ABSTRAKT

Ve své bakalářské práci jsem se snažila o provedení jednoduché finanční analýzy obce Halenkovice v období let 2005 – 2007 s následným odhadem vývoje obce do budoucna. Při jejím sestavování jsem vycházela z účetních záznamů, které mi byly poskytnuty. Snažila jsem se prověřit způsob hospodaření obce a identifikovat slabé stránky, které by mohly vést k problémům. Na závěr jsem uvedla základní ukazatele finanční analýzy a ty jsem pak vyhodnotila.

Klíčová slova: hospodaření obce, účetní výkazy, aktiva obce, pasiva obce, příjmy obce, výdaje obce, finanční analýza jednotlivých položek, zadlužení obce.

ABSTRACT

In my task I tried to carry out simple financial analysis of village Halenkovice in years 2005 – 2007 with resulting estimation to near future. By composition of my task. I gathered data from accounting documents which I got from clerk. I tried to check up the way of financial management of village and identify weaknesses which could lead to some problems. In the end of my task I used a basic indicator of financial analysis and with subsequent evaluated.

Keywords: financial management of village, accounting documents, assets of village, debts of village, gains of village, expenses of village, financial analysis of individual entries, indebtedness of village.

Děkuji za odborné vedení, rady a připomínky vedoucí mé bakalářské práce paní Jarmile Tělupilové, která vykonává funkci místostarostky obecního úřadu v Halenkovicích a paní Zdeňce Trvajové, účetní na obecním úřadě v Halenkovicích.

Poděkování patří také starostovi obce Halenkovice panu Jaromíru Blažkovi, který mi umožnil vypracování mé bakalářské práce.

OBSAH

ÚVOD	8
I TEORETICKÁ ČÁST	9
1 ÚZEMNÍ SAMOSPRÁVA	10
1.1 OBCE.....	10
1.1.1 Příspěvkové organizace obcí.....	11
2 ROZPOČET OBCE	12
2.1 ROZPOČTOVÝ PROCES	13
2.1.1 Rozpočtový výhled.....	13
2.1.2 Rozpočet.....	13
2.1.3 Vypracování rozpočtu	13
2.1.4 Rozpočtová skladba	14
2.1.5 Rozpočtové provizorium.....	14
2.1.6 Rozpis rozpočtu.....	14
2.1.7 Hospodaření podle rozpočtu.....	14
2.1.8 Změny rozpočtu.....	15
2.1.9 Závěrečný účet.....	15
2.1.10 Porušení rozpočtové kázně.....	15
3 MAJETKOVÁ A FINANČNÍ STRUKTURA OBCE	16
3.1 AKTIVA OBCE	16
3.2 PASIVA OBCE.....	16
4 PŘÍJMY A VÝDAJE OBCE	17
4.1 PŘÍJMY ROZPOČTU OBCE	17
4.1.1 Vlastní příjmy.....	17
4.1.2 Přijaté dotace	17
4.2 VÝDAJE ROZPOČTU OBCE	18
4.2.1 Běžné výdaje	18
4.2.2 Kapitálové výdaje.....	18
II ANALYTICKÁ ČÁST	19
5 OBEC HALENKOVICE	20
5.1 STRUČNÁ HISTORIE OBCE	20
5.2 DNEŠNÍ HALENKOVICE.....	20
5.3 STRUKTURA OBCE HALENKOVICE	21
5.4 PŘÍSPĚVKOVÁ ORGANIZACE OBCE HALENKOVICE	22
6 ROZPOČET OBCE HALENKOVICE	23
6.1 ROZPOČET OBCE PRO ROK 2008 A 2009.....	23
7 ANALÝZA AKTIV A MAJETKU OBCE HALENKOVICE	24

7.1	AKTIVA STÁLÁ	25
7.2	AKTIVA OBĚŽNÁ.....	28
7.2.1	Zásoby	29
7.2.2	Pohledávky	29
7.2.3	Účty rozpočtového hospodaření a další účty mající vztah k rozpočtovému hospodaření a účty mimorozpočtových prostředků.....	30
8	ANALÝZA PASIV A ZÁVAZKŮ OBCE HALENKOVICE.....	32
8.1	VLASTNÍ ZDROJE	33
8.1.1	Fond dlouhodobého majetku.....	33
8.1.2	Výsledek hospodaření	33
8.2	CIZÍ ZDROJE.....	35
9	ANALÝZA PLNĚNÍ ROZPOČTU PŘÍJMŮ A VÝDAJŮ.....	37
9.1	ANALÝZA PŘÍJMŮ OBCE HALENKOVICE.....	38
9.1.1	Vlastní příjmy obce Halenkovice	39
9.1.1.1	Kapitálové příjmy	39
9.2	BĚŽNÉ PŘÍJMY	40
9.2.1	Přijaté dotace	43
9.2.1.1	Běžné dotace	43
9.2.1.2	Kapitálové dotace.....	44
9.3	ANALÝZA VÝDAJŮ OBCE HALENKOVICE.....	45
9.3.1	Běžné výdaje obe Halenkovice	46
9.3.2	Kapitálové výdaje obce Halenkovice	48
10	UKAZATELE FINANČNÍ ANALÝZY	50
10.1	PROVOZNÍ PŘEBYTEK	50
10.2	FINANČNÍ PÁKA	51
10.3	ZLATÉ BILANČNÍ PRAVIDLO	51
10.4	UKAZATEL DLUHOVÉ SLUŽBY.....	52
	ZÁVĚR	53
	SEZNAM POUŽITÉ LITERATURY.....	56
	SEZNAM POUŽITÝCH SYMBOLŮ A ZKRATEK	58
	SEZNAM OBRÁZKŮ	59
	SEZNAM TABULEK.....	60
	SEZNAM PŘÍLOH.....	61

ÚVOD

V naší zemi rozhodují volené orgány obcí a měst o hospodárném a účelném vynaložení finančních prostředků z rozpočtů obcí či měst. Protože rozhodují o veřejných financích a jejich používání, bylo by ideální, kdyby toto rozhodování prováděli kvalifikovaní členové zastupitelstev, avšak zejména v malých obcích tomu tak není. I proto je nutné obdivovat činnost zastupitelů, kteří se zastupiteli stali doslova ze dne na den, o fungování obcí měli pouze základní informace a přesto podle svého nejlepšího vědomí usilují o rozvoj obce a snaží se zabezpečovat veřejné potřeby pro spoluobčany, a to i přes častý nevděk.

Pro toto téma jsem se rozhodla, protože si myslím, že je velice zajímavé podrobněji se seznámit s chodem státní složky. Zjistit, za jakých podmínek se mohou provádět určité činnosti z veřejných prostředků, a ne jen za zády spílat úředníkům, jak si neváží peněz daňových poplatníků. Obecní úřad v Halenkovicích jsem si vybrala, jednak proto, je to mé bydliště a taky proto, že mě zajímá, jak naše obec hospodaří a jak asi se jí povede v budoucnu.

Jak jsem již uvedla, ve své práci se snažím zhodnotit hospodaření obce Halenkovice. U každé sledované položky uvádím výhled do roku 2008 a 2009.

V teoretické části jsem nejprve přiblížila činnost veřejné správy a územních samosprávných celků, a okrajově příspěvkových organizací. Následně je osvětlena oblast hospodaření dle rozpočtu obce, a samotný rozpočet, jeho členění a rozpočtovou skladbu, která umožňuje sledování jednotlivých druhů příjmů, výdajů, salda hospodaření a jeho financování.

V analytické části je nejprve přiblížena samotná obce, jejíž hospodaření je v této práci hodnoceno. Něco málo je uvedeno z historie i ze současného života v obci, je přiblížena struktura obce a její rozpočtové organizace. Největší část je však věnována samotnému hospodaření. První část tvoří sledování aktiv a pasiv, v druhé části je sledováno plnění rozpočtu příjmů a výdajů.

Cílem mé bakalářské práce bude na základě teoretických a praktických poznatků analyzovat hospodaření obce ve stanovených letech a v závěru navrhnout případná doporučení pro zlepšení hospodaření. Protože obec nevykonává žádnou hospodářskou činnost, bude prováděna pouze analýza příjmů, výdajů a zadlužení.

I. TEORETICKÁ ČÁST

1 ÚZEMNÍ SAMOSPRÁVA

Územní samospráva je nedílnou součástí veřejné správy. Je to takový výkon veřejné správy, který je uskutečňován jiným subjektem než je stát. Charakter územní samosprávy vychází ze zásady samotné působnosti obce či kraje, která je dána Ústavou. V té je zaručena samospráva, obce jsou stanoveny základními samosprávnými celky. Stát může do jejich činnosti zasahovat pouze, vyžaduje-li to ochrana zákona.

Podle zákona č. 129/2000 Sb., o krajích a zákona č. 128/2000 Sb., o obcích jsou územní samosprávné celky veřejnoprávními korporacemi.

Výkony veřejné správy mohou uskutečňovat:

- obce , které jsou základními územními samosprávnými celky,
- kraje, které jsou vyššími územními samosprávnými celky.

Územní samosprávné celky jsou územními společenstvími občanů, majících právo na svobodu.

1.1 Obce

Obec je základním územním samosprávným společenstvím občanů. Obec je právnickou osobou veřejného práva a také právnickou osobou soukromého práva. Tvoří územní celek, který je vymezen hranicí území obce. Obec pečuje o všestranný rozvoj svého území, o potřeby svých občanů a chrání veřejný zájem. [2]

Obec vystupuje v právních vztazích svým jménem a nese odpovědnost vyplývající z těchto vztahů. [2]

Obec má vlastní majetek, který eviduje a se kterým samostatně hospodaří.

Podle zákona č. 563/1991 Sb., obec vede povinně účetnictví a je povinna si dát přezkoumat své hospodaření za uplynulý kalendářní rok. Finanční hospodaření obce se řídí jejích ročním rozpočtem a rozpočtových výhledem (pokud ho obec sestavuje).

1.1.1 Příspěvkové organizace obcí

Obec může k plnění svých úkolů zřizovat mimo jiné i příspěvkové organizace, které mají právní subjektivitu, zapisují se do obchodního rejstříku a mají povinnost vést účetnictví.

Bývají založeny za účelem:

- hospodářského využívání majetku obce,
- k zabezpečení veřejně prospěšných činností.

Jsou zakládány pro takové činnosti, které jsou zpravidla neziskové, působí zejména v oblasti školství, sociální péče, kultury, zdravotnictví a podobně. Protože tyto organizace poskytují většinou své služby bezplatně nebo za ceny nižší než jsou skutečné ceny, nelze jejich činnost provozovat na principu samofinancování.

Příspěvkové organizace hospodaří s finančními prostředky získanými z:

- vlastní hlavní činnosti,
- rozpočtu zřizovatele,
- vlastních finančních fondů,
- darů od fyzických a právnických osob,
- jiné nebo doplňkové činnosti.

Obec jako zřizovatel vydává o vzniku příspěvkové organizace zřizovací listinu a provádí také kontrolu hospodaření této své organizace.

Zřizovací listina obsahuje:

- úplný název zřizovatele,
- název, sídlo a IČO příspěvkové organizace,
- označení statutárních orgánů,
- vymezení hlavního účelu,
- vymezení majetku (který je přidáván do správy) a majetkových práv,
- vymezení hospodářské činnosti,
- zápis do obchodního rejstříku.

2 ROZPOČET OBCE

Rozpočet je finanční plán, který je zpracován na základě „politického“ zadání, a který slouží k finančnímu a hospodářskému řízení subjektu. Je tvořen vždy na jedno rozpočtové období, které je shodné s kalendářním rokem. Je koncipován tak, že nevyužité nebo nespotřebované rozpočtové prostředky se nepřevádějí do dalšího rozpočtového roku, ale vstupují do výsledku hospodaření. Základní funkcí rozpočtu je zbezpečení veřejných potřeb a zajištění solventnosti obce. Rozpočet je základním pilířem hospodaření územních samosprávných celků a jeho význam roste. [1]

Mezi rozpočty územních samosprávných celků zahrnujeme:

- rozpočty obcí a měst,
- rozpočty krajů,
- rozpočty regionálních rad,
- rozpočty dobrovolných svazků a obcí.

Základním úkolem rozpočtu je co nejefektivněji využít finančních zdrojů (vlastních i dalších dostupných zdrojů) tak, aby byly, co nejhospodárněji a nejefektivněji, splněny úkoly na daný subjekt kladené.

Problematiku tvorby, postavení, obsahu a funkce rozpočtů územních samosprávných celků upravuje zákon č. 250/200 Sb., o rozpočtových pravidlech územních rozpočtů, ve znění pozdějších předpisů.

Pro hospodaření obce je důležitý:

- plánovaný roční rozpočet - schvaluje ho obecní zastupitelstvo,
- krátkodobý plán rozpočtu – typ platebního kalendáře, aby se kdykoliv dala zjistit likvidita obce,
- střednědobá/dlouhodobá rozpočtová prognóza – zda běžné příjmy pokryjí běžné výdaje.

2.1 Rozpočtový proces

Rozpočtový proces představuje vytyčení hlavních priorit organizace, na jejich základě sestavení rozpočtu, jeho schválení a případné úpravy, hospodaření podle rozpočtu v daném rozpočtovém období, průběžná kontrola během rozpočtového období a konečně vyhodnocení a zdůvodnění hospodaření. Rozpočtový proces je základním nástrojem, jehož pomocí dojde k naplnění politického zadání či politického programu. [1]

2.1.1 Rozpočtový výhled

Na základě novely č. 557/2004 Sb. zákona č. 250/2000 Sb. mají organizace povinnost sestavovat nejen roční rozpočty, ale také rozpočtový výhled na dva až pět let následujících po roce, na který se sestavuje roční rozpočet. Zákon neschvaluje, kdy má být rozpočtový výhled schválen. Stejně tak zákon přímo neříká, kdo rozpočtový výhled schvaluje, ale většinou je to záležitost zastupitelstva. Rozpočtový výhled je nástrojem sloužící pro střednědobé finanční plánování, kdy podkladem k jeho sestavení jsou zejména uzavřené smluvní vztahy a další závazky. [1]

2.1.2 Rozpočet

Rozpočet se sestavuje zpravidla jako vyrovnaný, ale může být schválen i jako přebytkový nebo jako schodkový.

Přebytkový rozpočet

Ke schválení přebytkového rozpočtu může dojít v situaci, jestliže jsou některé příjmy běžného roku určeny k využití až v následujících letech nebo jsou určeny ke splácení jistiny úvěrů z předchozích let. Zjednodušeně vyjádřeno: když příjmy převyšují výdaje.

Schodkový rozpočet

Rozpočet může být schválen jako schodkový jen v případě, že v okamžiku jeho schvalování je znám způsob, jak bude rozpočtový schodek uhrazen. Nastává v situaci, kdy výdaje převyšují příjmy.

2.1.3 Vypracování rozpočtu

Jak již bylo uvedeno, rozpočet je sestavován na jeden kalendářní rok a je zpracováván v návaznosti na rozpočtový výhled a na základě údajů z rozpisu státního rozpočtu. Nás-

leným schválením jiných veřejných rozpočtů musí obec odstranit rozdíly v dotačních vztazích povinným rozpočtovým opatřením. Návrh rozpočtu musí být vhodným způsobem zveřejněn (vždy na úřední desce, dalšími možnostmi jsou webové stránky organizace nebo místní časopis) nejméně po dobu 15 dnů před jeho projednáním zastupitelstvem. Změny schváleného rozpočtu nelze provádět opravami schváleného rozpočtu, ale pouze rozpočtovými změnami. [1]

2.1.4 Rozpočtová skladba

Rozpočtovou skladbou jsou členěny peněžní operace, které souvisí s plněním úkolů územních samosprávných celků. [1] Je to vlastně systematické a závazné uspořádání příjmů, výdajů a dalších finančních operací podle určitých kritérií. Je to základní třídící norma pro peněžní operace veřejných rozpočtů.

2.1.5 Rozpočtové provizorium

Není-li rozpočet schválen před 1. lednem rozpočtového roku, řídí se jeho rozpočtové hospodaření v době do schválení rozpočtu pravidly rozpočtového provizoria. Může být schváleno v různých podobách a s různou délkou trvání. Mělo by jít o řešení mimořádné, které nelze využívat ze zástupných důvodů. Bohužel řadou obcí je rozpočtové provizorium běžně užíváno.

2.1.6 Rozpis rozpočtu

Provádí se neprodleně po schválení rozpočtu zastupitelstvu již pouze administrativně. Rozpis musí odpovídat schválenému rozpočtu. Součástí rozpisu rozpočtu je vždy sdělení závazných ukazatelů rozpočtu těm subjektům, kteří jsou povinni se jimi řídit.

2.1.7 Hospodaření podle rozpočtu

Finanční hospodaření by mělo být uskutečňováno v souladu se schváleným rozpočtem a kontrola hospodaření zřízených a založených právnických osob a zařízení by měla být plněna po celý rozpočtový rok. Na pravidla hospodaření se vztahuje zákon č. 320/2001 Sb., o finanční kontrole.

2.1.8 Změny rozpočtu

Změny rozpočtu se provádějí rozpočtovými opatřeními, která se evidují podle časové posloupnosti, pro jejich zpracování platí stejná pravidla jako pro rozpočet obecně. Rozpočtové opatření je povolené překročení rozpočtu výdajů, kterým nedochází ke změně závazného ukazatele nebo přesun prostředků ze státního rozpočtu v rámci závazných ukazatelů a mezi závaznými ukazateli. Rozpočtové opatření podle zákona č. 128/2000 Sb., o obcích, může provádět pouze starosta či rada obce, a to pouze v rozsahu, který stanoví zastupitelstvo obce. [1]

2.1.9 Závěrečný účet

Po skončení kalendářního roku se údaje o ročním hospodaření souhrnně zpracovávají do závěrečného účtu. V závěrečném účtu jsou obsaženy údaje o plnění rozpočtu a o dalších finančních operacích, včetně tvorby a použití fondů. Součástí je také vyúčtování finančních vztahů ke státnímu rozpočtu, rozpočtům krajů, obcí, státním fondům a jiným rozpočtům.

A protože obce jsou povinny si dát přezkoumat své účetnictví za uplynulý kalendářní rok, je součástí závěrečného účtu i zpráva o výsledku přezkoumání hospodaření. Návrh závěrečného účtu se vhodným způsobem zveřejňuje nejméně po dobu 15 dnů před jeho projednáním v zastupitelstvu.

2.1.10 Porušení rozpočtové kázně

Zvláštní zákon stanoví sankce za neoprávněné použití nebo zadržetí státních peněžních prostředků a prostředků poskytnutých prostřednictvím Národního fondu. Porušením rozpočtové kázně je každé neoprávněné použití nebo zadržetí peněžních prostředků patřících či svěřených obci. Stejným prohřeškem je také neumožnění přezkoumání hospodaření za uplynulý kalendářní rok.

3 MAJETKOVÁ A FINANČNÍ STRUKTURA OBCE

3.1 Aktiva obce

Obce mají vlastní majetek, se kterým samostatně hospodaří a také vedou evidenci tohoto majetku. Majetek obce musí být využíván účelně a hospodárně v souladu s jejími zájmy a úkoly vyplývajícími ze zákonem vymezené působnosti. Obec je povinna pečovat o zachování a rozvoj svého majetku. Majetek obce musí být chráněn před zničením, poškozením, odcizením nebo zneužitím. [2] S nepotřebným majetkem obec naloží způsoby a za podmíněk stanovených zvláštními předpisy. Obec je samozřejmě povinna účtovat o stavu a pohybu majetku a jiných aktiv.

Územní samosprávné celky neodepisují dlouhodobý majetek.

Územní samosprávné celky svůj majetek dělí, stejně jako obchodní společnosti, na:

- stálá aktiva
- oběžná aktiva

Obec je povinna trvale sledovat, zda dlužníci včas a řádně plní své závazky, a zabezpečit, aby nedošlo k promlčení nebo zániku z nich vyplývajících práv. [2] Rozhodovací právo nákupu, prodeji či jiných změnách je v rukou zastupitelstva obce. Záměry obce v této oblasti musí být nejprve veřejně projednány a zveřejněny po dobu nejméně 15 dnů na úřední desce před projednáním.

3.2 Pasiva obce

Pasiva územních samosprávných celků můžeme rozdělit na:

- vlastní zdroj krytí
- cizí zdroje krytí

Většinu vlastních zdrojů krytí tvoří povinný rezervní fond dlouhodobého majetku, kde se odráží hodnota stálých aktiv územního samosprávného celku. Vlastní zdroje krytí vždy považujeme za dlouhodobé.

Cizí zdroje krytí dělíme na krátkodobé a dlouhodobé závazky.

4 PŘÍJMY A VÝDAJE OBCE

Obce i příspěvkové organizace jsou povinny třídit příjmy a výdaje. U obcí se třídí příjmy a výdaje z hlediska účetního i z hlediska rozpočtového. Třídění z hlediska rozpočtového ukládá vyhláška č. 323/2002 Sb., o rozpočtové skladbě.

Rozpočtová skladba člení příjmy a výdaje z hlediska:

- odpovědnostního – třídění podle správců kapitol,
- druhového – třídění podle příjmových a výdajových druhů,
- odvětvového – třídění podle druhu činnosti, ze které příjmy plynou,
- konsolidačního – příjmy a výdaje vynakládané uvnitř veřejných rozpočtů.

4.1 Příjmy rozpočtu obce

Příjmy jsou veškeré nenávratně inkasované prostředky. Mezi příjmy nelze zahrnout ty finanční prostředky, které byly vypůjčeny ke krytí výdajů.

Příjmy dělíme na vlastní příjmy a přijaté dotace.

Dále můžeme příjmy dělit na návratné a nenávratné, na daňové a nedaňové.

4.1.1 Vlastní příjmy

1. Kapitálové příjmy

2. Běžné příjmy

- daňové – povinné neopětované příjmy, které souvisí s daněmi, pojistným sociálního a zdravotního pojištění, včetně daní a sankcí,
- nedaňové – veškeré opětované příjmy, například příjmy z prodeje neinvestičního majetku nebo prodeje zboží a služeb a jiné.

4.1.2 Přijaté dotace

Patří sem neopětované a nenávratně inkasované dotace a dary od jiných úrovní vlády a od zahraničních vlád a institucí.

Lze je také rozdělit na:

- kapitálové
- běžné.

4.2 Výdaje rozpočtu obce

Jsou veškeré nenávratné platby na běžné i kapitálové účely a poskytované nenávratné platby za účelem rozpočtové politiky. Do výdajů se nezahrnují platby charakteru splátek braných úvěrů, kterými se zvyšuje zadlužení. Hlavními prvky výdajů jsou výdaje spotřebního nebo investičního rázu a transfery. Dále mohou být výdaje investiční nebo neinvestiční.

Základní dělení výdajů je na běžné výdaje a kapitálové výdaje

4.2.1 Běžné výdaje

1. neinvestiční nákupy – opětované výdaje za zboží a služby neinvestiční povahy, včetně úroků a veškeré mzdové náklady,
2. neinvestiční transfery – neopětované výdaje na neinvestiční účely, například dotace nebo příspěvky, poskytované mimo rozpočtovou jednotku,
3. neinvestiční půjčky – nenávratně půjčené prostředky jiným subjektům na neinvestiční účely.

4.2.2 Kapitálové výdaje

1. investiční nákupy – opětované výdaje na pořízení hmotného a nehmotného dlouhodobého majetku a akcií a majetkových účastí,
2. investiční transfery – neopětované výdaje charakteru dotací a příspěvků na investiční účely poskytovaných mimo rozpočtovou jednotku,
3. investiční půjčky – nenávratně poskytované prostředky jiným subjektům na investiční účely.

II. ANALYTICKÁ ČÁST

5 OBEC HALENKOVICE

Obec Halenkovice, obklopená hustými lesy, leží na úpatí Chřibů na rozmezí Valašska a Slovácka. Specifickým rysem Halenkovice, s nímž se nesetkáváme u jiných obcí, je značný počet místních částí. Rozsáhlost a členitost katastru obce vystihují verše: „Kdo chce poznat Vídeň, musí chodit týdeň. Kdo chce poznat Halenkovice, musí chodit tři měsíce.“ [12]

5.1 Stručná historie obce

Halenkovice, původně nazvané Alenkovice (či Alinkovice), založil Jan z Rotalu. Své pojmenování vesnice dostala podle Rotalovy první manželky Aleny (Aliny, Haleny Bruntálské z Vrbna). Vesnice „Alenkovice“ se poprvé připomíná v listině vydané Janem z Rotalu v Olomouci 29. června 1634. Původními osadníky byly, jak napovídají některé písemné prameny, vzbouření Vlaši ze Vsetínska. [12]

Významnými osobnostmi Halenkovice jsou:

- Josef Beran – rodák, akademický malíř
- Jindřich Spáčil – prozaik historických i společenských románů

5.2 Dnešní Halenkovice

Obec Halenkovice, ležící sedm kilometrů západně od Napajedel, má 1 760 obyvatel. Nadmořská výška se pohybuje od 215 do 415 m a rozloha obce činí 2 002 ha. Halenkovice mají 5 autobusových zastávek a přibližně 30 místních částí.

V obci se nachází obecní úřad, který provádí ověřování listin podpisů a vede vlastní evidenci obyvatel. Je možno zde uzavřít sňatek, vyřídit výměnu občanského průkazu či pasu. Nově je obec poskytovatelem služby Czech Point. Obec Halenkovice spadá pod stavební úřad Napajedla. Vyřízení sociálních dávek lze provést na Městském úřadě v Napajedlech.

Dále se v obci nachází základní a mateřská škola. Obě jsou jednou příspěvkovou organizací založenou obcí. Součástí příspěvkové organizace ZŠ Halenkovice a MŠ Halenkovice je také školní jídelna a školní družina.

V obci je provozována pošta, místní knihovna, čtyři pohostinství a pět prodejen se smíšeným zbožím.

Nejbližším zdravotnickým střediskem je zdravotní středisko v Napajedlech. Díky lepší dostupnosti zdravotní péče je jednou za týden v obci k dispozici obvodní lékař, a jedenkrát za čtrnáct dní také pediatr.

Míra nezaměstnanosti se v obci pohybuje okolo pěti až šesti procent. Většina obyvatel se za prací každodenně dopravuje. V obci se vyvíjejí pracovní příležitosti převážně v oblasti školství, služeb a v souvislosti s drobným podnikáním a činnosti živnostníků.

Obec vydává čtyřikrát ročně časopis, který informuje občany o dění v obci. Tento časopis je dodáván do každé domácnosti.

5.3 Struktura obce Halenkovice

Obecní úřad

Obecní úřad je tvořen starostou, místostarostkou, účetní, matrikářkou a dalšími pracovníky starajícími se o chod obce a opravy obecního majetku.

Zastupitelstvo obce

Zastupitelstvo obce má 15 členů. 14 z nich je neuvolněných. Pro svou funkci je uvolněný pouze starosta, který je také členem zastupitelstva a rady obce. Podle zákona rozhoduje zastupitelstvo o nejdůležitějších úkonech obce v oblasti hospodaření s majetkem, o rozpočtu, vyhláškách a jiných úkonech. Zastupitelstvo je rozděleno do dvou výborů: kontrolní výbor a finanční výbor. Předsedou výboru je člen zastupitelstva obce. Zastupitelstvo obce se schází nejméně jedenkrát za tři měsíce, jeho zasedání je vedeno podle Jednacího řádu zastupitelstva obce Halenkovice.

Rada obce

Rada obce má 5 členů. Je to starosta, místostarostka a další tři členové zastupitelstva. Rada je výkonným orgánem obce a ze své činnosti dle zákona odpovídá zastupitelstvu. Rada obce zadává veřejné zakázky obce, které jsou financovány z rozpočtu, zabezpečuje hospodaření obce podle schváleného rozpočtu a provádí rozpočtová opatření. Rada obce ustanovila následující komise, jsou to: kulturní, sportovní, sociální a zdravotní. Tyto komise mají 5 – 7 členů.

Rada obce je zřizovatel příspěvkové organizace v obci.

Starosta a místostarosta

Starosta je jediným uvolněným členem zastupitelstva v Halenkovicích. Je volen zastupitelstvem a zastupuje obec. V současné době tuto funkci vykonává pan Jaromír Blažek.

Místostarosta je také volen zastupitelstvem. Tuto činnost nyní zastává paní Jarmila Tělupilová, Mgr.

5.4 Příspěvková organizace obce Halenkovice

Obec Halenkovice má zřízenou jednu příspěvkovou organizaci, podle § 27 – 37 zákona č. 250/2000 Sb., o rozpočtových pravidlech územních předpisů, a to od roku 2003. Tato příspěvková organizace nese název „Základní škola a Mateřská škola, okres Zlín, příspěvková organizace.“ Statutárním orgánem této příspěvkové organizace je ředitel školy, jmenovaný obce podle § 7 písm. h) a § 14 odst. 8 zákona č. 564/1990 Sb., o státní správě a samosprávě ve školství.

Devítitřídní základní školu tvoří dvě budovy. V roce 2004 rozhodnutím zastupitelstva obce Halenkovice byla ustanovena školská rada.

Mateřská škola je dvoutřídní s kapacitou 50 dětí.

Součástí této příspěvkové organizace je i školní jídelna, kde se stravují žáci základní školy, pracovníci obecního úřadu, obchodu i důchodci, kterým je jídlo dováženo prostřednictvím pečovatelské služby. Pro děti z mateřské školy je jídlo dováženo přímo do školky, jejíž součástí je i vlastní jídelna.

Obec má povinnost hradit ty výdaje obcí zřizovaných škol a školských zařízení, které nejsou hrazeny ze státního rozpočtu. Jsou to neinvestiční výdaje spojené s provozem organizace. Školu a její složky zabezpečuje obec také investičně.

6 ROZPOČET OBCE HALENKOVICE

Rozpočet zobrazuje bilanci příjmů a výdajů. Myslím si, že ve všech obcích se schválený či upravený rozpočet a skutečný stav příjmů a výdajů obce mnohdy značně liší. Nejinak je tomu i v obci Halenkovice. Častým důvodem jsou přijaté dotace ze státních nebo i jiných zdrojů. Proces získávání těchto prostředků je velmi zdlouhavý a složitý. Dotace se do rozpočtu nezařazují, protože obce nikdy neví, zda dotaci dostanou. Do rozpočtu se zahrnují pouze smluvně zajištěné dotace. V případě, že by dotaci obec dostala v průběhu roku, řeší se tato situace rozpočtovým opatřením. Dotace způsobují velké rozdíly mezi schváleným rozpočtem a skutečnými příjmy a výdaji.

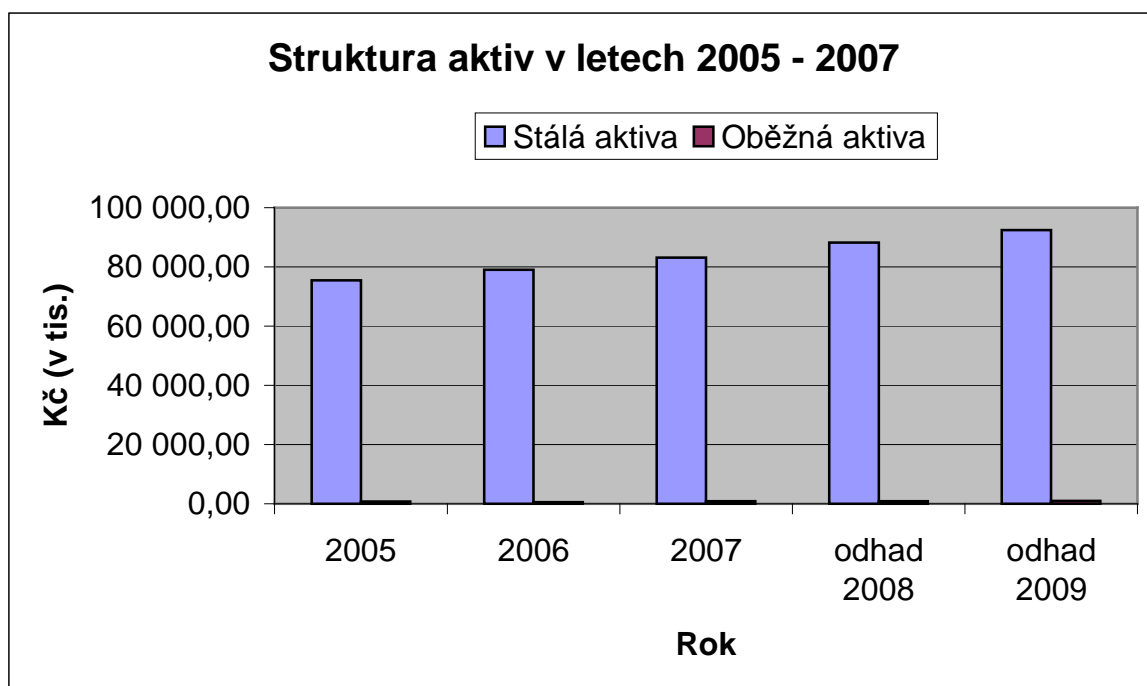
6.1 Rozpočet obce pro rok 2008 a 2009

V názvu mé bakalářské práce je stanoven úkol, předpovědět budoucí vývoj obce. Proto budu provádět základní analýzu sledovaných položek a na základě této analýzy se budu snažit odhadnout budoucího vývoj obce na roky 2008 a 2009.

7 ANALÝZA AKTIV A MAJETKU OBCE HALENKOVICE

Analýzu majetku obce jsem rozdělila na jednotlivé složky aktiv, které se v obci Halenkovice vyskytují.

Nejprve ale srovnávám aktiva stálá a aktiva oběžná v určených letech.



Obr. č. 1 Struktura aktiv v letech 2005 - 2007

Zdroj: vlastní

Z grafu i z následujících tabulek je jasné, že největší část majetku tvoří aktiva stálá. Jejich hodnota neklesá, má spíše rostoucí povahu. Aktiva oběžná mají víceméně stabilní průběh, nemají vysoký podíl na celkovém majetku, což je dobře. V opačném případě by oběžný majetek vázal finanční prostředky a vznikaly by zbytečné náklady.

	2005	2006	2007	odhad 2008	odhad 2009
Stálá aktiva	75 382,37	79 049,42	83 156,12	88 200	92 380
Oběžná aktiva	712,51	562,62	876,93	912	968
Celkem	76 094,89	79 612,04	84 033,05	89 112	93 348

Tab. č. 1 Struktura aktiv v jednotlivých letech (v tis. Kč)

Zdroj: účetní výkazy obce

	2005	2006	2007	odhad 2008	odhad 2009
Stálá aktiva	99,00%	99,30%	98,90%	99,00%	98,96%
Oběžná aktiva	0,94%	0,71%	1,04%	1,02%	1,04%

Tab. č. 2 Podíl jednotlivých druhů aktiv na celkovém objemu majetku v %

Zdroj: účetní výkazy obce

7.1 Aktiva stálá

Jak jsem již uvedla, tvoří aktiva stálá největší část celkových aktiv obce a domnívám se, že tomu tak je u většiny obcí. Největší hodnoty tvoří položky pozemky, stavby a nedokončený dlouhodobý hmotný majetek.

Prvky stálých aktiv obce Halenkovice tvoří:

- dlouhodobý nehmotný majetek
- dlouhodobý hmotný majetek
- dlouhodobý finanční majetek

7.1.1 Dlouhodobý nehmotný majetek

	2005	2006	2007	odhad 2008	odhad 2009
Nehmotné výsledky výzkumu a vývoje	216,3	299,6	716,1	850,3	850,3
Drobný DNM	67,2	111,2	96,8	51	65
Celkem DNM	283,5	410,8	812,9	901,3	915,3

Tab. č. 3 Dlouhodobý nehmotný majetek v letech 2005 – 2007 (v tis. Kč)

Zdroj: účetní výkazy obce

Obec Halenkovice sem řadí majetek, jehož pořizovací cena je vyšší než 60 000 Kč a jeho doba použitelnosti je delší než 1 rok. Najdeme zde 2 položky. Jsou to nehmotné výsledky výzkumu a vývoje (obec zde řadí zřízení nového územního plánu a jeho realizaci) a ostatní dlouhodobý nehmotný majetek. Do druhé položky spadá především vybavení kanceláří.

V roce 2007 je zde téměř dvojnásobný růst. Dá se předpokládat, že další nárůsty budou jen velmi pozvolné. Obec nemá v úmyslu další velké investice do majetku.

7.1.2 Dlouhodobý hmotný majetek

	2005	2006	2007	odhad 2008	odhad 2009
Pozemky	3 011,40	3 062,80	3 063,20	4 000	4 000
Umělecká díla, předměty	58	58	58	58	58
Stavby	54 973,70	57 383,20	61 886,10	62 980	64 001
Samostatné věci, soubory movitých věcí	1571	1487,7	1513,1	1 550,20	1600
Drobný DHM	1 688,20	1 906,70	2 060,70	2 203,10	2 500
Nedokončený DHM	5 342,60	6 286,20	5 308,10	5 800	5 800
DHM celkem	66 644,90	70 184,60	73 889,20	76 591	77 959,00

Tab. č. 4 Dlouhodobý hmotný majetek v letech 2005 – 2007 (v tis. Kč)

Zdroj: účetní výkazy obce

Z tabulky je patrné, že největší položkou jsou zde stavby, nedokončený dlouhodobý majetek a pozemky. Dalšími položkami jsou: drobný dlouhodobý hmotný majetek, samostatné movité věci a soubory movitých věcí a umělecká díla a předměty.

Pozemky nejsou položka, která by ve sledovaném období vykazovala nějaké extrémní změny a přesto předpokládám zvýšení pozemků. To je proto, že záměrem obce je výstavba čističky odpadních vod, která musí být do roku 2012 podle evropských směrnic vybudovaná.

Další sledovanou položkou jsou **umělecká díla a předměty**, které však mají konstantní průběh. Do této kategorie zařazuje obec kříže kolem cest a na odlehlých místech.

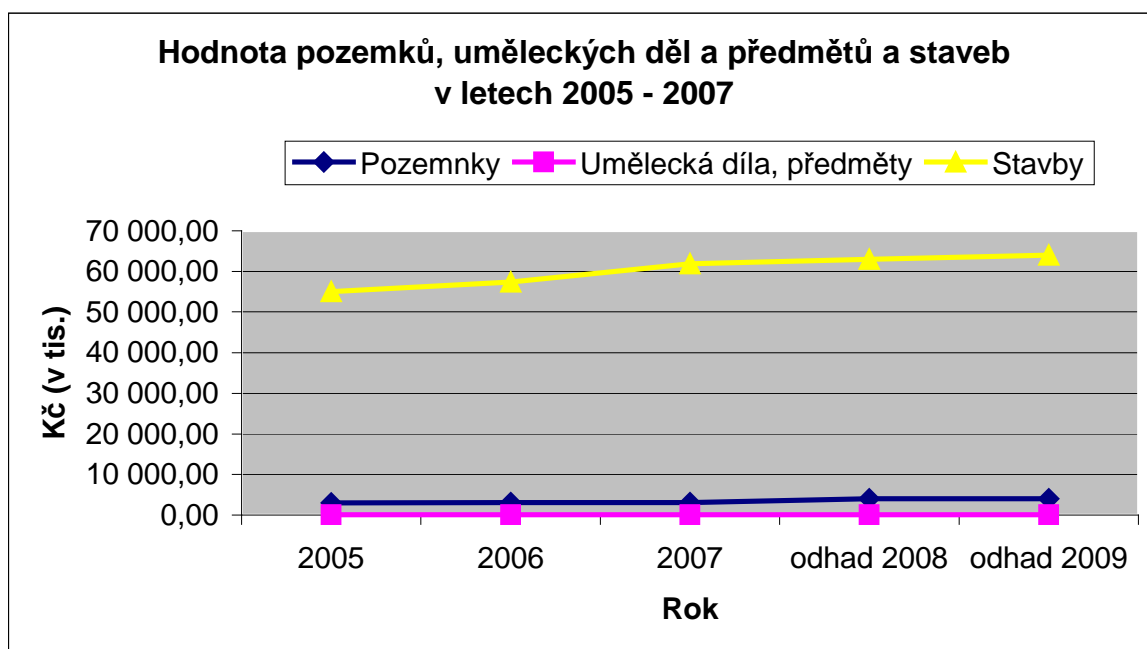
V položce **staveb**, do které spadají veřejná prostranství, chodníky, místní komunikace a několik zemědělských ploch se očekávají velké přírůstky až po roce 2 010, kdy by se měla začít budovat výše uvedená čistička.

U **samostatných movitých věcí**, kde se sleduje hodnota věcí, jako jsou například služební automobil, počítače obecního úřadu i školy, vybavení kuchyně a školní jídelny, sekačky a jiné věci, vidíme pozvolné zvyšování hodnot. Proto i můj odhad je spíše vzrůstající.

Drobný dlouhodobý hmotný majetek je majetek, jehož pořizovací cena je vyšší než 40 000 Kč a doba použitelnosti je delší než 1 rok. Eviduje se zde mimo jiné i vybavení kanceláří. I zde odhaduji postupný nárůst, protože nároky na vybavení pořád rostou.

Nedokončený dlouhodobý hmotný majetek je druhou největší položkou stálých aktiv. Patří sem rozpracované neschválené investice nebo nezkolaudované stavby. Jeho vývoj můžeme nazvat kolísavým, kvůli zvýšení v roce 2006 a snížení v roce 2007. Můj odhad je spíše konvenčního rázu.

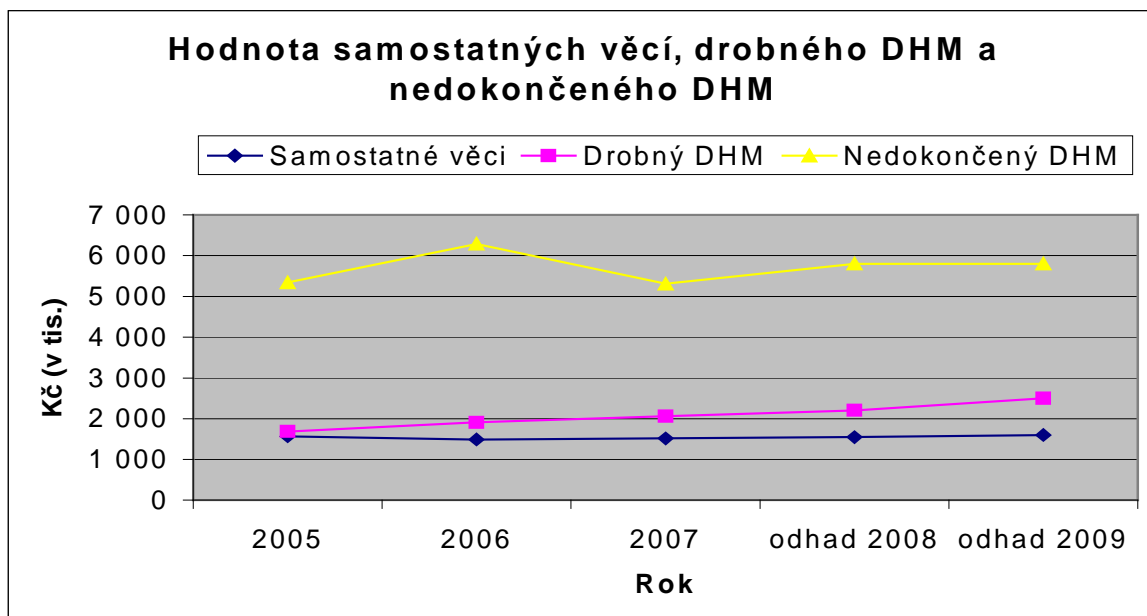
Na grafu můžeme vidět názorně vzestupy a poklesy sledovaných hodnot. Graf jsem rozdělila do dvou obrázků, z důvodu lepší přehlednosti.



Obr. č. 2 Hodnota pozemků, uměleckých děl a předmětů a staveb v letech 2005 – 2007

(v tis. Kč)

Zdroj: vlastní



Obr. č. 3 Hodnota samostatných movitých věcí a souborů movitých věcí, drobného dlouhodobého majetku a nedokončeného dlouhodobého hmotného majetku v letech 2005 – 2007 (v tis. Kč)

Zdroj: vlastní

7.1.3 Dlouhodobý finanční majetek

Zde se jedná pouze o položku ostatní dlouhodobý finanční majetek, kde obec eviduje akcie.

	2005	2006	2007	odhad 2008	odhad 2009
Ostatní DFM	8 454	8 454	8 454	8 454	8 454

Tab. č. 5 Dlouhodobý finanční majetek v letech 2005 – 2007 (v tis. Kč)

Zdroj: účetní výkazy obce

Dá se předpokládat, že hodnota finančního majetku bude stejná i v budoucím období.

7.2 Aktiva oběžná

Tato položka tvoří velmi malou část celkových aktiv obce Halenkovice. Je to dáno tím, že obec nemá hospodářskou činnost.

Najdeme zde tyto druhy oběžného majetku:

- zásoby
- pohledávky

- účty rozpočtového hospodaření a další účty mající vztah k rozpočtovému hospodaření a účty mimorozpočtových prostředků

7.2.1 Zásoby

	2005	2006	2007	odhad 2008	odhad 2009
Materiál na skladě	73,9	62,3	72,5	74,5	74,0

Tab. č. 6 Zásoby v letech 2005 – 2007 (v tis. Kč)

Zdroj: účetní výkazy obce

Zásoby obce tvoří pouze materiál na skladě. Jsou to například popelnice nebo roury. Zde je průběh spíše kolísavý. Obec nemá hospodářskou činnost, jak již bylo uvedeno, proto svůj odhad významně nezvyšují. Finanční prostředky by zde byly zbytečně vázány.

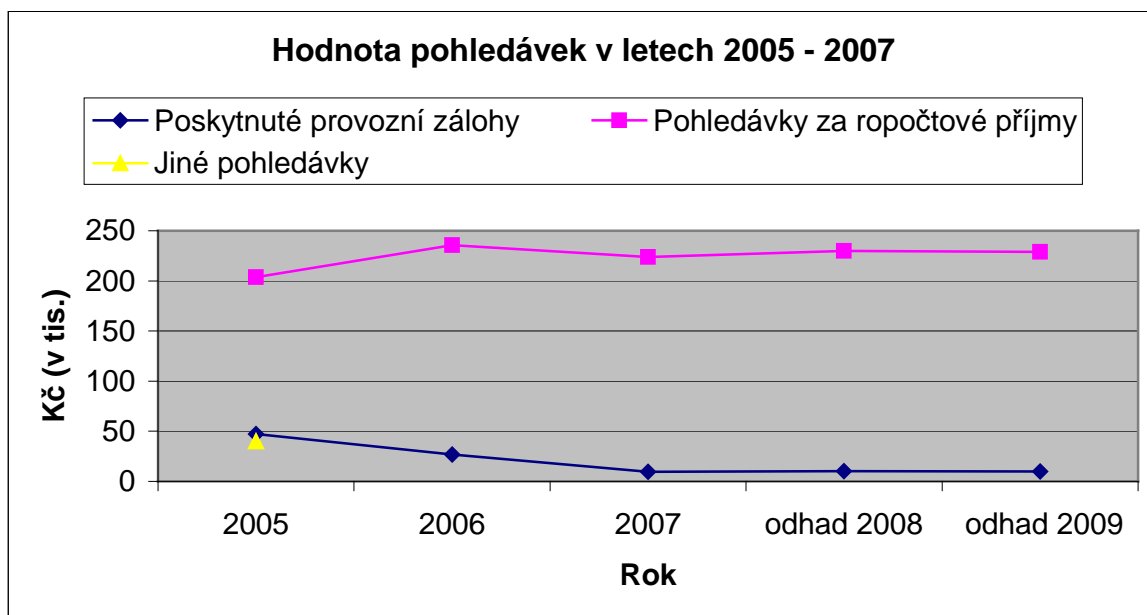
7.2.2 Pohledávky

Pohledávky	2005	2006	2007	odhad 2008	odhad 2009
Poskytnuté provozní zálohy	47,3	26,8	9,46	10,11	9,86
Pohledávky za rozpočtové příjmy	203,6	235,6	223,8	230	229
Jiné pohledávky	40	-	-	-	-
Pohledávky celkem	290,9	262,4	233,26	240,11	238,86

Tab. č. 7 Pohledávky v letech 2005 – 2007 (v tis. Kč)

Zdroj: vlastní

Největší položkou je zde položka **pohledávky za rozpočtové příjmy** i když má spíše kolísavý charakter. Můj odhad je také v tomto duchu, a i v položce poskytnuté provozní zálohy.



Obr. č. 4 Hodnota pohledávek v letech 2005 – 2007 (v tis. Kč)

Zdroj: vlastní

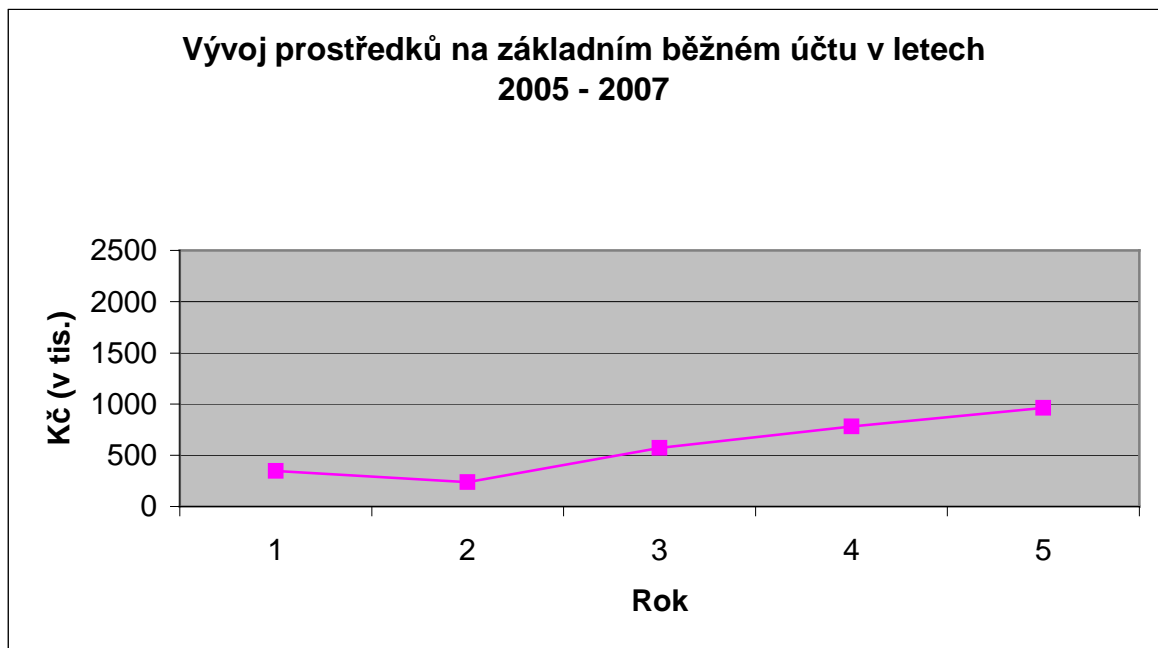
7.2.3 Účty rozpočtového hospodaření a další účty mající vztah k rozpočtovému hospodaření a účty mimorozpočtových prostředků

	2005	2006	2007	odhad 2008	odhad 2009
Základní běžný účet	347,5	237,9	571,1	783	965,2

Tab. č. 8 Výše prostředků na základním běžném účtu v letech 2005 – 2007 (v tis. Kč)

Zdroj: účetní výkazy obce

Všechny finanční prostředky jsou vloženy do základního běžného účtu. Na tomto účtu se soustřeďují všechny rozpočtové příjmy obce. Je nesporné, že příjmy obce se v uplynulých letech zvyšovaly a tudíž se dá předpokládat, že se budou zvyšovat i nadále.



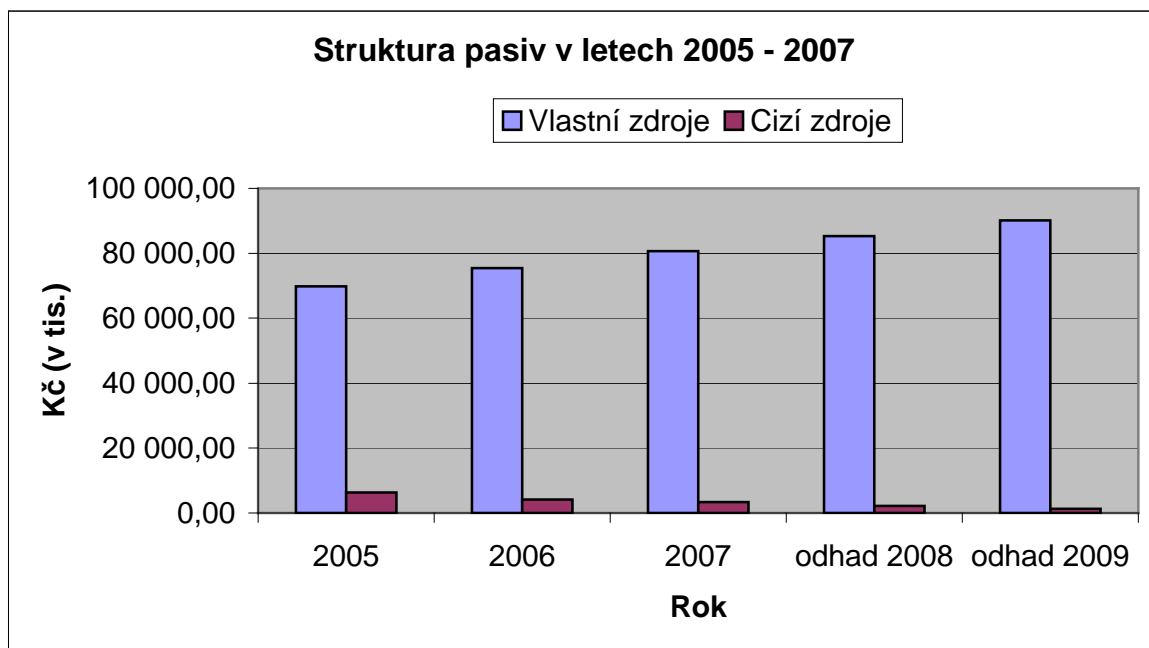
Obr. č. 5 Vývoj prostředků na základním běžném účtu v letech 2005 – 2005 (v tis. Kč)

Zdroj. Vlastní

8 ANALÝZA PASIV A ZÁVAZKŮ OBCE HALENKOVICE

Pasiva, jinak řečeno zdroje krytí, se v obci Halenkovice vyskytují hlavně ve formě závazků a úvěrů.

Nejprve ale uvádím analýzu celkových zdrojů krytí.



Obr. č. 6 Struktura pasiv v letech 2005 – 2007 (v tis. Kč)

Zdroj: vlastní

Z grafu i z následující tabulek je jasné, že vlastní zdroje vysoce převažují nad cizími zdroji. Obecně vlastní zdroje mají být vyšší než cizí zdroje, protože cizí zdroje je nutno splatit. Na druhé straně financování převážně z vlastních zdrojů je drahé, protože je známo, že vlastní zdroje jsou vždy dražší než zdroje cizí.

	2005	2006	2007	odhad 2008	odhad 2009
Vlastní zdroje	69 753,60	75 449,10	80 657,50	85 320,10	90 110
Cizí zdroje	6 341,30	4 162,9	3 375,50	2 136,90	1 280,30
Celkem	76 094,90	79 612	84 033,00	87 457,00	91 390

Tab. č. 9 Struktura pasiv v letech 2005 – 2007 (v tis. Kč)

Zdroj: účetní výkazy obce

Nyní uvádím podíl jednotlivých druhů zdrojů na celkové finanční struktuře

	2 005	2006	2 007	odhad 2008	odhad 2009
Vlastní zdroje	91,70%	94,70%	96,10%	97,60%	98,60%
Cizí zdroje	8,30%	5,20%	4,00%	2,40%	1,40%

Tab. č. 10 Podíl jednotlivých druhů zdrojů na celkové finanční struktuře v letech 2005 – 2007 (v tis. Kč)

Zdroj: účetní výkazy obce

Jak je vidět, tvoří opravdu vlastní zdroje převahu finanční struktury. V cizích zdrojích můžeme nalézt jasné snižování zadlužení. Proto i já odhaduji, že obec bude i nadále postupně snižovat své dluhy.

8.1 Vlastní zdroje

Obec Halenkovice obsahují z vlastních zdrojů krytí tyto položky: fond dlouhodobého majetku, převod zúčtování příjmů a výdajů z minulých let, saldo příjmů a výdajů, saldo příjmů a výnosů.

8.1.1 Fond dlouhodobého majetku

Majetkové fondy	2005	2006	2007	odhad 2008	odhad 2009
Fond dlouhodobého majetku	69 361,40	75 329,40	80 316,10	85 120	90 112,30

Tab. č. 11 Hodnota fondu dlouhodobého majetku v letech 2005 – 2007 (v tis. Kč)

Zdroj: účetní výkazy obce

Tvorba tohoto fondu je územním samosprávným celkům určena ze zákona a to na opravy dlouhodobého majetku. Hodnota fondu dlouhodobého majetku se zvyšovala téměř stejným tempem. A protože obec nepředpokládá výrazné zvýšení dlouhodobého majetku, můj odhad se podobá téměř rovnoměrnému růstu tohoto fondu.

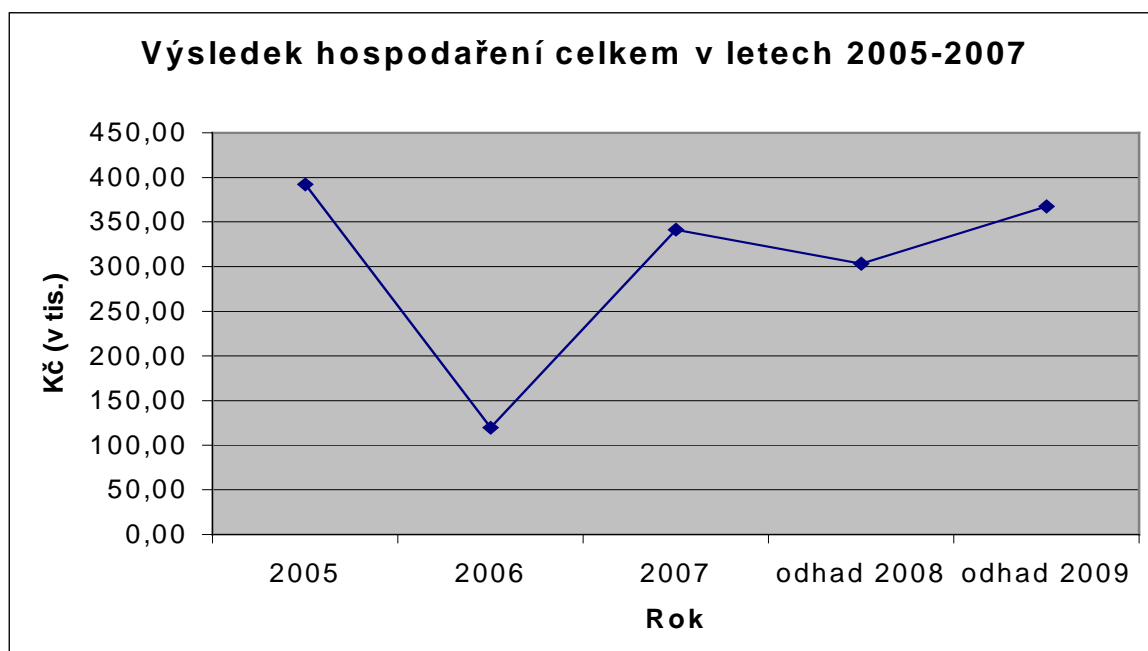
8.1.2 Výsledek hospodaření

Z tabulky i následujícího grafu je dobře vidět veliký propad v roce 2006. To měla obec výsledek hospodaření 119 tisíc. Bylo to snížení o 37 % po roku 2005. V roce 2007 už ale měla obec vyšší výsledek hospodaření a jeho vývoj odhaduji spíše zdrženlivě.

	2005	2006	2007	odhad 2008	odhad 2009
Převod zúčtování příjmů a výdajů z minulých let	-4 412,45	-3 482,08	-2 268,93	-1 957,30	-1 110,20
Saldo výdajů a nákladů	4 600,90	3 366,12	2 386,50	2 025	1 268
Saldo příjmů a výnosů	203,7	235,60	223,9	235,6	209,7
Výsledek hospodaření celkem	392,15	119,64	341,47	303,30	367,50

Tab. č. 12 Výsledek hospodaření v letech 2005 – 2007 (v tis. Kč)

Zdroj: účetní výkazy obce



Obr. č. 7 Vývoj výsledků hospodaření v letech 2005 – 2005 (v tis. Kč)

Zdroj: vlastní

8.2 Cizí zdroje

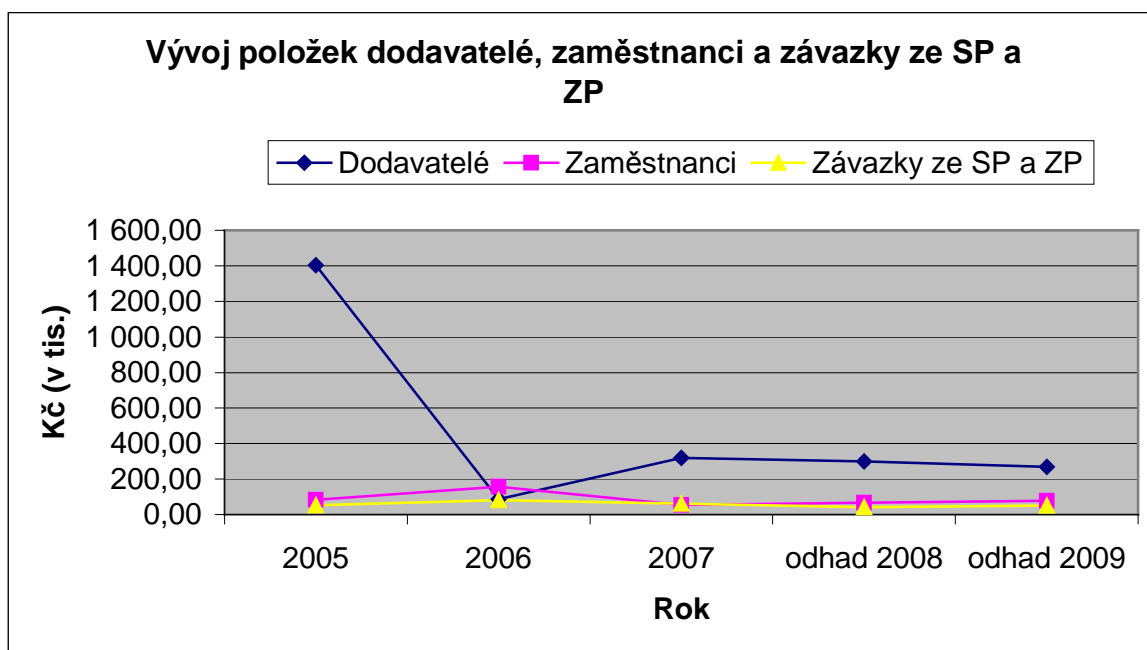
Ve sledovaných letech používala obec Halenkovice ke svému hospodaření pouze dvě položky a to krátkodobé závazky a bankovní úvěry a půjčky.

	2005	2006	2007	odhad 2008	odhad 2009
Dodavatelé	1 404,10	85,7	318,5	300	268
Zaměstnanci	82,7	156,3	54,7	67	78,3
Závazky ze SP a ZP	51,6	80,4	60,8	41,3	49,8
Ostatní přímé daně	18,3	49,5	16,8	17,1	17,9
Jiné závazky	24,7	71,1	84,6	56,2	51,2
Dlouhodobé bankovní úvěry	4 760,00	3 720	2 840	1 960	1 080
Cizí zdroje celkem	6 341,40	4163	3375,4	2441,6	1545,2

Tab. č. 13 Cizí zdroje v letech 2005 – 2007 (v tis. Kč)

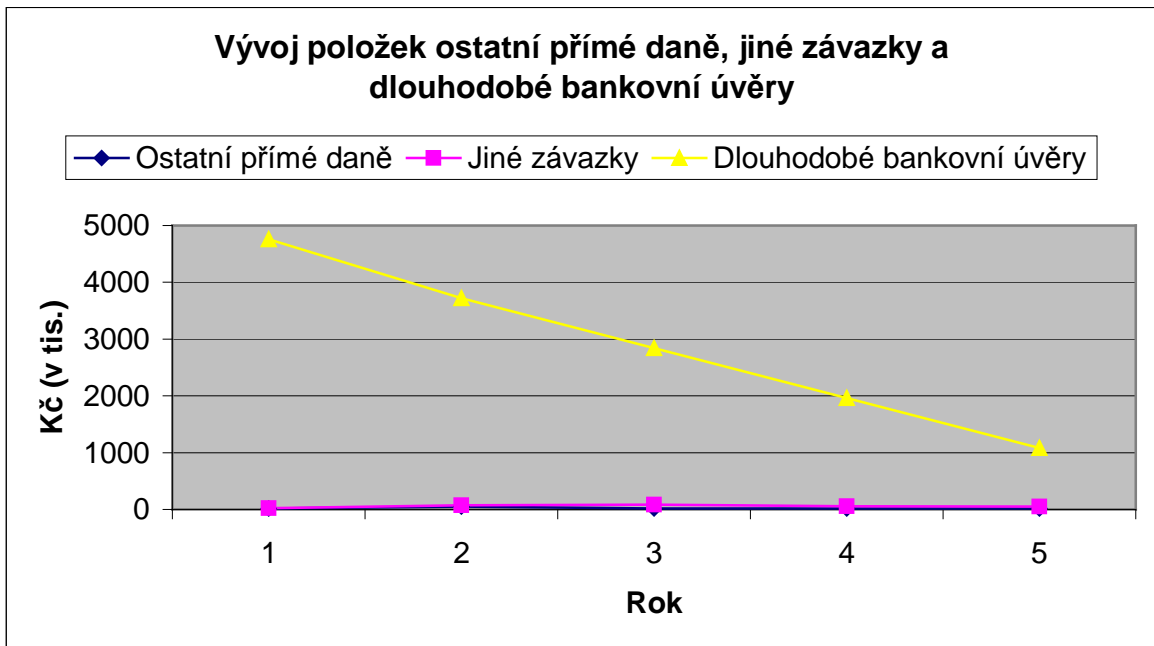
Zdroj: účetní výkazy obce

Pro lepší přehlednost jsem opět sledované položky umístila do dvou grafů.



Obr. č. 8 Vývoj položek dodavatelé, zaměstnanci a závazky ze SP a ZP letech 2005 – 2007
(v tis. Kč)

Zdroj: vlastní



Obr. č. 9 Vývoj položek ostatní přímé daně, jiné závazky a dlouhodobé bankovní úvěry
v letech 2005 – 2007 (v tis. Kč)

Zdroj: vlastní

Jak je z tabulky i z grafu zřejmé, všechny sledované položky mají snižující se nebo víceméně standardní průběh. Nejvíce je snížení viditelné u dodavatelů a dlouhodobých bankovních úvěrů. Tuto tendenci jsem podpořila ve směru snižování zadlužení.

9 ANALÝZA PLNĚNÍ ROZPOČTU PŘÍJMŮ A VÝDAJŮ

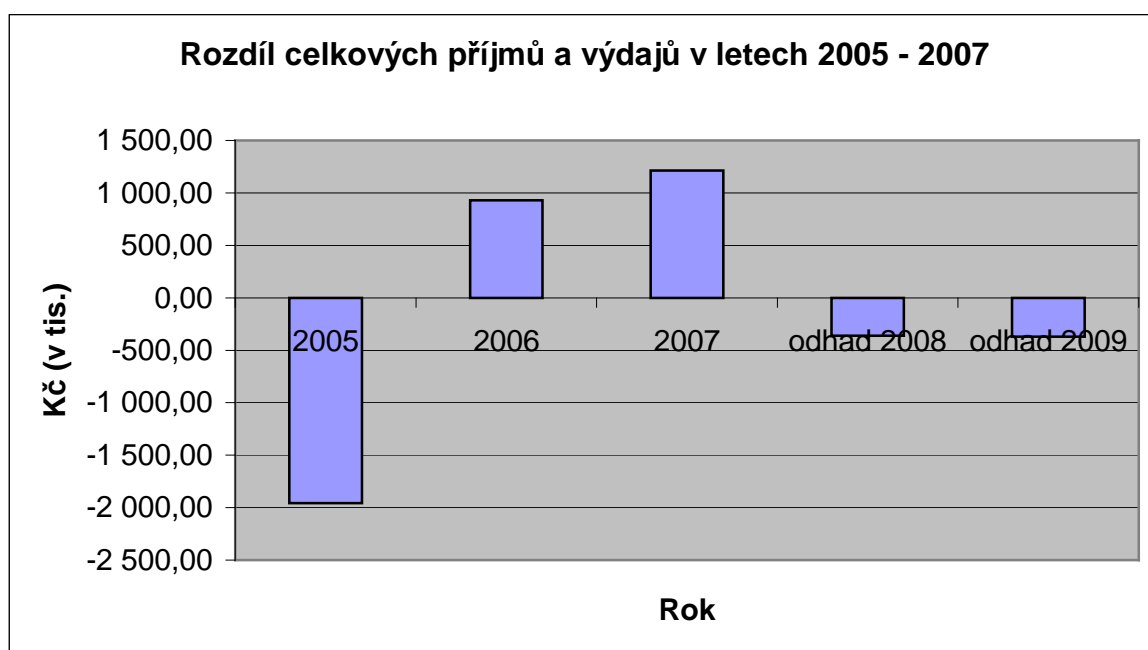
V této části mé práce se soustředím na posouzení příjmů a výdajů spojených s činností obce. Budu též posuzovat míru využití prostředků získaných ze státního rozpočtu či jiných zdrojů.

Nejprve srovnávám celkové příjmy a výdaje v jednotlivých letech.

	2005	2006	2007	2008	2009
Příjmy	13 638,30	32 102,05	14 918,20	13 150	14 300
Výdaje	-15 595,10	-31 171,70	-13 705,10	-13 510	-14 670
Rozdíl	-1956,8	930,35	1 213,10	-360	-370

Tab. č. 14 Porovnání celkových příjmů a výdajů v letech 2005 – 2007 (v tis. Kč)

Zdroj: účetní výkazy obce



Obr. č. 10 Srovnání celkového rozdílu příjmů a výdajů v letech 200 – 2007 (v tis. Kč)

Zdroj: vlastní

Z tabulky i grafu je očividné, že v roce 2005 měla obec příjmy výrazně nižší než výdaje a proto se rozpočet projevil jako schodkový. V letech 2006 a 2007 byl rozpočet obce stanoven jako přebytkový. V letech 2008 a 2009, dle rozpočtového výhledu na rok 2008 (schváleného v květnu roku 2006) a na rok 2009 (schváleného v prosinci roku 2007)

odhaduji příjmy opět nižší než výdaje. A to z toho důvodu, že do rozpočtu se nepočítají dotace. V případě, že by obec dotaci dostala, a očekávané příjmy by se dostatečně zvýšily, tak rozpočet obce by mohl být vyrovnaný nebo přebytkový.

9.1 Analýza příjmů obce Halenkovice

Nejprve uvádím analýzu plnění rozpočtu celkového objemu příjmů ve sledovaném období, a to srovnáním jak schváleného tak i upraveného rozpočtu se skutečně dosaženým stavem příjmů.

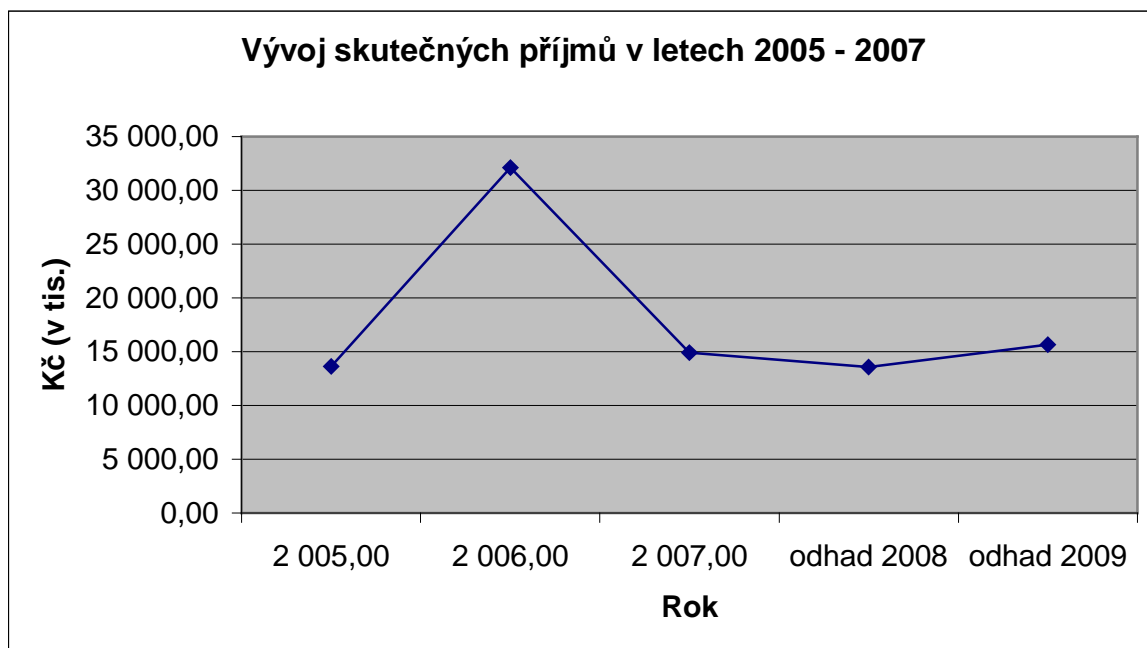
	2005	2006	2007	odhad 2008	odhad 2009
Schválený rozpočet	12 151,00	13 607,00	12 933,00	13 150,00	14 300,00
Rozpočet po změnách	13 639,00	31 554,00	14 918,00	13 580,30	15 620,10
Skutečnost	13 638,30	32 102,10	14 918,20	13 580,00	15 680,10

Tab. č. 15 Srovnání schváleného a upraveného rozpočtu příjmů v letech 2005 – 2007

(v tis. Kč)

Zdroj: účetní výkazy obce

Obec ve sledovaném období schvaluje rozpočtové příjmy nižší než jaké jsou ve skutečnosti dosaženy. V roce 2006 byly skutečné příjmy dokonce o více než je dvojnásobek roku 2005 vyšší. Můj předpoklad podle již zmíněného rozpočtového výhledu, je takový, že obec nikdy nedosáhne toho, aby schválené rozpočtové příjmy byly stejné jako skutečné příjmy, proto jsem volila méně razantní cestu než tomu bylo v roce 2006.



Obr. č. 11 Vývoj celkových příjmů v letech 2005 – 2007 (v tis. Kč)

Zdroj: vlastní

Příjmům obce Halenkovice se nadále budeme věnovat v členění na jednotlivé položky vlastních příjmů a přijatých dotací.

9.1.1 Vlastní příjmy obce Halenkovice

Všechny obce mají vlastní příjmy. Obec Halenkovice samozřejmě také. Její příjmy můžeme rozdělit na kapitálové příjmy a běžné příjmy.

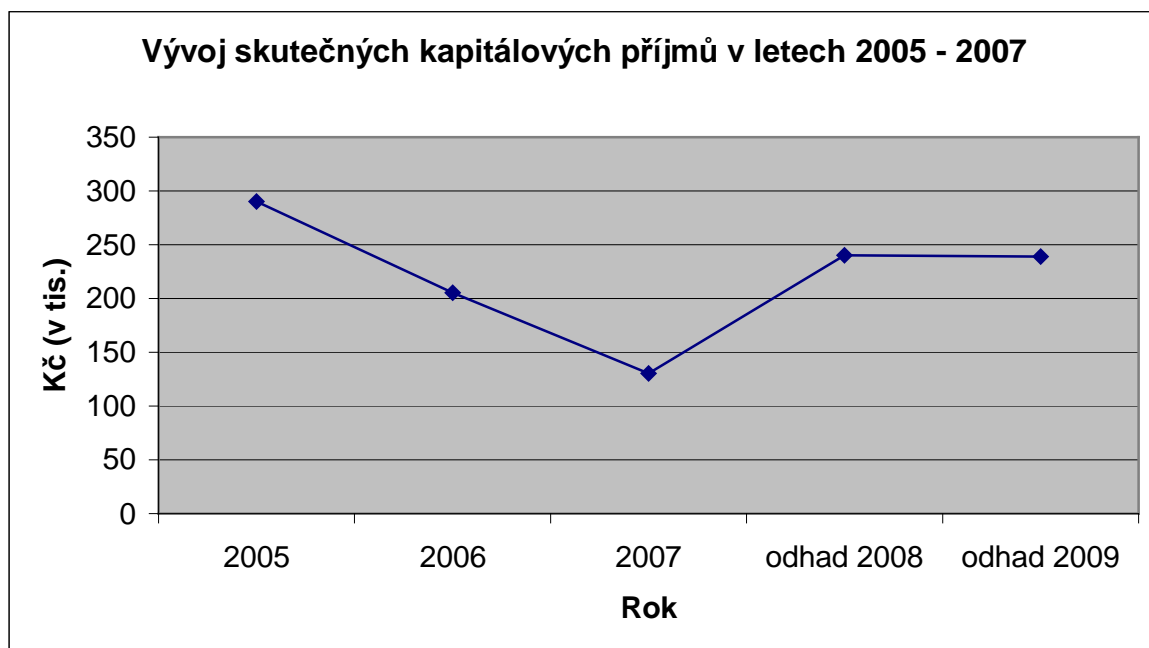
9.1.1.1 Kapitálové příjmy

V této skupině má obec příjmy z prodeje pozemků, příjmy z prodeje ostatních nemovitostí, přijaté příspěvky na pořízení dlouhodobého majetku, příjmy z prodeje ostatního dlouhodobého majetku, přijaté příspěvky na investice.

	2005	2006	2007	odhad 2008	odhad 2009
Schválený rozpočet	30	47	20	31	38
Rozpočet po změnách	291	205	131	245	239
Skutečnost	290,1	205,1	130,5	240	239

Tab. č. 16 Plnění rozpočtu kapitálových příjmů v letech 2005 – 2007 (v tis. Kč)

Zdroj: účetní výkazy obce



Obr. č. 12 Vývoj skutečných kapitálových příjmů v letech 2005 –2007 (v tis. Kč)

Zdroj: vlastní

Jak můžeme vidět v tabulce, schválený rozpočet je mnohonásobně převyššen rozpočtem po změnách a následná skutečnost je již srovnatelná s upraveným rozpočtem. V roce 2005 byly příjmy vyšší díky prodeji nemovitostí, který obec v tom roce uskutečnila. V dalších letech nejsou příjmy už tak vysoké. Rok 2007 vykazuje velké snížení příjmů, a to 160 mil. Kč, porovnáme-li roky 2005 a 2007.

9.2 Běžné příjmy

Běžné příjmy obce Halenkovice lze dále rozdělit na daňové a nedaňové.

a) příjmy daňové – obec Halenkovice zde eviduje daně a poplatky včetně příslušenství,

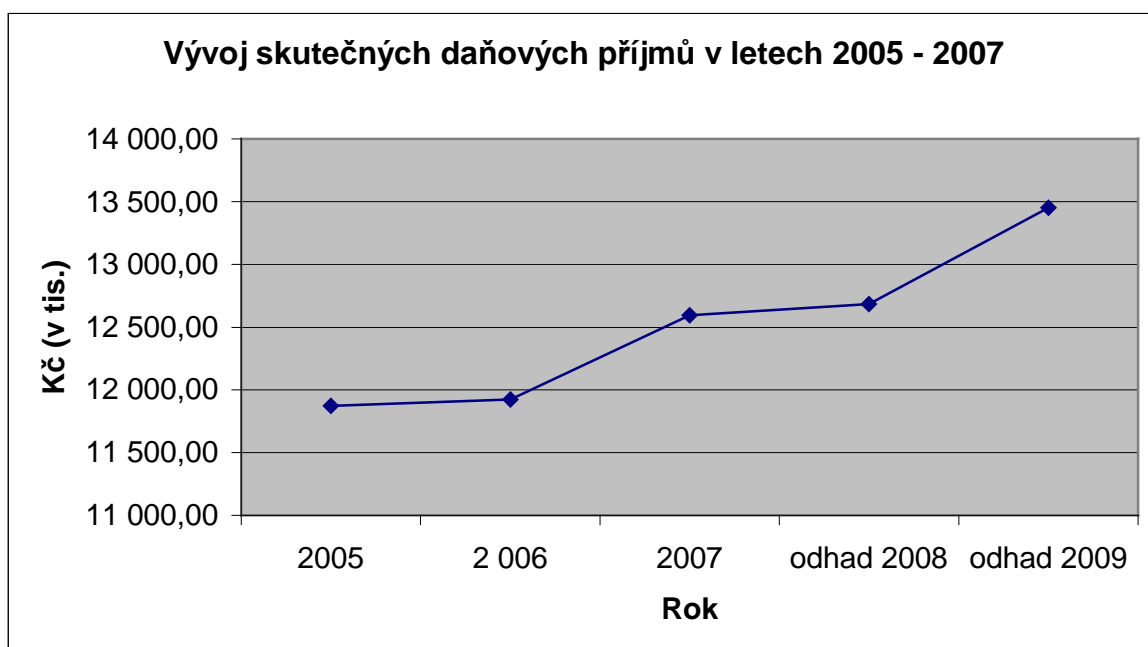
- daň z příjmů fyzických osob ze závislé činnosti
- daň z příjmů fyzických osob ze samostatné výdělečné činnosti
- daň z příjmů fyzických osob z kapitálových výnosů
- daň z příjmů právnických osob
- daň z přidané hodnoty
- daň z nemovitostí
- správní poplatky

- poplatky za likvidaci komunálního odpadu, ze psů, za užívání veřejného prostranství, za provozované výherní hrací přístroje a další.

	2005	2006	2007	odhad 2008	odhad 2009
Schválený rozpočet	11 030	12 232	11 651	12 200	13 000
Rozpočet po změnách	11 880	11 944	12 591	12 670	13 500
Skutečnost	11 872,90	11 923	12 592,5	12 684	13 450

Tab. č. 17 Plnění rozpočtu daňových příjmů v letech 2005 – 2007 (v tis. Kč)

Zdroj: účetní výkazy obce



Obr. č. 13 Vývoj skutečných daňových příjmů v letech 2005 – 2007 (v tis. Kč)

Zdroj: vlastní

Vývoj skutečných daňových příjmů ve sledovaných letech má vzrůstající podobu. V letech 2005 a 2007 se obec rozhodla nastavit příjmy nižší než například v roce 2006. Ve skutečnosti však je v letech 2005 a 2006 vidět postupný růst těchto příjmů. V roce 2007 obec schválila nižší rozpočet příjmů než tomu bylo v předchozím roce ale ve skutečnosti se příjmy výrazně zvýšily. Po prostudování rozpočtových výhledů na roky 2008 a 2009 je moje prognóza daňových příjmů do budoucna vyšší než v předchozích letech.

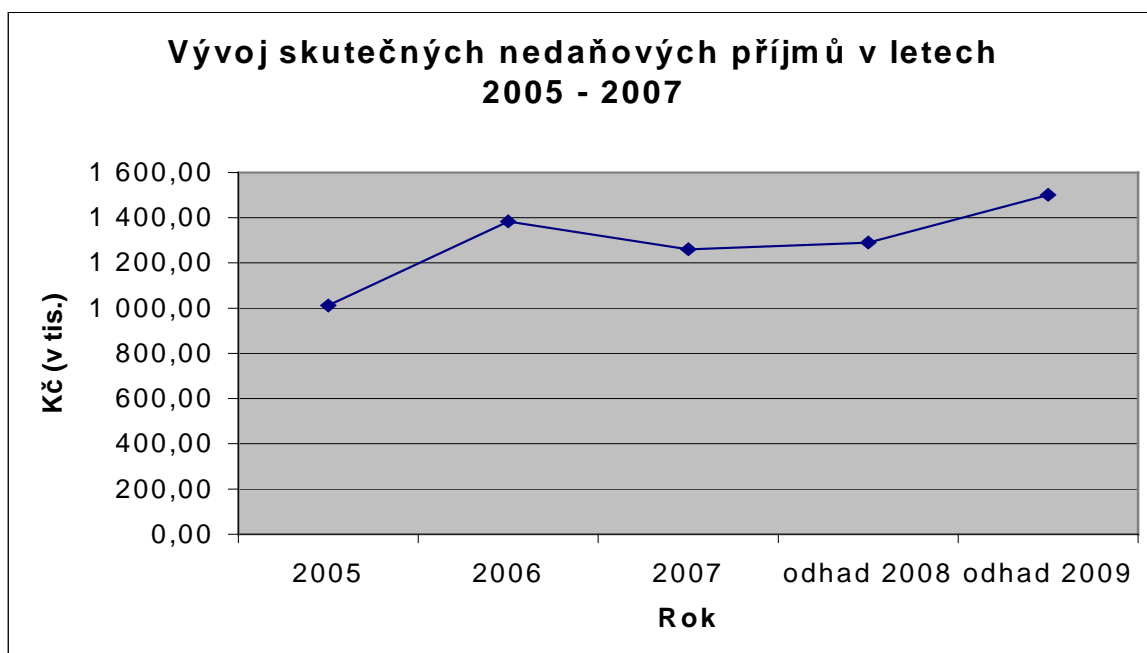
b) **příjmy nedaňové** – zahrnují se zde příjmy z vlastní činnosti,

- příjmy z podnikání a restrukturalizace v zemědělství
- ostatní záležitosti těžebního průmyslu a energetického průmyslu
- činnosti knihovnické
- rozhlas a televize
- zájmová činnost v kultuře
- pohřebnictví
- výstavba a údržba místních inženýrských sítí
- územní rozvoj
- komunální služby a územní rozvoj
- činnost místní správy a další.

	2005	2006	2007	odhad 2008	odhad 2009
Schválený rozpočet	750	966	900	950	1 200
Rozpočet po změnách	1 006	1 379	1 262	1 298	1 508
Skutečnost	1 011,70	1 383,30	1 260,40	1 290,30	1 500,50

Tab. č. 18 Plnění rozpočtu nedaňových příjmů v letech 2005 – 2007 (v tis. Kč)

Zdroj: účetní výkazy obce



Obr. č. 14 Vývoj skutečných nedaňových příjmů v letech 2005 –2007 (v tis. Kč)

Zdroj: vlastní

Vývoj nedaňových příjmů vykazuje ve sledovaných letech kolísavý charakter. I zde je díky rozpočtovému výhledu počítáno se stupňovitým vzrůstem nedaňových příjmů.

9.2.1 Přijaté dotace

Dotace nebo-li transfery jsou částí obecného rozpočtu. Jak již bylo uvedeno v teoretické části, dotace se zahrnují do rozpočtů pouze v případě smluvního zajištění. Jinak se do rozpočtů nezahrnují, protože obec nikdy neví jistě, jestli a kdy vůbec dotaci dostane.

Dle druhu je můžeme také rozdělit na běžné dotace a kapitálové dotace.

9.2.1.1 Běžné dotace

Jinak řečeno také neinvestiční přijaté transfery, mohou být čerpány na běžné výdaje spojené především s nákupem materiálu, drobného majetku a služeb. Nelze je použít na prořízení dlouhodobého majetku. [2]

Obec ve sledovaných letech měla tyto dotace:

- Dotace na aktivní politiku zaměstnanosti pro Okresní úřad
- Dotace na výdaje při volbách do parlamentu ČR

- Datace na výdaje při volbách do obecního zastupitelstva
- Dotace pro Sdružení Chříby
- Dotace pro Sbor dobrovolných hasičů

9.2.1.2 Kapitálové dotace

Někdy nazývané investiční přijaté transfery jsou účelové investiční transfery ze všeobecné pokladní správy státního rozpočtu. [2]

Obec přijala v letech 2005 – 2007 například tyto investiční transfery:

- Investice na rekonstrukci objektů ZŠ
- Dotace na zavedení internetu
- Dotace pro místní část Kopaniny

Analýzu přijatých dotací uvádím souhrnně za obě skupiny dotací.

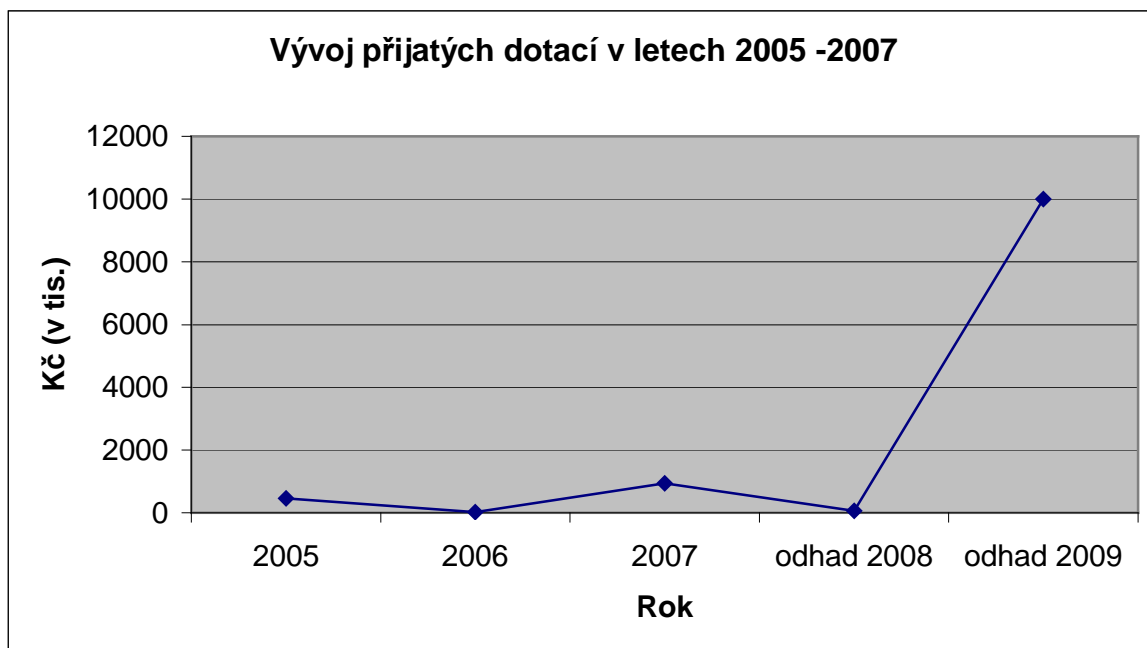
	2005	2006	2007	odhad 2008	odhad 2009
Schválený rozpočet	341	362	362	360	370
Rozpočet po změnách	462	18,1	934	56	10 000
Skutečnost	462,8	18,6	934,9	56,9	10 000

Tab. č. 19 Plnění rozpočtu přijatých dotací v letech 2005 – 2007 (v tis. Kč)

Zdroj: účetní výkazy obce

Vývoj přijatých dotací byl ve sledovaných letech kolísavý. V roce 2006 obec dostala výrazně nižší dotaci ve srovnání s předchozím rokem. V následujícím roce dostala obec daleko vyšší dotaci než původně schválila. V dalších letech odhaduji vývoj následně: v roce 2008 jsou dotace stanoveny nižší, zato v roce 2009 jsou očekávané dotace poměrně vysoké, kvůli již uvedené výstavbě čističky odpadních vod.

Vývoj přijatých dotací je zobrazen na následujícím grafu.



Obr. č. 15 Vývoj přijatých dotací v letech 2005 – 2007 (v tis. Kč)

Zdroj: vlastní

9.3 Analýza výdajů obce Halenkovice

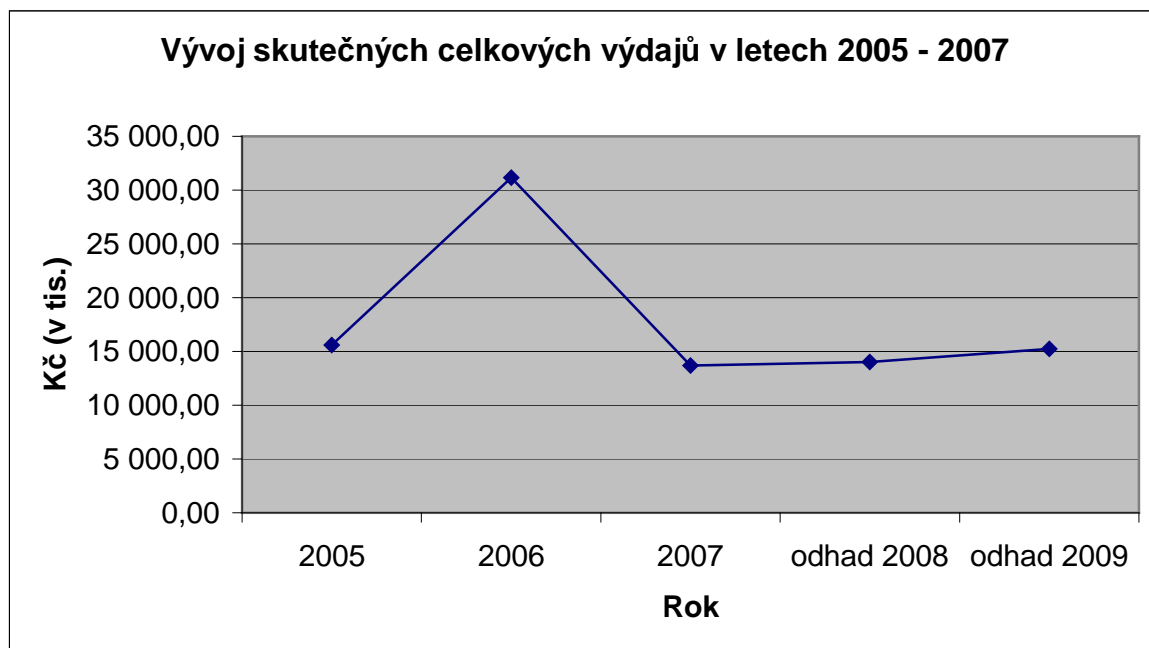
Opět nejprve uvedu analýzu vyrovnanosti a plnění rozpočtu celkových výdajů. Poté uvedu jednotlivé údaje podrobněji.

	2005	2006	2007	odhad 2008	odhad 2009
Schválený rozpočet	14 111	12 567	12 053	13 510	14 670
Rozpočet po změnách	15 599	30 624	13 753	14 012	15 250
Skutečnost	15 595,10	31 171,70	13 705,10	14 028,50	15 246,80

Tab. č. 20 Plnění rozpočtu výdajů v letech 2005 – 2007 (v tis. Kč)

Zdroj: účetní výkazy obce

Sledovaný vývoj celkových výdajů pramenících z tabulky a následujícího grafu se dá označit, stejně jako můj odhad, jako postupně vzrůstající, vyjma roku 2006. Tento velmi vysoký vzrůst výdajů byl zapříčiněn zejména rekonstrukcí základní školy v Halenkovicích, která v tomto roce probíhala. Druhým velkým výdajem tehdy byly výdaje na údržbu silnic v Halenkovicích a výdaje na rozhlas a televizi



Obr. č. 16 Vývoj skutečných celkových výdajů v letech 2005 – 2007 (v tis. Kč)

Zdroj: vlastní

Výdaje můžeme též rozdělit na běžné a kapitálové.

9.3.1 Běžné výdaje obce Halenkovice

Tyto výdaje můžeme dále rozdělit na:

a) neinvestiční výdaje (nákupy) – z běžných výdajů se nákupy zařazují na položky podle toho, jaká věc, služba, práce, výkon nebo právo se jimi pořizuje. Obec sem řadí zejména tyto případy:

- opravy drobných vodních toků,
- nákup materiálu, nákup služeb, služby pošt,
- platy zaměstnanců v pracovním poměru, odměny členů zastupitelstev obcí a krajů,
- výdaje za elektrickou energii, za služby telekomunikací a radiokomunikací, za veřejné osvětlení,
- komunální služby, územní plánování a územní rozvoj a mnoho dalších.

b) neinvestiční transfery – patří sem neinvestiční transfery nefinančním podnikatelským subjektům – fyzickým osobám. Jsou to například:

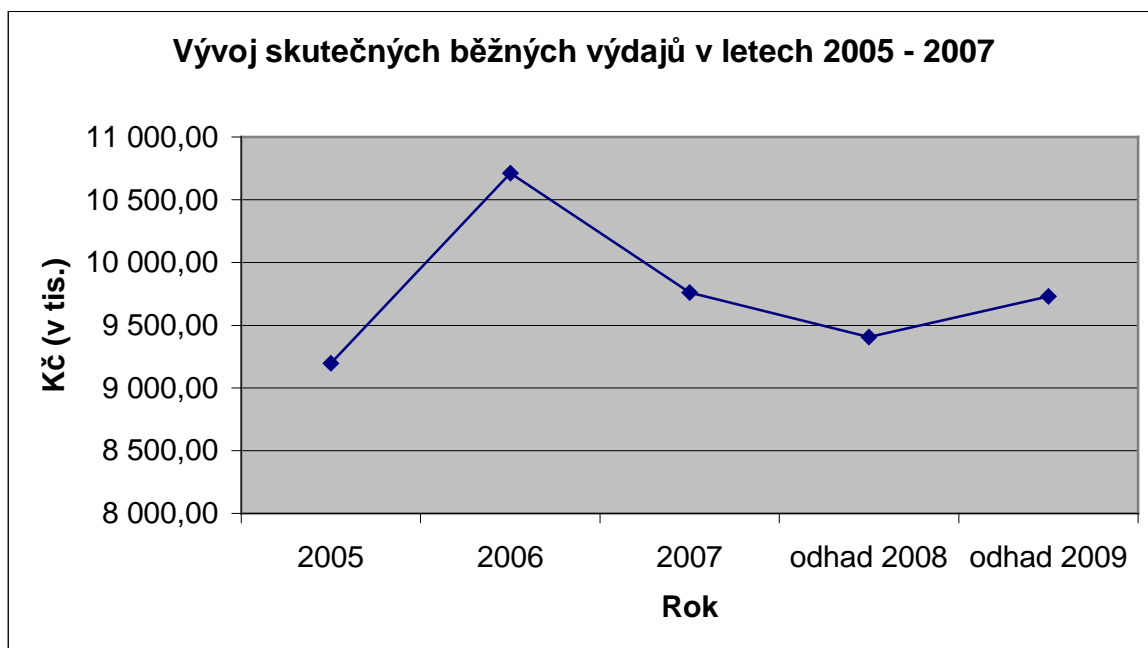
- neinvestiční příspěvky Základní a mateřské škole a školní jídelně,
- neinvestiční dotace obcím,
- neinvestiční příspěvky pro děti a mládež,
- neinvestiční příspěvky pro zájmovou činnost v obci (příspěvky mysliveckému sdružení nebo například včelařům).

c) **neinvestiční půjčky** – nejsou obcí poskytovány

	2005	2006	2007	odhad 2008	odhad 2009
Schválený rozpočet	7 509	7 163	8 067	8 000	8 570
Rozpočet po změnách	9 203	10 120	9 802	9 342	9 860
Skutečnost	9 198,60	10 711	9 758,40	9 408	9 729,60

Tab. č. 21 Plnění rozpočtu běžných výdajů v letech 2005 – 2007 (v tis. Kč)

Zdroj: účetní výkazy obce



Obr. č. 17 Vývoj skutečných běžných výdajů v letech 2005 – 2007 (v tis. Kč)

Zdroj: vlastní

Schválený rozpočet běžných výdajů se značně liší od skutečnosti. Nejlépe to můžeme pozorovat v roce 2006, kdy skutečnost převýšila schválený rozpočet o více než 3,5 mil. Kč. Můj předpoklad na budoucí roky má povahu pozvolna vzrůstajícího charakteru, protože

výdaje na provoz je nutné pořad zvyšovat, vzhledem ke zvyšujícímu se trendu cen na služby a nákupy.

9.3.2 Kapitálové výdaje obce Halenkovice

Tato položka obsahuje skutečné platy za pořízení dlouhodobého majetku pro činnost organizace a výdaje související s tímto pořízením, které podle účtové osnovy vstupují do pořizovací ceny investice. Kapitálové nebo-li investiční výdaje obce obsahují tyto položky:

a) investiční výdaje – výdaje na pořízení dlouhodobého majetku nebo statku nebo na modernizaci či rekonstrukci tohoto majetku.

- rekonstrukce základní školy v Halenkovicích,
- nákupy pozemků,
- opravy dlouhodobého majetku.

b) investiční transfery – patří sem investiční transfery fyzickým osobám nebo neziskovým a podobným organizacím.

c) investiční půjčky – prostředky půjčené podnikatelským subjektům a fyzickým osobám.

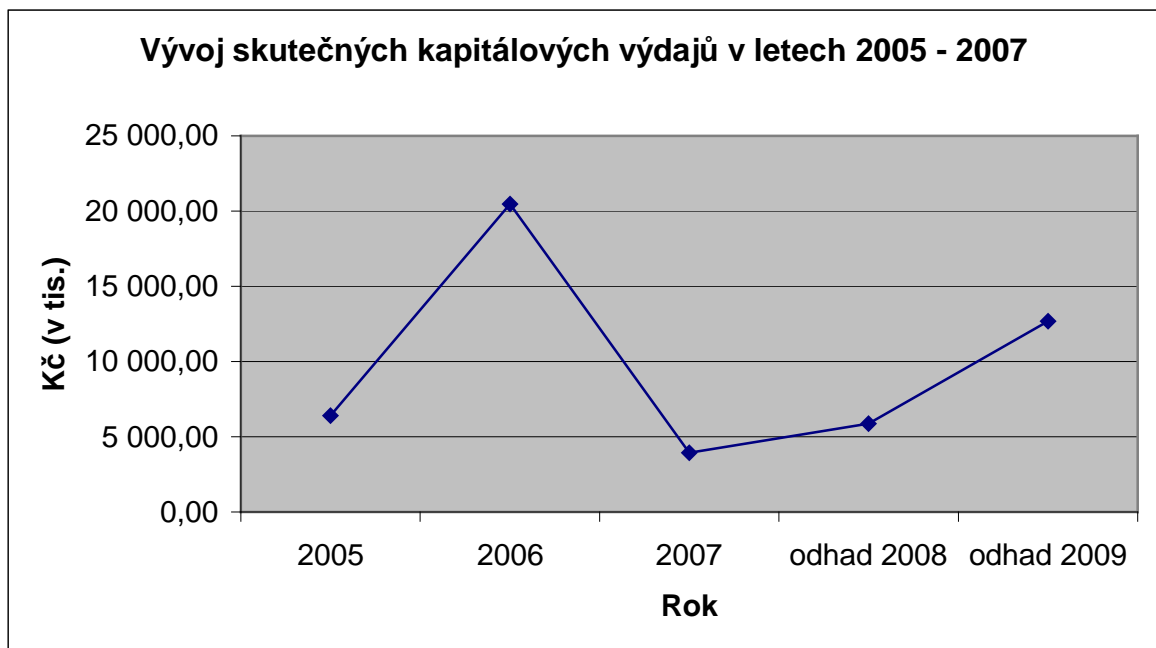
Poslední dvě zmíněné položky v obci Halenkovice nenajdeme.

	2005	2006	2007	odhad 2008	odhad 2009
Schválený rozpočet	6 602	5 404	3 986	5 510	6 100
Rozpočet po změnách	6 396	20 504	3 951	5 980	10 590
Skutečnost	6 396,50	20 459,70	3 946,70	5 876,30	12 678,30

Tab. č. 22 Plnění rozpočtu kapitálových výdajů v letech 2005 – 2007 (v tis. Kč)

Zdroj: účetní výkazy obce

Z tabulky i z grafu je zřejmé, že ve sledovaných letech se kapitálové výdaje ve schváleném rozpočtu a skutečném stavu výrazně neliší, výjimkou je opět rok 2006, kdy skutečné investiční výdaje převyšují schválený rozpočet více než třikrát. Důvodem je rekonstrukce základní školy, jak již bylo uvedeno. V účetních výkazech obce je uvedena celková částka za rekonstrukci 15,6 mil. Kč, z toho investice v hodnotě 15 mil. Kč byla poskytnuta státem.



Obr. č. 18 Vývoj skutečných kapitálových výdajů v letech 2005 – 2007 (v tis. Kč)

Zdroj: vlastní

10 UKAZATELE FINANČNÍ ANALÝZY

Pojem zadluženost vyjadřuje používání k financování svých aktiv a činností cizí zdroje. Zadluženost je velmi důležitá a také diskutovaná stránka hospodaření obcí. Zadlužení obvykle vzniká ze snahy obce zvýšit úroveň kvality života v obci.

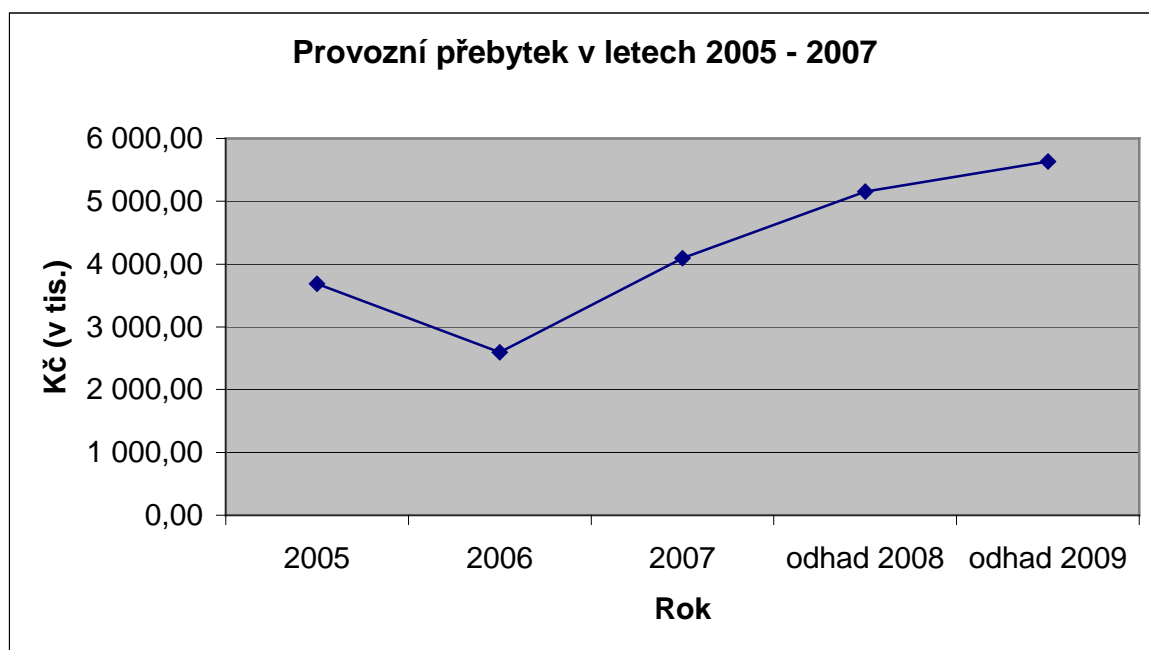
10.1 Provozní přebytek

Ukazatel provozního přebytku porovnává běžné příjmy a běžné výdaje.

	2005	2006	2007	odhad 2008	odhad 2009
Běžné příjmy	12 884,60	13 306,40	13 852,90	13 150	14 200
Běžné výdaje	9 198,50	10 711,90	9 758,40	8 000	8 570
Provozní přebytek	3 686,10	2 594,50	4 094,50	5 150	5 630

Tab. č. 23 Ukazatel provozního přebytku v letech 2005 – 2007 (v tis. Kč)

Zdroj: účetní výkazy obce



Obr. č. 19 Provozní přebytek v letech 2005 – 2007 (v tis. Kč)

Zdroj: vlastní

Ve sledovaných letech hospodařila obec Halenkovice s kladnými provozními prostředky tedy přebytky. Ani v jednom roce nedosáhla obec úbytku, to znamená, že je obec schopna hradit své běžné provozní výdaje z běžných provozních příjmů.

10.2 Finanční páka

Finanční páka je běžný ukazatel finanční analýzy, který srovnává cizí a vlastní zdroje krytí sledovaného subjektu. Vyjadřuje vliv zadluženosti a plyne z toho, že cizí zdroje jsou levnější než vlastní zdroje avšak více rizikové při financování.

	2005	2006	2007	odhad 2008	odhad 2009
Cizí zdroje	6 341,30	4 162,90	3 375,50	3 035	2 835
Vlastní zdroje	69 753,60	75 449,10	80657,5	83 998	89 998
Finanční páka	9,09%	5,50%	4,20%	3,60%	3,15%

Tab. č. 24 Ukazatel finanční páky v letech 2005 – 2007 (v tis. Kč)

Zdroj: účetní výkazy obce

Míra zadluženosti, jak vidno, je velmi nízká. Hodnota tohoto ukazatele by se měla pohybovat kolem 30%. Obec tedy se tedy ukazuje jako velice solventní klient, při například žádosti o úvěr. Je zřejmé, že obec financuje svůj majetek převážně z vlastních zdrojů. Je to poněkud dražší avšak velice bezpečná cesta financování, protože při neočekávané nepříznivé události by pak obec mohla mít problémy s například splácením úvěru. Obec nemá hospodářskou činnost, kterou by případné problémy vyřešila, a proto se u menších obcí nevyplatí riskovat při financování.

10.3 Zlaté bilanční pravidlo

Toto pravidlo říká, že dlouhodobý majetek by měl být financován z dlouhodobých zdrojů. Financování majetku krátkodobého i dlouhodobého z dlouhodobých zdrojů se nazývá překapitalizace, to znamená, že subjekt má přebytek dlouhodobých zdrojů. Tento způsob je sice méně rizikový avšak méně výnosný. Naopak při financování dlouhodobého majetku z krátkodobých zdrojů se nazývá podkapitalizace, která má sice výnosnější průběh, přináší ovšem vyšší riziko.

	2005	2006	2007	odhad 2008	odhad 2009
Dlouhodobý majetek	75 382,40	79 049,40	83 156,10	85 895,30	87 263,30
Dlouhodobé zdroje	74 513,60	79 169,00	83 497,50	87 280,10	91 190

Tab. č. 25 Zlaté bilanční pravidlo v letech 2005 – 2007 (v tis. Kč)

Zdroj: účetní výkazy obce

Když vydělíme dlouhodobé zdroje dlouhodobým majetkem dostaneme ve většině případů hodnotu vyšší než 1. To znamená, podnik je překapitalizován, jak jsem již uvedla a tudíž je zde nízké riziko pro financování a zajištění solventnosti, ale je zde nízká rentabilita. Obec tedy používá konzervativní způsob financování, tudíž volí bezpečnější cestu.

10.4 Ukazatel dluhové služby

Dluhová služba je ukazatel zadluženosti obce. Je to souhrn veškerých splátek půjček a úvěrů a také úroků, které musí obec v daném roce zaplatit.

Ukazatel dluhové služby v % vypočítáme:

DS / celk. příjmy x 100

	2005	2006	2007	odhad 2008	odhad 2009
Daňové příjmy	11 872,90	11 923,10	12 592,50	12 684	13 450
Nedaňové příjmy	1 011,70	1 383,30	1 260,40	1 290,30	1 500,50
Přijaté dotace	462,8	18,6	934,9	56,9	10 000
DLUHOVÁ ZÁKLADNA	13 347,40	13 325	14 787,80	14 031,20	24 950,50
Úroky	242,30	310,4	219,90	189	300,00
Splátky jistin a dluhopisů	-	-	-	-	-
Splátky leasingu	47,30	26,8	9,50	4,7	0,00
DLUHOVÁ SLUŽBA	289,30	337,2	229,40	193,7	300,00
UKAZATEL DS	2,17%	2,50%	1,60%	1,40%	1,20%

Tab. č. 26 *Ukazatel dluhové služby v letech 2005 – 2007 (v tis. Kč)*

Zdroj: účetní výkazy obce

Hodnota srovnání by neměla překročit hranici 15 %. Z tabulky jasně vidíme, že tato hranice nebyla překročena a v budoucnosti snad ani nebude. Díky snaze splácet závazky není ohrožena likvidita obce. Dluhová základna se mírně zvyšuje a ve svém odhadu očekávám vyšší dluhovou základnu kvůli již uvedené výstavbě čističky. Proto očekávám i mnohem vyšší dotace než tomu bylo v ostatních letech.

Dluhová služba má kolísající charakter ale v budoucích letech je očekávána také vyšší. Splátky leasingu se blíží k nule, protože obci končí leasing na služební automobil v průběhu tohoto roku.

ZÁVĚR

Úkolem mé bakalářské práce bylo zhodnocení hospodaření obce Halenkovice v letech 2005 – 2007.

Při práci jsem postupovala tak, že jsem srovnávala údaje z rozvahy obce, z rozpočtu a rozpočtového výhledu pro roky 2008 a 2009. Analyzovala jsem údaje z jednotlivých složek rozvahy, rozpočtu a zpracovávala informace týkající se hospodaření obce. Obec Halenkovice nemá hospodářskou činnost, proto z ukazatelů finanční analýzy jsou uvedeny pouze základní ukazatele zadluženosti. Pomocí těchto ukazatelů jsem zjistila, že obec není výrazně zadlužená, její míra zadlužení je nízká a stále se snižuje. Obec má snahu hradit své závazky a snižovat zadlužení. Možná je to proto, že obec se snaží uhradit nejvíce svých závazků před výstavbou již zmíněné čističky odpadních vod, která bude jistě stát nemalé finance.

Mnoho obcí se dostane kvůli rizikovému financování do platebních problémů a musí pak rozprodávat obecní majetek. To však není případ obce Halenkovice. Obec se ukazuje jako velice solventní a svou činnost a investice financuje převážně z vlastních zdrojů, což je bezpečný ale drahý způsob, protože využíváním cizích zdrojů dochází ke zhodnocování vlastních zdrojů.

Myslím, že obec Halenkovice hospodaří s finančními prostředky tak, aby bylo co nejvíce vyhověno občanům. Bohužel i přes toto snažení je občas slyšet nepřízeň občanů, protože není vždy vyhověno každému. Obec hospodaří s prostředky, které jsou jí přiděleny, nemá hospodářskou činnost, tudíž nezná cestu ke zvýšení finančních prostředků než dotace či transfery. Na druhou stranu zase neví v jaké výši a jestli vůbec finanční dotaci dostane. Případá mi to jako začarovaný kruh. Věřím, že zastupitelé by chtěli vyhovět všem přáním občanů ale s omezenými prostředky to opravdu nejde. Přísun peněz ze státní pokladny totiž zvýhodňuje hlavně velká města.

Druhým úkolem mé práce bylo odhadnout vývoj obce do budoucna. Tento vývoj se velice těžce odhaduje, protože nikdo neví, jaké zisky budou mít právnické nebo fyzické osoby na území obce, jaké budou platy občanů (část daní z jejich příjmů tvoří část obce), kolik občanů se přistěhuje a kolik odstěhuje (získání dotací je závislé napočtu obyvatel v obci), na nových schválených zákonech a na spoustě dalších faktorů. Přesto jsem se o to pokusila.

Doufám tedy, že mnou sestavené hodnocení hospodaření bude přínosné třeba pro zastupitele obce nebo pro komisi při sestavování rozpočtu. Nebo bude jen zajímavým čtením pro občany, kteří by se chtěli seznámit s hospodařením obce.

RESUMÉ

The task of my thesis was a evaluation the financial management of small village Halenkovice in years 2005 – 2007.

During my task I compared data of balancing of accounts and budget of the village. I analysed data from individual component of balance, budget and I processed information consering financial management of the village. Village Halenkovice has not economic actual that is why I provided only basic indexes of indebtedness. By the help of these indexes I found out that the village isn't expressively indebted. The effort of the village is cpver its commitments and reduce liabillities.

Many villages become insolvent because of their venture capital. After that they have to sell common property. But that isn't the case of Halenkovice. The village seems to be very solvent and its activities and capital investment finances from its own resources. This way is safer but more expensive because by exploiting of extraneous resources are its own resources assesed.

I thing that village Halenkovice manager with financial resources to allow for claims its citizens. I'm sorry to say that through all the effort of council we can hear discontens of citizens. The village manager with assigned finacial resources by goverment, it hasn't economic actual so is doesn't know an other way to increase finance than dotation. On the other side the village doesn't know if the dotation will be assigned. I hope that council of Halenkovice want to comply with all citizens but with delimited finance it's impossible. Finance support makes advantageous for bigger towns.

In second task of my thesis I should estimated financial progression to future. This progression is very hard to estimate because nobody knows how the corporation or individual will reach to profit. For all that I tryied to estimate the progression.

I hope that my assessments of financial management will be useful for council of village by budget setting.

SEZNAM POUŽITÉ LITERATURY

- [1] LORENC, Jiří., KAŠPÁRKOVÁ, Jana. *Rozpočtová skladba 2007 pro územní samosprávné celky*. 2. vyd. Polešovice: M LORDY. 2006. 11 – 62 s. ISBN 80-239-7889-6.
- [2] Poradce s.r.o., *Zákony 2008 – V*. Český Těšín. 2008. 15 – 51 s., 131 s. ISBN 978-80-7365-300-2.
- [3] BERKA, Radim. *Příručka člena zastupitelstva obce*. 1. vyd. Praha: VCVS ČR, o.p.s., 2002. ISBN 80-238-9120-0.
- [4] GRÜNWARD, Rolf, HOLEČKOVÁ, Jaroslava. *Finanční analýza a plánování podniku*. 2 dotisk 1. vyd. Praha: VŠE v Praze, 1997. ISBN 80-7079-257-4.
- [5] HAMERNÍKOVÁ, Bojka. *Veřejné finance (metodická příručka, vzorové otázky a příklady)*. 1. vyd. Praha: VŠE v Praze, 1998. ISBN 80-7079-644-8.
- [6] KINŠT, Jan. *Rozpočtová skladba v roce 2004*. 1. vyd. Praha: PRAGOEDUCA, 2004. ISBN 80-7310-016-9.
- [7] KOUDELKA, Zdeněk. *Průvodce územní samosprávou po 1. 1. 2003*. 1. vyd. Praha: Linde Praha, a.s., 2003. ISBN 80-7201-403-X.
- [8] NOVÁKOVÁ, Štěpánka. *Účetnictví příspěvkových organizací*. 2. vyd. Praha: Vysoká škola v Praze, Oeconomica, 2005. ISBN 80-245-0853-2.
- [9] SVOBODOVÁ, Jaroslava a kolektiv autorů. *Abeceda účetnictví pro územní samosprávné celky, příspěvkové organizace, státní fondy a organizační složky státu 2005*. 1. vyd. Olomouc: ANAG, 2005. ISBN 80-7263-279-5.
- [10] SVOBODOVÁ, Jaroslava a kolektiv autorů. *Účtová osnova, České účetní standardy – postupy účtování pro územní samosprávné celky, příspěvkové organizace, státní fondy a organizační složky státu 2007*. 1. vyd. Olomouc: ANAG, 2007. ISBN 978-80-7263-383-8.
- [11] RŮŽIČKOVÁ, Růžena. *Neziskové organizace. Vznik – účetnictví – daně. 4. aktualizované a doplněné vydání*. Praha: ANAG, 2002. ISBN 80-7263-120-9.
- [12] ZEZULA, Karel. *Halenkovice. Dějiny, současnost a perspektivy*. 1. vyd. OÚ Halenkovice, 1989. 14.s.

[13] zákon č. 250/2000 Sb., o rozpočtových pravidlech územních rozpočtů.

[14] zákon č. 323/2002 Sb., o rozpočtové skladbě.

[15] <<http://www.města.obce.cz/zsu/vyhledat-3690.html>

[16] <http://www.mfcr.cz/cps/rde/xchg/mfcr/xsl/hosp_kraju_obci.html

[17] <<http://www.halenkovice.cz>

SEZNAM POUŽITÝCH SYMBOLŮ A ZKRATEK

DFM Dlouhodobý finanční majetek.

DHM Dlouhodobý hmotný majetek.

DNM Dlouhodobý nehmotný majetek.

MŠ Mateřská škola.

SP Sociální pojištění.

ZP Zdravotní pojištění.

ZŠ Základní škola.

SEZNAM OBRÁZKŮ

<i>Obr. č. 1</i> <i>Struktura aktiv v letech 2005 - 2007</i>	24
<i>Obr. č. 2</i> <i>Hodnota pozemků, uměleckých děl a předmětů a staveb v letech 2005 – 2007 (v tis. Kč)</i>	27
<i>Obr. č. 3</i> <i>Hodnota samostatných movitých věcí a souborů movitých věcí, drobného dlouhodobého majetku a nedokončeného dlouhodobého hmotného majetku v letech 2005 – 2007 (v tis. Kč)</i>	28
<i>Obr. č. 4</i> <i>Hodnota pohledávek v letech 2005 – 2007 (v tis. Kč)</i>	30
<i>Obr. č. 5</i> <i>Vývoj prostředků na základním běžném účtu v letech 2005 – 2005 (v tis. Kč)</i>	31
<i>Obr. č. 6</i> <i>Struktura pasiv v letech 2005 – 2007 (v tis. Kč)</i>	32
<i>Obr. č. 7</i> <i>Vývoj výsledků hospodaření v letech 2005 – 2005 (v tis. Kč)</i>	34
<i>Obr. č. 8</i> <i>Vývoj položek dodavatelé, zaměstnanci a závazky ze SP a ZP letech 2005 – 2007 (v tis. Kč)</i>	35
<i>Obr. č. 9</i> <i>Vývoj položek ostatní přímé daně, jiné závazky a dlouhodobé bankovní úvěry v letech 2005 – 2007 (v tis. Kč)</i>	36
<i>Obr. č. 10</i> <i>Srovnání celkového rozdílu příjmů a výdajů v letech 200 – 2007 (v tis. Kč)</i>	37
<i>Obr. č. 11</i> <i>Vývoj celkových příjmů v letech 2005 – 2007 (v tis. Kč)</i>	39
<i>Obr. č. 12</i> <i>Vývoj skutečných kapitálových příjmů v letech 2005 –2007 (v tis. Kč)</i>	40
<i>Obr. č. 13</i> <i>Vývoj skutečných daňových příjmů v letech 2005 – 2007 (v tis. Kč)</i>	41
<i>Obr. č. 14</i> <i>Vývoj skutečných nedaňových příjmů v letech 2005 –2007 (v tis. Kč)</i>	43
<i>Obr. č. 15</i> <i>Vývoj přijatých dotací v letech 2005 – 2007 (v tis. Kč)</i>	45
<i>Obr. č. 16</i> <i>Vývoj skutečných celkových výdajů v letech 2005 – 2007 (v tis. Kč)</i>	46
<i>Obr. č. 17</i> <i>Vývoj skutečných běžných výdajů v letech 2005 – 2007 (v tis. Kč)</i>	47
<i>Obr. č. 18</i> <i>Vývoj skutečných kapitálových výdajů v letech 2005 – 2007 (v tis. Kč)</i>	49
<i>Obr. č. 19</i> <i>Provozní přebytek v letech 2005 – 2007 (v tis. Kč)</i>	50

SEZNAM TABULEK

<i>Tab. č. 1</i> Struktura aktiv v jednotlivých letech (v tis. Kč)	24
<i>Tab. č. 2</i> Podíl jednotlivých druhů aktiv na celkovém objemu majetku v %.....	25
<i>Tab. č. 3</i> Dlouhodobý nehmotný majetek v letech 2005 – 2007 (v tis. Kč).....	25
<i>Tab. č. 4</i> Dlouhodobý hmotný majetek v letech 2005 – 2007 (v tis. Kč).....	26
<i>Tab. č. 5</i> Dlouhodobý finanční majetek v letech 2005 – 2007 (v tis. Kč)	28
<i>Tab. č. 6</i> Zásoby v letech 2005 – 2007 (v tis. Kč).....	29
<i>Tab. č. 7</i> Pohledávky v letech 2005 – 2007 (v tis. Kč).....	29
<i>Tab. č. 8</i> Výše prostředků na základním běžném účtu v letech 2005 – 2007 (v tis. Kč)	30
<i>Tab. č. 9</i> Struktura pasiv v letech 2005 – 2007 (v tis. Kč).....	32
<i>Tab. č. 10</i> Podíl jednotlivých druhů zdrojů na celkové finanční struktuře v letech 2005 – 2007 (v tis. Kč)	33
<i>Tab. č. 11</i> Hodnota fondu dlouhodobého majetku v letech 2005 – 2007 (v tis. Kč).....	33
<i>Tab. č. 12</i> Výsledek hospodaření v letech 2005 – 2007 (v tis. Kč)	34
<i>Tab. č. 13</i> Cizí zdroje v letech 2005 – 2007 (v tis. Kč).....	35
<i>Tab. č. 14</i> Porovnání celkových příjmů a výdajů v letech 2005 – 2007 (v tis. Kč).....	37
<i>Tab. č. 15</i> Srovnání schváleného a upraveného rozpočtu příjmů v letech 2005 – 2007 (v tis. Kč)	38
<i>Tab. č. 16</i> Plnění rozpočtu kapitálových příjmů v letech 2005 – 2007 (v tis. Kč).....	39
<i>Tab. č. 17</i> Plnění rozpočtu daňových příjmů v letech 2005 –2007 (v tis. Kč)	41
<i>Tab. č. 18</i> Plnění rozpočtu nedaňových příjmů v letech 2005 – 2007 (v tis. Kč)	42
<i>Tab. č. 19</i> Plnění rozpočtu přijatých dotací v letech 2005 – 2007 (v tis. Kč).....	44
<i>Tab. č. 20</i> Plnění rozpočtu výdajů v letech 2005 – 2007 (v tis. Kč).....	45
<i>Tab. č. 21</i> Plnění rozpočtu běžných výdajů v letech 2005 – 2007 (v tis. Kč).....	47
<i>Tab. č. 22</i> Plnění rozpočtu kapitálových výdajů v letech 2005 – 2007 (v tis. Kč).....	48
<i>Tab. č. 23</i> Ukazatel provozního přebytku v letech 2005 – 2007 (v tis. Kč)	50
<i>Tab. č. 24</i> Ukazatel finanční páky v letech 2005 – 2007 (v tis. Kč).....	51
<i>Tab. č. 25</i> Zlaté bilanční pravidlo v letech 2005 – 2007 (v tis. Kč).....	51
<i>Tab. č. 26</i> Ukazatel dluhové služby v letech 2005 – 2007 (v tis. Kč).....	52

SEZNAM PŘÍLOH

PŘÍLOHA P I: POHLED OBCE HALENKOVICE.....	62
--	-----------

PŘÍLOHA P I: POHLED OBCE HALENKOVICE