

# **Problematika dávky státní sociální podpory- příspěvek na bydlení na Prostějovsku**

Monika Kůrková, DiS.

---

Bakalářská práce  
2015/2016



Univerzita Tomáše Bati ve Zlíně  
Fakulta humanitních studií

---

Univerzita Tomáše Bati ve Zlíně  
Fakulta humanitních studií  
Ústav pedagogických věd  
akademický rok: 2015/2016

## ZADÁNÍ BAKALÁŘSKÉ PRÁCE

(PROJEKTU, UMĚLECKÉHO DÍLA, UMĚLECKÉHO VÝKONU)

Jméno a příjmení: **Monika Kůrková, DiS.**  
Osobní číslo: **H13161**  
Studijní program: **B7507 Specializace v pedagogice**  
Studijní obor: **Sociální pedagogika**  
Forma studia: **kombinovaná**

Téma práce: **Problematika dávky státní sociální podpory – příspěvek na bydlení na Prostějovsku**

Zásady pro vypracování:

**Zpracování rešerše a studium odborné literatury.**  
**Vymezení terminologie a teoretických východisek dávky na bydlení státní sociální podpory.**  
**Zhodnocení statistických údajů v oblasti příspěvků na bydlení státní sociální podpory na území okresu Prostějov.**  
**Příprava metodiky empirické části, zpracování projektu výzkumu a stanovení výzkumného problému.**  
**Realizace kvalitativního výzkumu formou analýzy dokumentů.**  
**Zpracování a vyhodnocení získaných dat, včetně jejich interpretace.**  
**Prezentace výsledků výzkumu, jejich shrnutí a doporučení pro praxi.**

Rozsah bakalářské práce:

Rozsah příloh:

Forma zpracování bakalářské práce: **tištěná/elektronická**

Seznam odborné literatury:

**BŘEZKÁ, N., E. BURDOVÁ a L. VRÁNOVÁ, Státní sociální podpora. 10., aktualizované a doplněné vydání. Olomouc: ANAG, spol. s r.o., 2005. ISBN 80-7263-288-4.**

**BURDOVÁ, E. Státní sociální podpora. 1. vyd. Ostrava: Sagit, 1995. 158 s. ISBN 80-85789-57-4.**

**BŘEZKÁ, N., E. BURDOVÁ a L. VRÁNOVÁ, Státní sociální podpora. 13., aktualizované a doplněné vydání. Olomouc: ANAG, spol. s r.o., 2010. ISBN 978-80-7263-609-9.**

**KREBS, V., et al. Sociální politika. 5., přepracované a aktualizované vydání. Praha: Wolters Kluwer ČR, 2010. ISBN 978-80-7357-585-4.**

**RYS, V. Česká sociální reforma. 1. vyd. Praha: Karolinum, 2003. 170 s. ISBN 80-246-0588-0.**

**TOMEŠ, I. Sociální politika, teorie a mezinárodní zkušenost. 2. vyd. Praha: Socioklub, 2001. 262 s. ISBN 80-86484-00-9.**

**HENDL, Jan. Přehled statistických metod: analýza a metaanalýza dat. 4., rozš. vyd. Praha: Portál, 2012. 734 s. ISBN 978-80-262-0200-4.**

**TOMEŠ, Igor. Úvod do teorie a metodologie sociální politiky. Vyd. 1. Praha: Portál, 2010. 439 s. ISBN 978-80-7367-680-3.**

**TOMEŠ, Igor. Obory sociální politiky. Vyd. 1. Praha: Portál, 2011. 366 s. ISBN 978-80-7367-868-5.**

Vedoucí bakalářské práce:

**PhDr. Helena Skarupská, Ph.D.**

Ústav pedagogických věd

Datum zadání bakalářské práce:

**6. ledna 2016**

Termín odevzdání bakalářské práce:


**27. dubna 2016**

Ve Zlíně dne 6. ledna 2016



doc. Ing. Aněžka Lengálová, Ph.D.

děkanka



Mgr. Jakub Hladík, Ph.D.

ředitel ústavu

## PROHLÁŠENÍ AUTORA BAKALÁŘSKÉ PRÁCE

Beru na vědomí, že

- odevzdáním bakalářské práce souhlasím se zveřejněním své práce podle zákona č. 111/1998 Sb. o vysokých školách a o změně a doplnění dalších zákonů (zákon o vysokých školách), ve znění pozdějších právních předpisů, bez ohledu na výsledek obhajoby <sup>1)</sup>;
- beru na vědomí, že bakalářská práce bude uložena v elektronické podobě v univerzitním informačním systému dostupná k nahlédnutí;
- na moji bakalářskou práci se plně vztahuje zákon č. 121/2000 Sb. o právu autorském, o právech souvisejících s právem autorským a o změně některých zákonů (autorský zákon) ve znění pozdějších právních předpisů, zejm. § 35 odst. 3 <sup>2)</sup>;
- podle § 60 <sup>3)</sup> odst. 1 autorského zákona má UTB ve Zlíně právo na uzavření licenční smlouvy o užití školního díla v rozsahu § 12 odst. 4 autorského zákona;
- podle § 60 <sup>3)</sup> odst. 2 a 3 mohu užít své dílo – bakalářskou práci - nebo poskytnout licenci k jejímu využití jen s předchozím písemným souhlasem Univerzity Tomáše Bati ve Zlíně, která je oprávněna v takovém případě ode mne požadovat přiměřený příspěvek na úhradu nákladů, které byly Univerzitou Tomáše Bati ve Zlíně na vytvoření díla vynaloženy (až do jejich skutečné výše);
- pokud bylo k vypracování bakalářské práce využito softwaru poskytnutého Univerzitou Tomáše Bati ve Zlíně nebo jinými subjekty pouze ke studijním a výzkumným účelům (tj. k nekomerčnímu využití), nelze výsledky bakalářské práce využít ke komerčním účelům.

Prohlašuji, že

- elektronická a tištěná verze bakalářské práce jsou totožné;
- na bakalářské práci jsem pracoval samostatně a použitou literaturu jsem citoval. V případě publikace výsledků budu uveden jako spoluautor.

Ve Zlíně ..... *13.10.12* .....

.....  .....

*1) zákon č. 111/1998 Sb. o vysokých školách a o změně a doplnění dalších zákonů (zákon o vysokých školách), ve znění pozdějších právních předpisů, § 47b Zveřejňování závěrečných prací:*

*(1) Vysoká škola nevdělečně zveřejňuje disertační, diplomové, bakalářské a rigorózní práce, u kterých proběhla obhajoba, včetně posudků oponentů a výsledku obhajoby prostřednictvím databáze kvalifikačních prací, kterou spravuje. Způsob zveřejnění stanoví vnitřní předpis vysoké školy.*

*(2) Disertační, diplomové, bakalářské a rigorózní práce odevzdané uchazečem k obhajobě musí být též nejméně pět pracovních dnů před konáním obhajoby zveřejněny k nahlížení veřejnosti v místě určeném vnitřním předpisem vysoké školy nebo není-li tak určeno, v místě pracoviště vysoké školy, kde se má konat obhajoba práce. Každý si může ze zveřejněné práce pořizovat na své náklady výpisy, opisy nebo rozmnoženiny.*

*(3) Platí, že odevzdáním práce autor souhlasí se zveřejněním své práce podle tohoto zákona, bez ohledu na výsledek obhajoby.*

*2) zákon č. 121/2000 Sb. o právu autorském, o právech souvisejících s právem autorským a o změně některých zákonů (autorský zákon) ve znění pozdějších právních předpisů, § 35 odst. 3:*

*(3) Do práva autorského také nezasahuje škola nebo školské či vzdělávací zařízení, užije-li nikoli za účelem přímého nebo nepřímého hospodářského nebo obchodního prospěchu k výuce nebo k vlastní potřebě dílo vytvořené žákem nebo studentem ke splnění školních nebo studijních povinností vyplývajících z jeho právního vztahu ke škole nebo školskému či vzdělávacímu zařízení (školní dílo).*

*3) zákon č. 121/2000 Sb. o právu autorském, o právech souvisejících s právem autorským a o změně některých zákonů (autorský zákon) ve znění pozdějších právních předpisů, § 60 Školní dílo:*

*(1) Škola nebo školské či vzdělávací zařízení mají za obvyklých podmínek právo na uzavření licenční smlouvy o užití školního díla (§ 35 odst.*

*3). Odpírá-li autor takového díla udělit svolení bez vážného důvodu, mohou se tyto osoby domáhat nahrazení chybějícího projevu jeho vůle u soudu. Ustanovení § 35 odst. 3 zůstává nedotčeno.*

*(2) Není-li sjednáno jinak, může autor školního díla své dílo užít či poskytnout jinému licenci, není-li to v rozporu s oprávněnými zájmy školy nebo školského či vzdělávacího zařízení.*

*(3) Škola nebo školské či vzdělávací zařízení jsou oprávněny požadovat, aby jim autor školního díla z výdělku jím dosaženého v souvislosti s užitím díla či poskytnutím licence podle odstavce 2 přiměřeně přispěl na úhradu nákladů, které na vytvoření díla vynaložily, a to podle okolností až do jejich skutečné výše; přitom se přihlédá k výši výdělku dosaženého školou nebo školským či vzdělávacím zařízením z užití školního díla podle odstavce 1.*

## **ABSTRACT**

Výzkumný projekt se zaměřuje na oblast státní sociální podpory. Specifičtěji se zabývá dávkou příspěvek na bydlení. Teoretická část se zabývá principy a postavením dávek státní sociální podpory v systému sociálního zabezpečení v České republice. Vypracovává základní přehled a základní pojmy systému státní sociální podpory. Další část práce je věnována příspěvku na bydlení, jeho čerpání a podmínkám, které ovlivňují jeho poskytování. Porovnává statistické údaje o počtu příspěvku na bydlení a o výdajích ze státního rozpočtu na příspěvek na bydlení na Prostějovsku. Cílem empirického šetření je zjistit, které faktory ovlivňují čerpání příspěvku na bydlení a zhodnotit statistické údaje dávky příspěvek na bydlení na území okresu Prostějov.

### **Klíčová slova:**

Státní sociální podpora, příspěvek na bydlení, náklady na bydlení, normativní náklady, srovnatelné náklady, čtvrtletní příjem

The research project focuses on the area of the State social support. It deals specifically with financial assistance for housing allowances. The theoretical part deals with the principles and benefits of State social support in the social security system in the Czech Republic. The project also draws up a basic overview and basic concepts of the system of State social support. Another part of the work is devoted to the applicant requesting the financial allowance for housing, its disbursement and the conditions that affect its delivery. Further it compares the statistical data on expenditure from the State budget to benefit the State social support (housing allowance) within the District of Prostějov. The aim of the empirical investigation is to find out which factors affect the drawing of housing allowance and evaluate statistical data on housing allowance benefits on the territory of the district Prostějov.

Keywords. State social support, housing benefit, housing costs, operative costs, comparable costs, quarterly income

Na tomto místě bych ráda poděkovala vedoucí práce PhDr. Heleně Skarupské, Ph.D. za věcné připomínky a odborné rady, kterými přispěla k vypracování mé bakalářské práce.

*„Je zhora zbytečné se ptát, má-li život smysl či ne. Má takový smysl, jaký mu dáme.“*

*Lucius Annaeus Seneca*

Prohlašuji, že odevzdaná verze bakalářské/diplomové práce a verze elektronická nahraná do IS/STAG jsou totožné.

## OBSAH

<b>ÚVOD</b> .....	<b>9</b>
<b>I TEORETICKÁ ČÁST</b> .....	<b>10</b>
<b>1 SYSTÉM SOCIÁLNÍHO ZABEZPEČENÍ</b> .....	<b>11</b>
<b>2 STÁTNÍ SOCIÁLNÍ PODPORA</b> .....	<b>13</b>
2.1 ÚŘADY STÁTNÍ SOCIÁLNÍ PODPORY .....	14
2.2 ZÁKON O STÁTNÍ SOCIÁLNÍ PODPOŘE .....	15
<b>3 ZÁKLADNÍ POJMY</b> .....	<b>17</b>
3.1 OPRÁVNĚNÉ OSOBY V DÁVKÁCH STÁTNÍ SOCIÁLNÍ PODPORY .....	17
3.3 DĚTI A NEZAOPATŘENOST .....	20
3.4 POSUZOVANÉ OBDOBÍ A PŘÍJEM.....	20
3.5 ŽIVOTNÍ A EXISTENČNÍ MINIMUM .....	21
<b>4 DÁVKY STÁTNÍ SOCIÁLNÍ PODPORY</b> .....	<b>23</b>
4.1. PŘÍDAVEK NA DÍTĚ .....	24
4.2. RODIČOVSKÝ PŘÍSPĚVEK .....	25
4.3. PORODNÉ A POHŘEBNÉ .....	26
<b>5 PŘÍSPĚVEK NA BYDLENÍ</b> .....	<b>28</b>
5.1 NÁKLADY NA BYDLENÍ.....	30
5.2 VÝŠE PŘÍSPĚVKU NA BYDLENÍ.....	34
5.3 BYDLENÍ .....	34
<b>II PRAKTICKÁ ČÁST</b> .....	<b>36</b>
<b>7 METODOLOGIE</b> .....	<b>37</b>
7.1. VYMEZENÍ VÝZKUMNÉHO PROBLÉMU .....	37
7.2. POJETÍ VÝZKUMNÉHO ŠETŘENÍ .....	38
7.3. VYMEZENÍ VÝZKUMNÝCH OTÁZEK.....	38
7.4. VÝZKUMNÉ CÍLE .....	39
7.5. VÝZKUMNÝ SOUBOR A ZPŮSOB JEHO VÝBĚRU .....	39
7.6. METODY ANALÝZY DAT .....	39
<b>8 ANALÝZA A INTERPRETACE DAT</b> .....	<b>41</b>
8.1. PŘÍSPĚVEK NA BYDLENÍ 2013 - 2015 .....	42
8.2. SUMA A POČET VYPLACENÉHO PŘÍSPĚVKU NA BYDLENÍ 2013 - 2015 .....	54
<b>9 INTERPRETACE VÝSTUPŮ A ZÁVĚREČNÁ DISKUZE</b> .....	<b>62</b>
<b>ZÁVĚR</b> .....	<b>65</b>
<b>SEZNAM POUŽITÉ LITERATURY</b> .....	<b>67</b>
<b>SEZNAM POUŽITÝCH SYMBOLŮ A ZKRATEK</b> .....	<b>70</b>
<b>SEZNAM OBRÁZKŮ</b> .....	<b>71</b>
<b>SEZNAM TABULEK</b> .....	<b>72</b>
<b>SEZNAM PŘÍLOH</b> .....	<b>73</b>



## ÚVOD

Prostřednictvím sociálního zabezpečení zaštiťuje Česká republika sociální jistoty občanů, jež patří do základních cílů státu. Státní sociální podpora je jedním z pilířů sociálního zabezpečení, kde stát přispívá především rodinám s nezaopatřenými dětmi a v ostatních sociálních situacích, kde nestačí vlastní prostředky rodiny. Systém státní sociální podpory vychází ze dvou principů a to participace a solidarity. Státní sociální podpora tedy pomáhá rodinám ve společensky uznaných sociálních situacích, které nezvládnou nebo nestačí vlastními prostředky pokrýt svoje náklady. V systému státní sociální podpory vycházíme z principu přerozdělování financí od rodin s vysokými příjmy k rodinám s nízkými příjmy a z principu zvýhodnění rodin s dětmi před rodinami bezdětnými. Systém státní sociální podpory byl zaveden jako nástroj k zajištění určitých sociálních situací v případě různých sociálních událostí.

V bakalářské práci se budeme zabývat problematikou příspěvku na bydlení náležející do systému dávek státní sociální podpory. Výběr mé práce plyne z mé praxe, která mi umožňuje nahlížet blíže do tohoto systému a přemýšlet o jeho celkové efektivnosti a hospodárnosti. Cílem mé práce je **základní seznámení se systémem státní sociální podpory a konkrétně se zabývat dávkou příspěvek na bydlení, jejími podmínkami nároku, výše a výplaty.**

V teoretické části bakalářské práce vymezujeme základní pojmy a fungování systému státní sociální podpory a konkrétněji u příspěvku na bydlení náklady na bydlení. V praktické části volíme kvalitativní výzkum. Kvalitativním výzkumem, kde je hlavní výzkumnou metodou metoda analýza dokumentů, popisu a komparace nastíníme odčerpávání dávky příspěvek na bydlení, její možnosti poskytování a zhodnocení využití příspěvku na bydlení. Dále porovnáme výdaje na náklady na dávku příspěvek na bydlení a počet příspěvku na bydlení za období od 1. 1. 2013 do 31. 12. 2015 a to na území okresu Prostějov.

Během zaměstnání na státní sociální podpoře vnímám výplatu dávky příspěvek na bydlení neefektivní s vysokými náklady.

## I. TEORETICKÁ ČÁST

## 1 SYSTÉM SOCIÁLNÍHO ZABEZPEČENÍ

První kapitola bakalářské práce je orientována na vymezení pojmů státní sociální podpory, systému sociálního zabezpečení a pilířů sociálního zabezpečení. Dále vymezuje typy a nástroje sociální politiky.

Na počátku začneme vymezením sociální politiky. Podle Krebse a kol. (2010, s. 54 - 57) je sociální politika jednotlivých států většinou kombinací tří modelů sociální politiky, i konstrukce sociální politiky České republiky není řazena jednoznačně ke konkrétnímu typu modelu sociální politiky. Sociální politika České republiky a její model vychází z historické minulosti. Současná sociální politika odráží změny po roce 1989 i změny dění každého dne. Prvky všech modelů sociální politiky a jejich zastoupení závisí na řadě vnějších okolností. Moc státních aktérů, jejich postoje a aktivity, střety politických sil nebo ekonomické možnosti státu. Také to jsou národní zvyklosti a tradice. Patří sem i vnitřní přesvědčení občanů našeho státu se spoléhat na pomoc státu.

Autor dále uvádí, že nejčastěji jsou prezentovány tři typy či modely sociální politiky. V praxi je určující do jaké míry se stát účastní sociální politiky. Jedná se o tyto typy: redistributivní model, výkonný model a reziduální model. *Redistributivní* typ bývá označován také jako univerzalistický. Vychází z principu sociální podpory rodin bez ohledu na to, zda jsou sociálně potřebné a to s dominantní rolí státu. Tento model je náročný na ekonomické zdroje, neboť náklady na rozpočet v tomto systému jsou obrovské. Další model je *výkonný* a vychází ze skutečnosti, že potřeby společnosti jsou uspokojovány na základě výkonu a spotřeby. Role státu u tohoto modelu má svojí důležitou pozici, ale je zde i prostor pro působení nestátních subjektů. Posledním třetím typem je *reziduální* model a zaručuje podporu rodinám s nejnižšími příjmy. Podporuje vlastní odpovědnost člověka v uspokojování sociálních potřeb. V tomto systému je výrazně malá role státu se spoluúčastí aktivit nestátních subjektů.

Vycházíme ze skutečnosti, že sociální zabezpečení je hlavním nástrojem sociální politiky. Gregorová a Galvas (2005, s. 26 - 27) uvádějí, že sociální zabezpečení představuje právní normy, instituce a vztahy, jež poskytují lidem ochranu a pomoc při různých sociálních situacích. Jde o sociální zabezpečení občanů, které je tvořeno třemi pilíři či systémy. Jsou to systémy státní sociální podpory, systém sociální pomoci a sociálního pojištění.

Podle Krebse a kol. (2010, s. 270 - 271) je systém státní sociální podpory součástí nástrojů sociální politiky státu a vznikl v roce 1995 s cílem sjednotit dávky, které vytvářely podporu pro rodiny do jednoho pilíře. Před datem 1995 byly dávky vypláceny ze systémů nemocenského pojištění, důchodového zabezpečení a sociální pomoci. Systém státní sociální podpory je nepřispěvkový ucelený systém. Financuje se ze státního rozpočtu. A cílem státu prostřednictvím těchto dávek je zlepšovat podmínky pro rodiny a to v uznaných sociálních situacích, čímž se ekonomická rizika rodiny zmírňují.

Dále autor uvádí, že dávky státní sociální podpory dělíme na vertikální a horizontální. K vertikálním dávkám patří dávky, které jsou testovány na příjem, bez zkoumání majetkových poměrů rodiny. Vycházíme z přerozdělování peněz od rodin výšepříjmových k rodinám nízkopříjmovým. K tomuto druhu dávek můžeme uvést příspěvek na bydlení. Mezi horizontální dávky patří dávky, u kterých jde o nárokový a univerzální příjem. U těchto dávek se netestuje příjem rodiny. Jejich přerozdělování můžeme uvést jako charakter redistribučního procesu ve prospěch rodin s dětmi od rodin bezdětných. Příkladem toto procesu je dávka rodičovský příspěvek.

Do systému sociální pomoci (péče) jsou podle Krebse a kol. (2010, s. 177-178) zahrnuty dávky peněžité, dávky věcné, ústavní péče, pečovatelská služba a další. Jedná se o dávky určené občanům, kteří se ocitli v nepříznivé životní sociální situaci a nejsou schopni sami vlastními silami zvládnout tuto situaci a to ani s pomocí rodiny.

Dále autor uvádí, že systém sociálního pojištění zahrnuje sociální situace, na které se člověk může připravit předem. Zahrnujeme zde důchodové zabezpečení, nemocenské pojištění, sociální pojištění, úrazové pojištění, pojištění na státní politiku zaměstnanosti. Tento systém je financován prostřednictvím příspěvků občanů, stát pouze přispívá do zdravotního pojištění zaměstnanců a zaměstnavatelů.

## 2 STÁTNÍ SOCIÁLNÍ PODPORA

Podle Březské, Burdové, Vránové (2012, s. 7) státní sociální podpora představila ucelený systém sociální pomoci převážně pro rodiny s nezaopatřenými dětmi. Byli sjednoceni také plátcí těchto dávek. Příkladem je přídavek na dítě, který byl vázán na nemocenské pojištění, nebo výchovné se odvíjelo z důchodového zabezpečení. S tímto souviseli i plátcí dávek, jednou to byli zaměstnavatelé podruhé okresní správy sociálního zabezpečení. Do systému byly začleněny i dávky, které mohou být přiznány i dalším osobám a to příspěvek na bydlení a pohřebné.

Podle Tomeše (2010, s. 404) můžeme přijetí zákona v roce 1995 o státní sociální podpoře a současně zákona o důchodovém pojištění považovat za významné reformní období v nových českých dějinách. Krebs a kol. (2010, s. 270) uvádějí, že zákon o státní sociální podpoře je odrazem potřeby sjednotit dávky vyjadřující podporu státu rodinám s dětmi a občanům do jednoho systému. Zákon uvedl nové sociální dávky reagující na nově vzniklou situaci po roce 1990 a to například příspěvek na bydlení a současně byl navržen tak, aby změnil koncepci do té doby nejvýznamnějších peněžitých dávek poskytovaných rodinám z různých systémů. Průša (2007, s. 15) také uvádí, že společností byly tedy na základě shody uznány sociální situace, které byly považovány za hodné zřetele.

Tomeš (2010, s. 395) dále uvádí, že dávky státní sociální podpory vychází ze zákona č. 117/1995 Sb., o státní sociální podpoře, dále budeme uvádět zákon o státní sociální podpoře. Zákon o státní sociální podpoře nabyl účinnosti 1. října 1995, kde byly pouze dávky, nezohledňující výši příjmu, a v plném rozsahu nabyl účinnosti 1. ledna 1996. Od roku 1995 byl zákon mnohokrát novelizován. Jednotlivé novelizace obsahovaly jak drobné tak zásadní změny dosavadních právních úprav. Představa rodinných dávek vycházela z myšlenky, že přídavky na děti financované ze státního rozpočtu jsou problémem sociální solidarity. A redistribuce by měla vycházet z myšlenky, že bezdětní platí na děti a bohatí rodiče podporují děti z chudých rodin. Podle Březké, Burdové, Vránové, (2012, s. 7) docházelo ke změnám z důvodu upřesnění některých zákonných ustanovení a v návaznosti na praktické poznatky, vedlo k zjednodušení právní úpravy a to jak z pohledu osob uplatňujících nárok na dávku, tak i z pohledu instituce, která dávky poskytuje. Novely zákona o státní sociální podpoře postupně vycházely z politické a ekonomické situace

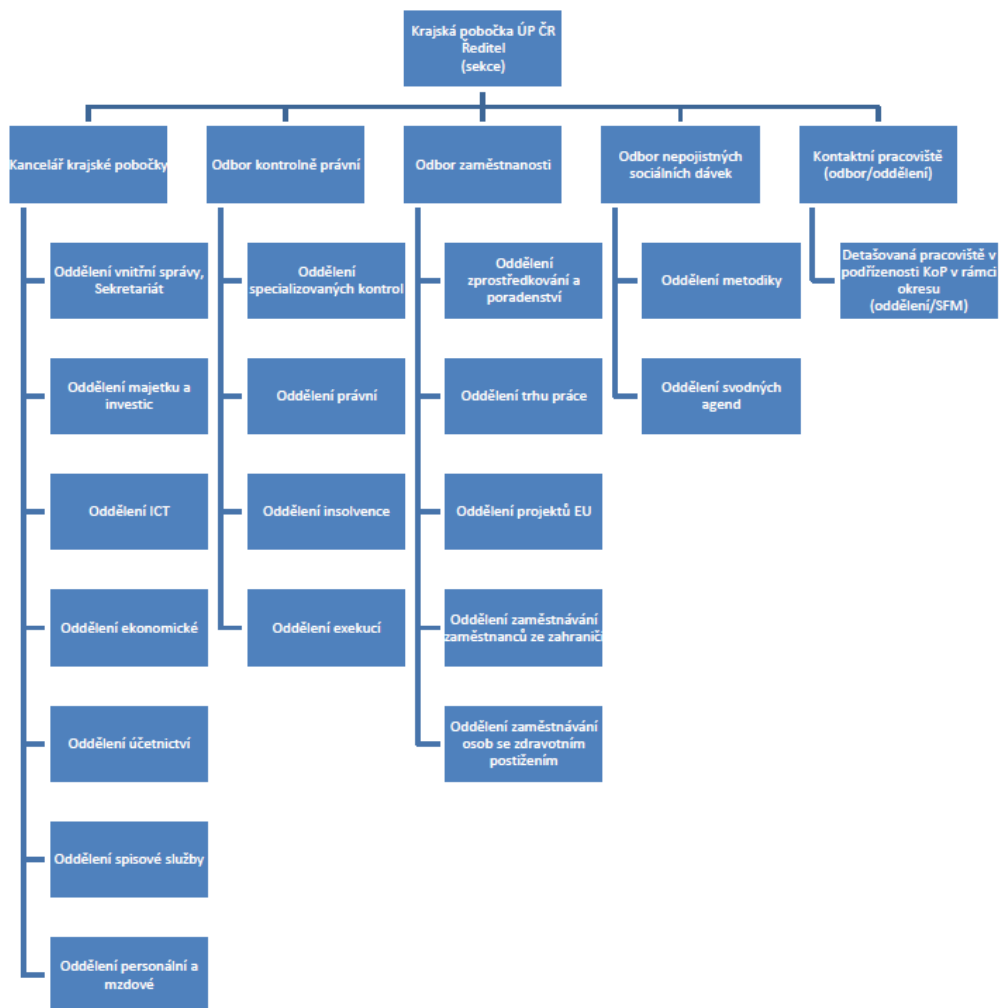
země a odrážely sociální situaci v zemi. Část dávek je nadále poskytována v závislosti na příjmu v rodině a část dávek bez závislosti na příjmu rodiny.

## 2.1 Úřady státní sociální podpory

Březká, Burdová, Vránová (2012, s. 7) uvádějí také, že se v rámci vývoje měnily i orgány poskytující dávky státní sociální podpory. Nejdříve to byly okresní úřady s referátem státní sociální podpory, pod které spadla státní sociální podpora do 31. prosince 2002. Poté spadly dávky státní sociální podpory pod obecní úřady, obce s rozšířenou působností.

Od dubna 2004 přešla státní sociální podpora pod úřady práce a odvolacími orgány se staly krajské úřady. Následně došlo ke vzniku Úřadu práce České republiky a v návaznosti na organizační změny, vzniklo nejprve oddělení sociálně nepojistných dávek s referátem státní sociální podpory. V současné době proběhla další vnitřní organizační změna a dávky státní sociální podpory patří pod oddělení dávek státní sociální podpory a dávek pěstounské péče. Úřad práce České republiky (dále jen „Úřad práce ČR“) je správním úřadem s celostátní působností a je organizační složkou státu. Úřad práce ČR byl zřízen dnem 1. 4. 2011, zákonem č. 73/2011 Sb., o Úřadu práce České republiky a o změně souvisejících zákonů. Ministerstvo práce a sociálních věcí řídí Úřad práce ČR a je jeho nadřízeným správním úřadem. Úřad práce ČR tvoří generální ředitelství, krajské pobočky a pobočka pro hlavní město Prahu (dále jen „krajské pobočky“). Součástí krajských poboček jsou kontaktní pracoviště. V čele Úřadu práce ČR je generální ředitel. V čele krajské pobočky je ředitel. V čele kontaktního pracoviště krajské pobočky je ředitel nebo vedoucí. Správní řízení v působnosti Úřadu práce ČR se řídí zákonem č. 73/2011 Sb., o Úřadu práce České republiky a o změně souvisejících zákonů a zákonem č. 500/2004 Sb., správní řád, ve znění pozdějších předpisů. Úřad práce ČR rozhoduje ve správním řízení v I. stupni. O odvolání proti rozhodnutí Úřadu práce ČR rozhoduje Ministerstvo práce a sociálních věcí. Kontaktní pracoviště Prostějov je složkou Úřadu práce České republiky - krajské pobočky v Olomouci. (Zdroj: Integrovaný portál Ministerstva práce a sociálních věcí, 2015)

Obrázek 1 - Organizační struktura krajských poboček



Zdroj: MPSV (2015)

## 2.2 Zákon o státní sociální podpoře

Zákon č.117/1995 Sb., o státní sociální podpoře, ve znění pozdějších předpisů, obsahuje *úvodní ustanovení* – státní sociální podpora, druhy dávek, okruh oprávněných osob, *vymezení některých pojmů* – příjem rozhodný pro přiznání dávky, stanovení částek rozhodných pro nárok na dávky a jejich výši, nepříznivý zdravotní stav, výdělečnou činnost, nezaopatřené dítě, soustavná příprava dítěte na budoucí povolání, soustavná příprava dítěte na budoucí povolání na střední a vysoké škole, dále obsahuje *jednotlivé dávky, jejich podmínky nároku, výše a výplatu dávek a společná ustanovení o dávkách* - nárok na dávku a její výplatu, přechod nároku na dávky, výplatu dávek, povinnosti a odpovědnosti oprávněných osob, osob společně posuzovaných, příjemce dávky, státních

orgánů a dalších osob, fyzických a právnických osob, kontrolní činnosti, správní delikty, organizaci řízení, orgány rozhodující o dávkách, zahájení řízení, náležitosti žádosti, důkazní prostředky, podání a jiné úkony, účastníky řízení, vydávání rozhodnutí, vyhotovování písemností, odvolání, náklady řízení, soudní přezkum a *přechodná a závěrečná ustanovení*.

Podle Březké, Burdové, Vránové (2012, s. 9) zákon o státní sociální podpoře se řídí mnoha prováděcími právními předpisy a vládními nařízeními. Příkladem můžeme uvést nařízení vlády, kterým se na každý kalendářní rok stanoví parametry pro posouzení nároku a stanovení výše příspěvku na bydlení, výše nákladů srovnatelných s nájemným, částek, které se započítávají za pevná paliva, a částek normativních nákladů na bydlení.



### 3 ZÁKLADNÍ POJMY

Zde vymezíme základní pojmy státní sociální podpory, jež jsou nezbytné pro orientaci tohoto systému. Dále uvedeme důležité pojmy týkající se příspěvku na bydlení.

#### 3.1 Oprávněné osoby v dávkách státní sociální podpory

Zákon o státní sociální podpoře č. 117/1995 Sb. nejvíce pracuje s pojmem oprávněná osoba. Jde o fyzickou osobu, která dosáhla osmnáctého roku věku a je přihlášená k trvalému pobytu na území České republiky. V případě cizinců pobývajících na území České republiky zákon taxativně vyjmenovává případy, kdy lze tuto podmínku prominout. Podmínku trvalého pobytu lze také prostřednictvím institutu prominutí podmínky trvalého pobytu prominout na žádost oprávněné osoby. O této věci rozhoduje ministerstvo práce a sociálních věcí.

Podle zákona č. 117/1995 Sb. státní sociální podpora konkretizuje u jednotlivých dávek oprávněnou osobu. V případě rodičovského příspěvku je oprávněnou osobou rodič, který pečuje osobně celodenně a řádně o nejmladší dítě v rodině do dosažení čtyř let věku dítěte nebo vyčerpání částky 220 000 Kč. Dále u dávky porodné je oprávněnou osobou žena, která porodila první živě narozené dítě. Nárok má i žena v případě, že je dítě po porodu umístěno v kojeneckém ústavu. Oprávněnou osobou může být i otec, pokud žena – oprávněná osoba zemřela. U porodného může být oprávněnou osobou také osoba, jež převzala dítě do jeho 1 roku věku do trvalé péče nahrazující péči rodičů. Dávka přídatků na dítě určuje oprávněnou osobu nezaopatřené dítě, které je do osmnácti let zastupováno v řízení o dávku rodičem tedy zákonným zástupcem dítěte. U dávky příspěvek na bydlení je oprávněnou osobou vlastník, člen družstva nebo nájemce bytu, který musí být současně v bytě přihlášen k trvalému pobytu. Pokud je vlastníků bytu, členů družstva nebo nájemců bytu více vychází se z dohody těchto osob. Pokud je oprávněnou osobu nezletilé dítě, zastupují toto dítě zákonní zástupci. Příkladem je zapsání dítěte jako vlastníka nemovitosti, ve které se nachází byt v katastru nemovitostí na základě dědictví.

Současně vstupem České republiky do Evropské unie 1. 5. 2004 se u oprávněné osoby posuzuje, zda jde o nároky občanů Evropské unie nebo Evropského hospodářského prostoru nebo občančiných států a posuzuje se podle bydliště fyzických osob.

Zákon o pomoci v hmotné nouzi č. 111/2006 Sb. nám vymezuje v § 5 odst. 6 pojem bydlíště a to znamená, že *osoba má bydlíště na území České republiky, zejména pokud se zde dlouhodobě zdržuje, vykonává zde výdělečnou činnost, žije zde s rodinou, plní zde povinnou školní docházku nebo se zde soustavně připravuje na budoucí povolání, popřípadě existují jiné významné důvody, zájmy či aktivity, jejichž vzájemná souvislost dokládá sepětí této osoby s Českou republikou.*

### 3.2 Okruh společně posuzovaných osob v rodině

Podle zákona o státní sociální podpoře 117/1995 Sb. je zásadním vymezení pro dávky státní sociální podpory skutečnost, kdo se považuje za rodinu. Rodina je tvořena okruhem společně posuzovaných osob, jejichž příjmy ovlivňují nárok na dávky. I u dávek, které nejsou zohledněny příjmy, je stanoven okruh společně posuzovaných osob, tedy rodina. Zákon o státní sociální podpoře 117/1995 Sb. vychází ze zásady, že žádná osoba nemůže být současně společně posuzovanou osobou ve více rodinách. Odlišná situace je u příspěvku na bydlení, kdy tatáž osoba může být uvedena nebo neuvedena v této dávce a současně v jiné dávce například v přídavku na dítě. Zákon o státní sociální podpoře 117/1995 Sb. také stanoví, kdo se posuzuje za rodinu. Rodinu může tvořit oprávněná osoba, nebo oprávněná osoba a osoby s ní společně posuzované. V řadě případů žije osoba sama, a proto tvořící rodinu tato osoba. V případě, že dítě je v plném přímém zaopatření ústavu, je také posuzováno samo. Nelze vycházet ze situace, že pokud manželé nežijí společně v jednom bytě, nevedou společnou domácnost. Oddělené bydlení může být z důvodu výkonu zaměstnání na různých místech nebo bytové situace rodiny, která není vyřešena. Na straně druhé pro příspěvek na bydlení pokud manželé žijí společně v jednom bytě, ale jeden z nich není v tomto bytě přihlášen k trvalému pobytu, neposuzuje se pro účely příspěvku na bydlení.

Zákon o státní sociální podpoře dále vymezuje u jednotlivých dávek státní sociální podpory, kdo tvoří rodinu. Pro přídavek na dítě je rodina tvořena nezaopatřeným dítětem, jež je oprávněnou osobou, a jeho rodiči a nezaopatřenými sourozenci. Přitom rodiči mohou být i jiné osoby, jimž bylo dítě svěřeno do péče nahrazující péči rodičů na základě rozhodnutí příslušného orgánu. Dále zákon opět taxativně vymezuje, která soudní rozhodnutí se považují za rozhodnutí, jež nahrazují péči rodičů. Rodina může být tvořena nezaopatřeným dítětem a manželi nebo osobami, jež uzavřely registrované partnerství nebo

druhem a družkou a to za podmínky, že spolu trvale žijí a společně uhrazují náklady na své potřeby. Zákon také vymezuje osamělého rodiče, jež je osoba svobodná, rozvedená nebo ovdovělá, pokud nežije s druhem.

Podle zákona o státní sociální podpoře č. 117/1995 Sb. je umožněno vyloučit osobu společně posuzovanou z okruhu posuzovaných osob. Pokud tyto osoby prostřednictvím důkazních prostředků, jsou schopny prokázat to, že v případě dávek rodičovského příspěvku, porodného a přídavku na dítě prokazatelně a společně posuzované osoby nežijí déle jak tři měsíce. U příspěvku na bydlení je rodina tvořena podmínkou trvalého pobytu. Oprávněnou osobou je vlastník bytu, nájemce bytu nebo člen družstva s trvalým pobytem v uvedeném bytu a společně posuzovanými osobami jsou osoby přihlášeny k trvalému pobytu bez ohledu na to, zda osoby spolu trvale žijí a společně uhrazují náklady na své potřeby. Okruh společně posuzovaných osob tedy není podmíněn příbuzenským svazkem. Pokud oprávněná osoba může prokázat, že osoba společně posuzovaná se stejným trvalým pobytem byt déle jak tři měsíce neužívá, lze také u příspěvku na bydlení tuto osobou vyloučit. O vyloučení z okruhu společně posuzovaných osob se zahajuje správní řízení na základě žádosti oprávněné osoby. O stanovení okruhu společně posuzovaných osob je dána možnost Krajské pobočce Úřadu práce rozhodnout a nepřihlížet k osobě společně posuzované. O tomto posouzení vydává příslušná pobočka úřadu práce rozhodnutí, ve kterém určuje vyhovující nebo zamítavé stanovisko o nepřihlížení a stanoví dobu nepřihlížení, zda určitou nebo neurčitou. Březká, Burdová, Vránová (2012, s. 55) uvádějí, že v případech, kdy je některá ze společně posuzovaných osob ve vazbě nebo ve výkonu trestu odnětí svobody nebo ve výkonu opatření zabezpečovací tendence nepřihlíží se k této osobě po uplynutí prvního kalendářního měsíce nebo součtu uvedené doby.

Podle Krebse a kol. (2007, s. 253) je z pohledu státní sociální podpory rodina formována také *jako soužití rodičů a nezaopatřených dětí ve společné domácnosti*. Podle Tomeše (2010, s. 133) uznala organizace spojených národů po druhé světové válce, že *se rodině jako základní jednotce společnosti přiznávají právo na vhodnou sociální, právní a hospodářskou ochranu k zajištění jejího plného rozvoje*.

### 3.3 Děti a nezaopatřenost

Zákon o státní sociální podpoře 117/1995 Sb. považuje za nezaopatřené dítě do skončení povinné školní docházky a není zkoumán věk či zdravotní stav. Po skončení povinné školní docházky musí dítě, aby splňovalo podmínku nezaopatřenosti, se soustavně připravovat na budoucí povolání nebo prokázat, že z důvodu zdravotních existují překážky, pro které se nemůže připravovat na budoucí povolání nebo vykonávat výdělečnou činnost a to do dosažení věku 26 let. Dále zákon vymezuje zdravotní důvody nemoc nebo úraz, jež kompetence vyhodnocení této skutečnosti náleží do péče ošetřujících lékařů nebo dlouhodobě nepříznivý zdravotní stav, jež posuzuje příslušná okresní správa sociálního zabezpečení, a důvodem posouzení je pouze, že není schopno dítě vykonávat výdělečnou činnost. **Nezaopatřeným dítětem je tedy dítě, které se do věku 26 let řádně a soustavně připravuje na budoucí povolání.** Nezaopatřenost dítěte se prokazuje od patnácti let potvrzením o studiu. Za nezaopatřené dítě se také považuje dítě a to nejdéle do 18 roku věku, které je v evidenci úřadu práce bez nároku na podporu v nezaměstnanosti nebo rekvalifikaci po ukončení povinné školní docházky. Březká, Burdová, Kepková, Vránová (2012, s. 62) uvádějí, že za nezaopatřené dítě se pro účely zákona o státní sociální podpoře nepovažuje dítě, které je poživitelem invalidního důchodu pro invaliditu třetího stupně.

### 3.4 Posuzované období a příjem

Zákon o státní sociální podpoře 117/1995 Sb. vymezuje rozhodný příjem, který je posuzován v případě dávek testovaných na výši příjmu. Jde o dávky přídavek na dítě, porodné a příspěvek na bydlení. Příjem rozhodný pro stanovení nároku na dávky se určí na příslušné rozhodné období jako měsíční průměr příjmů rodiny. Je to součet jednotlivých měsíčních průměrů příjmu osob, jež tvoří posuzovaný okruh. U přídavku na dítě je rozhodným obdobím kalendářní rok a u porodného a příspěvku na bydlení je rozhodným obdobím kalendářní čtvrtletí. Příkladem je dávka příspěvek na bydlení, kde je rozhodným obdobím pro dávku podanou ode dne 1. 10. 2015 třetí kalendářní čtvrtletí roku 2015. Příjem je započítán za rozhodné období 3. čtvrtletí roku 2015 a dávka se přiznává a vyplácí za období od 1. 10. 2015 do 31. 12. 2015.

Zákon o státní sociální podpoře č. 117/1995 Sb. taxativně vymezuje, co se považuje pro účely dávek státní sociální podpory za příjem. Jsou to například příjmy, které jsou

předmětem daně z příjmů fyzických osob podle zákona o daních z příjmů a nejsou od této daně osvobozeny, dávky nemocenského pojištění (péče) a důchodového pojištění, podpora v nezaměstnanosti a podpora při rekvalifikaci nebo přídavek na dítě pro nárok na příspěvek na bydlení.

Krebs a kol. (2007, s. 253) uvádějí, že se pro účely dávek státní sociální podpory započítává pouze čistý příjem i bez daňových bonusů. Je to příjem, kde odpočítáváme daň z příjmů, příspěvek na státní politiku zaměstnanosti, pojistné na veřejné zdravotní pojištění a pojistné na sociální zabezpečení.

Zákon č. 117/1995 Sb. uvádí, že vymezení okruhu příjmů je buď uvedeno samotným zákonem, nebo se odkazuje na zákon o daních z příjmu č. 586/1992 Sb. Zákon o státní sociální podpoře 117/1995 Sb. také stanoví, kdy se příjmy započítávají, například, kdy došlo k jejich zaúčtování, vyplacení nebo zda se prokazují potvrzením nebo prohlášením osob. Dále zákon také stanoví, je-li obdobím kalendářní čtvrtletí, úpravu pro osoby, které v tomto čtvrtletí měly příjmy z podnikání a z jiné samostatně výdělečné činnosti.

### 3.5. Životní a existenční minimum

Podle Průši (2007, s. 16) je státní sociální podpora uceleným systémem, jehož základy tvoří u většiny dávek životní minimum a jeho násobky.

Březká, Burdová, Kepková (2012, s. 9) uvádějí, že zákon o životním a existenčním minimu č. 110/2006 Sb. nahradil ke dni 1. 7. 2007 zákon o životním minimu č. 463/1991 Sb. Nová právní úprava zákona č. 110/2006 Sb. stanovuje částku životního minima a to k zajištění výživy a ostatních základních osobních potřeb a částku existenčního minima k zajištění nákladů na domácnost a vláda svým nařízením tyto částky životního minima zvyšuje.

Dále autorky uvádějí, že nárok na dávky státní sociální podpory nebo jejich výše se odvozuje od částek životního minima. Násobky životního minima jsou důležité u dávek státní sociální podpory. Určují zákonný násobek životního minima u přídavku na dítě, příspěvku na bydlení a porodného.

Krebs a kol. (2010, s. 288 - 289) uvádějí, že *životní minimum je nejčastěji definováno jako práh chudoby, kdy občané nacházející se pod ním nemohou žít způsobem minimálně*

*přijatelným v daném státě.* Dále Krebs a kol. (2007, s. 252) uvádějí, že rodina, která si žádá o dávku poskytovanou státem je samostatně hodnocena spolu s jejím příjmem a porovnávána s hranicí životního minima. Podle autora je v obecném slova smyslu životním minimem *takový soubor statků a služeb, který umožňuje domácnosti nebo jednotlivci uspokojovat jejich potřeby v míře uznané společností v dané etapě za minimálně nezbytné.*

Životní minimum platné od 1. 1. 2012 je stanoveno měsíčně v Kč a činí pro jednotlivce 3410, pro první osobu v domácnosti 3140, pro další osobu v domácnosti, která je zaopatřená 2830, pro nezaopatřené dítě ve věku do 6 let 1740, pro nezaopatřené dítě ve věku 6 až 15 let 2140 a pro nezaopatřené dítě ve věku 15 let až 26 let 2450. Podle zákona o životním a existenčním minimu č. 110/2006 Sb. § 1 odst. 1 je existenční minimum zákonem vymezeno jako *minimální hranici příjmů osob, která se považuje za nezbytnou k zajištění výživy a ostatních základních osobních potřeb na úrovni umožňující přežití.* Existenční minimum činí od 1. 1. 2012 měsíční částku 2 200 Kč.

Podle Krebse a kol. (2010, s. 289) je existenční minimum definováno také *jako souhrn statků a služeb, bez jejichž uspokojování by došlo k ohrožení života a zdraví občana.*

Podle Sociální doktríny České republiky patří mezi základní a současně sociální práva mít právo na důstojné životní minimum. Sociální doktrína vymezuje, že životní úroveň je právem každého občana k zajištění zdraví a podmínek pro existenci jeho rodiny. Zaopatření rodiny je určeno ošacením, přiměřeným bydlením, zdroji obživy, péči o zdraví, lékařskou pomocí a sociálními službami. Představou Sociální doktríny je promítnutí těchto základních práv do zákona životního minima. V případě zákona o státní sociální podpoře je právo realizováno principem sociální solidarity.

## 4 DÁVKY STÁTNÍ SOCIÁLNÍ PODPORY

Březká, Burdová, Kepková, Vránová (2012, s. 15) uvádějí, že státní sociální podpora je státním sociálním systémem a náklady jak vynaložené na dávky státní sociální podpory, tak náklady související s řízením těchto dávek jsou v celém rozsahu hrazeny státem. Prostřednictvím státní sociální podpory jsou uspokojovány sociální potřeby především dětem, příkladem jsou děti, které jsou umístěné v ústavech, dále rodinám s dětmi a v dalších sociálních situacích. Zákon o státní sociální podpoře č. 117/1995 Sb. dle § 1 odst. 1 v úvodní ustanovení vymezuje, že se *stát podílí na krytí nákladů na výživu a ostatní základní osobní potřeby dětí a rodin a poskytuje ji i při některých dalších sociálních situacích*. Podle Tomeše (2010, s. 241) patří jednotlivé změny v rodině, jako je *těhotenství, mateřství, narození a výchova dítěte, dysfunkce rodiny, úmrtí rodinného příslušníka, ochrana zájmů dítěte* nebo *úmrtí osoby poskytující výživu* za důležité sociální události, které mají vliv na příjmovou situaci rodiny.

Březká, Burdová, Kepková, Vránová (2007, s. 117 - 121) ukazují, že na tyto sociální situace reaguje i zákon o státní sociální podpoře. Od jeho vzniku se sociální situace měnily, vznikaly jako nové nebo zanikaly. Odvíjely se z politické situace, ekonomické i sociální situace ve státě. Příkladem můžeme uvést příspěvek na školní pomůcky, který se vyplácel pouze v roce 2007. Účelem této dávky bylo přispět ke snadnějšímu pokrytí nákladů na školní potřeby s počátkem školní docházky. Nebo také Březká, Burdová, Kepková, Vránová (2005, s. 95 - 121) uvádějí dávky, které byly zrušeny, například zaopatřovací příspěvek k 1. 1. 2005. Účelem této dávky bylo poskytnout pomoc osobám a jejím rodinám v souvislosti s výkonem základní, náhradní nebo civilní služby. Nebo sociální příspěvek poskytovaný do data 31. 12. 2011, který zajišťoval pomoc rodinám s nízkými příjmy kryt náklady spojené s výchovou a výživou nezaopatřených dětí. Podle Březké, Burdové, Kepkové, Vránové, (2005, s. 132) například dávka příspěvek na péči o dítě v zařízení vyžadující okamžitou pomoc trval od 1. 10. 2005 do 1. 6. 2006 a účelem tohoto příspěvku bylo poskytnout pomoc dětem, které byly svěřeny do péče zařízení pro děti vyžadující okamžitou pomoc. U pěstounských dávek došlo k velké rozmanitosti. Od 1. 1. 2013 jsou upraveny zákonem o sociálně právní ochraně dětí č. 359/1999 Sb., ale podání žádosti o dávky pěstounské péče, správní řízení a výplata těchto dávek jsou realizovány prostřednictvím státní sociální podpory tedy příslušnými krajskými pobočkami úřadu práce.

Krebs a kol. (2007, s. 252) představují systém státní sociální podpory, jehož cílem je podpořit *náklady způsobené určitými sociálními situacemi, nikoliv zabezpečit jejich plnou úhradu*. Podle Krebse a kol. (2010, s. 271) lze dávky státní sociální podpory členit také na horizontální a vertikální. Vychází z principu použití organizované solidarity státem a to od rodin bezdětných k rodinám s dětmi a od rodin vysokopříjmových k rodinám nízkopříjmovým. Zákonem o státní sociální podpoře č. 117/1995 Sb. jsou dávky státní sociální podpory členěny na dávky, u nichž se posuzuje příjem rodiny, kde řadíme přídavek na dítě, příspěvek na bydlení a porodné. A na ostatní dávky kde zahrnujeme rodičovský příspěvek a pohřebné. Březká, Burdová, Kepková, Vránová (2012, s. 15) uvádějí, že můžeme také dělit dávky státní sociální podpory, podle toho v jakém časovém rázu se vyplácí, na dávky jednorázové a dávky opakující se. K jednorázovým dávkám řadíme porodné a pohřebné. K opakujícím se dávkám řadíme rodičovský příspěvek, přídavek na dítě a příspěvek na bydlení.

Průša (2007, s. 16) uvádí, že k podmínkám nároku na dávky státní sociální podpory obecně patří, že osoby posuzované mají trvalý pobyt na území České republiky, že společnou domácností se rozumí soužití rodičů a nezaopatřených dětí, dále se při posuzování nároku netestuje majetek rodiny, základem stanovení výše dávek je životní minimum, dokládané příjmy k dávkám jsou tzv. „čisté“ příjmy, to je po odpočtu výdajů vynaložených na jejich dosažení, zajištění a udržení, a výhodou je zasílání dávek na účet peněžních ústavů, a žádosti jsou podávány na předepsaných tiskopisech ministerstva práce a sociálních věcí.

#### **4.1. Přídavek na dítě**

Podle Březké, Burdové, Kepkové, Vránové (2012, s. 89) je přídavek na dítě základní dávkou pro rodiny s nezaopatřenými dětmi. Náleží dítěti v závislosti na příjmu rodiny. O tuto dávku žádá vždy jen jeden z rodičů. Pokud se rodiče nemohou dohodnout, což nebývá ojedinělý případ, určí žadatele příslušný úřad rozhodující o přiznání dávky. U mnoha rodičů převládá názor, že žadatelem o dávku je ten člen rodiny, který má nejvyšší příjem. Nebo vychází z názoru, že ten rodič, který je žadatelem o dávku, si může uplatňovat odpočet na dani z příjmu na dítě u svého zaměstnavatele. Oprávněnou osobou je zletilé nezaopatřené dítě nebo nezletilé nezaopatřené dítě, které zastupuje v řízení



o dávku rodič, popřípadě soudně ustanovená osoba, která má dítě v péči. Po dosažení zletilosti se dítě stává jak oprávněnou osobou, tak i žadatelem a příjemcem dávky. V případě, že dítě je umístěno v plném přímém zaopatření ústavu pro děti nebo mládež je okruh společně posuzovaných osob tvořen pouze samotným dítětem. Výplata dávky je zasílána na účet ústavu. Žádost podává zákonný zástupce, pokud tak neučiní do dvou měsíců ode dne převzetí písemné výzvy příslušného úřadu, je žádost podána ústavem.

Dále Březká, Burdová, Kepková, Vránová (2012, s. 87) uvádějí, že žádost o přídavek na dítě je tak zvanou roční dávkou. Žádá se pouze jednou do roka. Nárok se prodlužuje vždy od 1. 10. daného roku do 30. 9. následujícího roku a vychází se z příjmu za předcházející zdaňovací období (žádost prodloužena od 1. 10. 2015, vyplácena bude do 30. 9. 2016 a příjem se posuzuje za rok 2014). Toto říjnové datum má své opodstatnění v tom, že některé osoby samostatně výdělečně činné mohou podat daňové priznání finančnímu úřadu za předcházející rok do 30. 6. daného roku. Samozřejmostí je to, že nárok na tuto dávku trvá po dobu nezaopatřenosti dítěte. U příjmu rodiny přesahující 2,7 násobku životního minima rodiny, nevzniká nárok na přídavek na dítě na příslušné období, a není zde podpora státu.

Krebs a kol. (2007, s. 275) uvádějí, že přídavek na dítě se vyplácí ve výši dle věku dítěte. Věk do šesti let jde o částku 500,- Kč měsíčně, od 6 let do 15 let jde o 610 Kč měsíčně a od 15 let jde o částku 700,- Kč měsíčně.

## 4.2. Rodičovský příspěvek

Rodičovský příspěvek je někdy mylně nazýván „mateřská“ a od svého zavedení prošel řadou změn. Březká, Burdová, Kepková, Vránová (2012, s. 115 - 125) uvádějí, že rodičovský příspěvek je dávkou opakující se příjmově netestovanou. Je určen rodiči, který osobně, celodenně a řádně pečuje o nejmladší dítě v rodině. Je čerpán nejdéle do dovršení čtyř let věku dítěte. Je poměrně rozšířené a veřejně známá možnost, kdy si o tento příspěvek žádá i otec dítěte. Ve většině případů je to spojeno hlavně s dlouhodobou nezaměstnaností otců a možností rychlého nástupu matek do zaměstnání nebo s nízkým výdělkem otce v porovnání s výdělkem matky.

Na základě zákona o státní sociální podpoře je rodičovský příspěvek od 1. 1. 2012 určen částkou v celkové výši 220 000 Kč a jejím vyčerpáním zaniká nárok na dávku.

Nárok na rodičovský příspěvek je vázán pouze na jedno dítě, které je nejmladší v rodině. Příkladem můžeme uvést narození dvojčat. Žadatel uplatňuje svůj nárok na rodičovský příspěvek pouze na jedno dítě z dvojčat a to na mladší, neboť se stalo nejmladším dítěte v rodině.

Dále zákon o státní sociální podpoře stanoví, že po druhém roku věku dítěte nezkoumáme, zda dítě navštěvuje mateřskou školu nebo jesle. Tato podmínka je prolomena u dítěte do dvou let, kdy délka návštěvy dítěte v mateřské škole nebo jeslí nesmí přesáhnout 46 hodin měsíčně. Pro stanovení výše rodičovského příspěvku je nutná informace o denním vyměřovacím základu. Denní vyměřovací základ je rozhodující pro určení peněžité pomoci v mateřství, nemocenského v souvislosti s porodem nebo pro případ převzetí dítěte podle zákona č. 187/2006 o nemocenském pojištění. Počátek sociální události jako například datum narození dítěte je datem, z kterého vycházíme pro stanovení denního vyměřovacího základu. Volbu rodičovského příspěvku může žadatel zrealizovat takto, lze-li nejméně u jednoho z rodičů dítěte, na které je uplatňován nárok na dávku, určit 70 % 30 násobku denního vyměřovacího základu nepřevyšujícího 7 600 Kč měsíčně, může žadatel zvolit výši rodičovského příspěvku od 50 Kč až do 7 600 Kč měsíčně. Jestliže žadatel má stanoven 70% 30 násobku denního vyměřovacího základu, který přesahuje hranici 7 600 Kč a pohybuje se do hranice 11 500 Kč měsíčně, smí žadatel učinit volbu rodičovského příspěvku ve výši, která nesmí přesáhnout 70 % 30 násobku denního vyměřovacího základu. Hranice nejvyšší částky, kterou může rodič vyčerpat měsíčně je 11 500 Kč. V situacích, kdy není možnost stanovit u rodičů dítěte denní vyměřovací základ, je zákonem vymezeno čerpání a to do devátého měsíce života dítěte pobírá žadatel rodičovský příspěvek ve výši 7 600 Kč měsíčně a poté do čtyř let věku dítěte ve výši 3 800 Kč měsíčně.

### 4.3. Porodné a pohřebné

Březká, Burdová, Kepková, Vránová (2012, s. 149 - 152) uvádějí, že porodné je jednorázovou příjmově testovanou dávkou, která je poskytována matce dítěte v souvislosti s jeho narozením. Porodné náleží ženě, která porodila dítě. Na porodné má nárok osoba, která převzala dítě do jednoho roku věku do trvalé péče nahrazující péči rodičů, a to i tehdy, došlo-li k výplatě této dávky matce nebo otci dítěte. Porodné se může vyplatit a v řízení může jednat nezletilá šestnáctiletá matka. Výše porodného je stanovena pevnou

částkou a činí při prvním narození 13.000 Kč při druhém narození 10.000 Kč. Nárok na tuto dávku je možné uplatnit jeden rok zpětně. Krebs a kol. (2010, s. 282) uvádějí, že prostřednictvím této dávky je jednorázové poskytnutí finanční podpory rodině spojené s krytím nákladů spojených s narozením dítěte.

Březká, Burdová, Kepková, Vránová (2012, s. 154) představují pohřebné jako jednorázovou příjmově netestovanou dávku. O pohřebné si žádá osoba, která vypravila pohřeb. Prekluzivní lhůta je zde také jeden rok zpětně. Pohřebné se poskytuje v případě vypravení pohřbu nezaopatřenému dítěti, nebo osobě, která byla rodičem nezaopatřeného dítěte. Podmínkou je, že zemřelá osoba měla trvalý pobyt na území České republiky. Krebs a kol. (2010, s. 282) uvádějí výši pohřebného, která činí 5000,- Kč a je stanoveno pevnou částkou.

Příspěvkem na bydlení se budeme zabývat v následující kapitole.

## 5 PŘÍSPĚVEK NA BYDLENÍ

Podle Březké, Burdové, Kepkové, Vránové (2010, s. 101) je cílem této dávky přispět na pokrytí nákladů na bydlení rodinám nebo jednotlivcům s nízkými příjmy. Tato dávka byla zavedena s ohledem na rostoucí náklady na bydlení. Pro výplatu tohoto příspěvku je velmi důležitým faktorem trvalý pobyt jak samotného žadatele tak i společně posuzovaných osob, které je povinen žadatel uvést ve své žádosti.

Další nutností pro nárok na příspěvek na bydlení je vztah k bytu nebo nemovitosti, ve které je byt. Podle zákona o státní sociální podpoře č. 117/1995 Sb. může být oprávněnou osobou pouze vlastník bytu, uživatel družstevního bytu a nájemce bytu, který je v bytě přihlášen k trvalému pobytu. Zákon o státní sociální podpoře 117/1995 Sb. vymezuje v § 24 odst. 2, že *za vlastníka bytu se považuje i manžel, který užívá byt na základě práva bydlení odvozeného od vlastnického práva druhého manžela, pokud nárok na příspěvek na bydlení neuplatňuje manžel jako vlastník bytu. Za dobu trvání nájemního vztahu se pro účely nároku na příspěvek na bydlení považuje i doba od zániku členství v bytovém družstvu do uplynutí lhůty k vyklizení bytu, doba od smrti nájemce služebního bytu nebo bytu zvláštního určení do uplynutí lhůty k vyklizení tohoto bytu a doba od trvalého opuštění služebního bytu nebo bytu zvláštního určení jeho nájemcem do uplynutí lhůty k vyklizení tohoto bytu.*

Březká, Burdová, Kepková, Vránová (2010, s. 101) dále uvádějí, že žadatel skutečnosti o trvalém pobytu a vztahu k bytu prokazuje předložením platného občanského průkazu, nájemní smlouvy nebo výpisu z katastru nemovitostí, který je prostřednictvím příslušného úřadu poskytován katastrálním úřadem zdarma. Příspěvek na bydlení je dávkou, která se poskytuje čtvrtletně. Dávka nemůže být přiznána osobě, která užívá byt na základě podnájemní smlouvy nebo z titulu věcného břemena. Za situace, kdy nárok na dávku příspěvek na bydlení splňuje více osob, příkladem může být společný nájem bytu, spoluvlastnictví bytu, vychází se z dohody těchto osob, která si nárok na dávku uplatní. Zákon o státní sociální podpoře č. 117/1995 Sb. řeší situace, kdy nedojde k dohodě těchto osob, a tato skutečnost je určena příslušným úřadem, kdo bude oprávněnou osobou. Finanční vyrovnání těchto osob již nepřísluší státu, ale těmto osobám.

Zákon o státní sociální podpoře v § 24 odst. 1 písm. a) a písm. b) vymezuje, že *nárok na příspěvek na bydlení má vlastník nebo nájemce bytu, který je v bytě hlášen k trvalému*

*pobytu, jestliže jeho náklady na bydlení přesahují částku součinu rozhodného příjmu v rodině a koeficientu 0,30, a na území hlavního města Prahy koeficientu 0,35, a součin rozhodného příjmu v rodině a koeficientu 0,30, a na území hlavního města Prahy koeficientu 0,35, není vyšší než částka normativních nákladů na bydlení.*

Krebs a kol. (2010, s. 277) uvádějí, že podmínky výše uvedené musí být realizované současně a příspěvek náleží při splnění podmínky průměrného měsíčního čistého příjmu rodiny. Dále nárok na dávku a její výše příspěvku na bydlení dostala změny k 1. 1. 2007 v souvislosti s deregulací nájemného.

Podle Březké, Burdové, Kepkové, Vránové (2010, s. 101) došlo současně k tomuto datu ke změně konstrukce příspěvku na bydlení a to zákonem č. 112/2006 Sb., kterým se měnily některé zákony v souvislosti s přijetím zákona o životním a existenčním minimu a zákona o pomoci v hmotné nouzi, jež došlo ke změně konstrukce životního minima, které neobsahuje částky považované za potřebné k zajištění nákladů na domácnost.

Dále Březká, Burdová, Kepková, Vránová (2010, s. 101 - 102) uvádějí, že zásadou příspěvku na bydlení je, že každá rodina může vynaložit za bydlení jen část svých příjmů a hranicí jsou právě výše uvedené únosné náklady tvořící 30% a v Praze 35% příjmů rodiny. Vycházíme z nové konstrukce příspěvku na bydlení, že výše dávky závisí na skutečných nákladech na bydlení stanoveny určitými limity.

Dále autorky uvádějí, že okruh společně posuzovaných osob zde tvoří jak zaopatřené osoby, tak nezaopatřené osoby a důraz je kladen na trvalý pobyt osob nikoliv, jak rodina společně žije a uhrazuje náklady na své potřeby. V některých případech tvoří okruh společně posuzovaných osob samotný žadatel, jde o osamělé nebo ovdovělé osoby nebo osoby, jež jsou k trvalému pobytu přihlášení sami. Při změně v okruhu společně posuzovaných osob, ať jde o zařazení osoby přihlášením k trvalému pobytu, tak vyřazením osoby odhlášením z trvalého pobytu, úmrtím, přihlíží se ke změně až od prvního dne následujícího měsíce pod dni, kdy ke změně došlo. Výjimka je pouze v případě narození dítěte, jež je zařazeno do okruhu společně posuzovaných osob dnem narození.

Podle autorek za situace, kdy žadatel má osobu v okruhu společně posuzovaných osob, která byt neužívá, může požádat příslušný úřad prostřednictvím žádosti o nepřihlížení s důvěryhodnými důkazními materiály, na jejichž základě se tato skutečnost posuzuje.

Žadatel prokazuje, že osoba, ke které nechce při stanovení nároku na dávku přihlížet, neužívá po dobu tří měsíců byt. Při stanovení okruhu společně posuzovaných osob není brán zřetel k osobě, jež je nezaopatřeným dítětem v plném přímém zaopatření ústavu. Situace je-li osoba ve vazbě nebo výkonu trestu odnětí svobody, nepovažuje se za společně posuzovanou po uplynutí prvního kalendářního měsíce trvání vazby nebo výkonu odnětí svobody.

Současně autorky upozorňují, že každou změnu, která se dotýká žádostí, je nutné oznamovat z důvodu vzniku přeplatku, který je poté vymáhán a je samozřejmostí, že způsobí nečekané další náklady v rodině. Častou změnou u příspěvku na bydlení je ukončení nezaopatřenosti dětí, tedy ukončení studia, jež mění poté životní minimum rodiny a přehodnocuje nárok na dávku. Další častou změnou je změna trvalého pobytu, ať už přihlášení se nebo odhlášení se z trvalého pobytu.

Podle zákona č. 117/1995 Sb. § 24 odst. 5 se *bytem se pro účely zákona rozumí soubor místností nebo samostatná obytná místnost, které svým stavebně technickým uspořádáním a vybavením splňují požadavky na trvalé bydlení a jsou k tomuto účelu užívání určeny podle stavebního zákona nebo jsou zkolaudovány jako byt.*

Krebs a kol. (2010, s. 278) dále uvádějí, že příspěvek na bydlení a jeho výše činí za kalendářní měsíc rozdíl mezi normativními náklady a náklady na bydlení a rozhodným příjmem rodiny vynásobený koeficientem 0,3 (v Praze 0,35). Podle Březké, Burdové, Kepkové, Vránové (2012, s. 110) máme-li náklady na bydlení nižší než normativní náklady na bydlení, příspěvek na bydlení činí částku ve výši rozdílu mezi náklady na bydlení a rozhodným příjmem osob vynásobeným koeficientem 0,30 (v Praze 0,35). Při stanovení výše příspěvku na bydlení u rodiny, která nedosahuje životního minima, započítáme příjem ve výši životního minima osob.

## 5.1 Náklady na bydlení

Zákon o státní sociální podpoře č. 117/1995 Sb. vymezuje náklady na bydlení, jde-li o byty, které jsou užívány na základě nájemní smlouvy nájemné a náklady za plnění poskytované s užíváním bytu, pokud nejsou zahrnuty do nájemného. Březká, Burdová, Kepková, Vránová (2012, s. 105) uvádějí, že to jsou náklady konkrétních osob zahrnutých do okruhu společně posuzovaných osob. Náklady spojené s užíváním bytu jsou například

náklady na úklid společných prostor v domě nebo čištění komínů. Náklady na bydlení předkládáme nájemní smlouvou nebo rozpisem o nákladech.

Zákon o státní sociální podpoře č. 117/1995 Sb. specifikuje náklady na bydlení, jde-li o byty družstevní a byty vlastníků, jež představují srovnatelné náklady. Březká, Burdová, Kepková, Vránová (2012, s. 106) ukazují, že u těchto bytů nevycházíme ze skutečných nákladů, ale ze zákonných částek. Srovnatelné náklady jsou stanoveny měsíčně a dle počtu osob v rodině. Zákon o státní sociální podpoře 117/1995 Sb. příslušným ustanovením zmocňuje vládu ke stanovení srovnatelných nákladů vždy pro období od 1. ledna do 31. prosince příslušného roku. Částky jsou pro rok 2016 stanoveny takto: pro jednu osobu je stanovena částka 1923,- Kč, pro dvě osoby je stanovena částka 2632,- Kč, pro tři osoby je stanovena částka 3441 Kč,- a pro čtyři a více osob je stanovena částka 4150,- Kč.

Dále autorky uvádějí, že k výše uvedeným nákladům, při kterých vycházíme ze skutečnosti, zda jde o nájemce bytu nebo nájemce družstevního bytu a vlastníka bytu, ještě započítáváme další náklady na plyn, náklady na elektřinu, náklady na vodné, stočné, náklady na odvoz odpadu, náklady na centrální vytápění nebo za pevná paliva. Zákon o státní sociální podpoře 117/1995 Sb. opět taxativně stanovuje částku nákladů na pevná paliva. Částku opět stanovíme měsíčně podle počtu osob v rodině. Zákon o státní sociální podpoře 117/1995 Sb. příslušným ustanovením opět zmocňuje vládu ke stanovení částek za pevná paliva vždy pro období od 1. ledna do 31. prosince příslušného roku. Pro jednu osobu je stanovena částka 706,- Kč, pro dvě osoby je stanovena částka 966,- Kč, pro tři osoby je stanovena částka 1263 Kč,- a pro čtyři a více osob je stanovena částka 1561,- Kč od 1. 1. 2016. Ostatní další náklady započítáváme dle skutečných nákladů.

Březká, Burdová, Kepková, Vránová (2012, s. 106) uvádějí, že při výpočtu nákladů na bydlení vycházíme pouze ze zákona uvedených nákladů a to jako průměr nákladů za kalendářní čtvrtletí, které bezprostředně předchází kalendářnímu čtvrtletí, na které je uplatňován nárok. Uvedeme si příklad, žádáme si o příspěvek na bydlení od 1. 1. 2016 a náklady na bydlení prokazujeme za 4. čtvrtletí roku 2015. U taxativně určených nákladů a to srovnatelných nákladů a nákladů na pevná paliva vycházíme z částek, které zmocňuje zákon o státní sociální podpoře upravovat nařízením vlády na každý kalendářní rok parametry pro posouzení nároku a stanovení výše příspěvku na bydlení. Částky máme

naposledy upraveny nařízením vlády č. 395/2015 Sb., kterým se pro účely příspěvku na bydlení ze státní sociální podpory pro příslušný rok stanoví výše nákladů srovnatelných s nájemným, částek, které se započítávají za pevná paliva, a částek normativních nákladů na bydlení.

*Zákon o státní sociální podpoře č. 117/1995 Sb. vymezuje dále v §25 odst. 2 písm. a), písm. b) a písm. c), že do nákladů na bydlení se započítávají náklady na bydlení, které jsou uhrazené v rozhodném období oprávněnou osobou nebo společně posuzovanými osobami, pokud v bytě, na který je uplatňován nárok na příspěvek na bydlení, žily v rozhodném období a současně v něm byly hlášeny k trvalému pobytu, uhrazené v rozhodném období oprávněnou osobou nebo společně posuzovanými osobami v bytě, v němž v rozhodném období fakticky žily a hradily uvedené náklady na bydlení, avšak neměly v něm trvalý pobyt po celé rozhodné období, nebo jeho část, a zároveň v době podání žádosti o dávku již mají tyto osoby v tomto bytě trvalý pobyt, ve výši 80 % příslušných normativních nákladů na bydlení, pokud oprávněná osoba nebo společně posuzované osoby v rozhodném období, nebo po část tohoto rozhodného období, v bytě, na který je uplatňován nárok na příspěvek na bydlení, nežily, s výjimkou situace, kdy stejný okruh společně posuzovaných osob žil v jiném bytě, a byl jim z tohoto důvodu poskytován příspěvek na bydlení; v takovém případě se započtou náklady na bydlení ve skutečně výši uhrazené v původním bytě.*

Dále zákon o státní sociální podpoře č. 117/1995 Sb. uvádí, že při stanovení výše příspěvku na bydlení vycházíme z normativních nákladů. Výše normativních nákladů je taxativně určena a vycházíme z počtu osob v rodině a velikosti obce. Podle Krebse a kol. (2010, s. 277) normativní náklady zahrnují u nájemce bytu částky nájemného v souladu se zákonem o nájemném a pro byt družstevní a byt vlastníka obdobné náklady. Do nákladů zahrnujeme ceny služeb a energie, které jsou určeny dle velikosti bytů pro určený počet osob a to přiměřeně v nich žijících. Březká, Burdová, Kepková, Vránová (2012, s. 108) dále uvádějí, že normativní náklady u družstevních bytů a bytů vlastníků představují imputované nájemné, jež vychází z propočtů českého statistického úřadu. Velikost bytů pro patřičný počet osob s trvalým pobytem vychází „ podle platné technické normy ČSN 73 4301 Obytné budovy a podle statistického šetření bytů“.



Normativní náklady pro rok 2016 stanoveny nařízením vlády č. 395/2015 Sb., kterým se pro účely příspěvku na bydlení ze státní sociální podpory pro rok 2016 stanoví výše nákladů srovnatelných s nájemným, částek, které se započítávají za pevná paliva, a částek normativních nákladů na bydlení. Krebs a kol. (2010, s. 277) uvádějí, že tyto částky platí vždy pro jeden kalendářní rok a následující rok se upravují dle nákladů na bydlení. Březká, Burdová, Kepková, Vránová (2012, s. 112) popisují, že jde o zvýšení nájemného, nákladů srovnatelných s nájemným a změn spotřebitelských indexů příslušných komodit. Stát tak zajišťuje, aby výše dávky odpovídala vývoji nájemného a změn cen služeb a energií.

Normativní náklady určené v bytech užívaných na základě nájemní smlouvy:

Tabulka 1 - Normativní náklady určené v bytech užívaných na základě nájemní smlouvy k 1. 1. 2016

Počet osob v rodině podle § 7 odst. 5 zákona	Měsíční náklady na bydlení podle počtu obyvatel obce v Kč				
	Praha	více než 100000	50000-99999	10000-49999	do 9999
jedna	7731	6146	5858	4996	4811
dvě	11114	8945	8551	7372	7119
tři	15114	12277	11762	10220	9890
čtyři a více	18947	15526	14905	13046	12648

*zdroj: Nařízení vlády 395/2015 Sb.*

Normativní náklady určené v bytech družstevních a bytech vlastníků:

Tabulka 2 - Normativní náklady určené v bytech družstevních a bytech vlastníků k 1. 1. 2016

Počet osob v rodině podle § 7 odst. 5 zákona	Měsíční náklady na bydlení podle počtu obyvatel obce v Kč				
	Praha	více než 100000	50000-99999	10000-49999	do 9999
jedna	4484	4484	4484	4484	4484
dvě	6703	6703	6703	6703	6703
tři	9316	9316	9316	9316	9316
čtyři a více	11887	11887	11887	11887	11887

*Zdroj: Nařízení vlády 395/2015 Sb.*

## 5.2 Výše příspěvku na bydlení

Březká, Burdová, Kepková, Vránová (2012, s. 110) uvádějí, že výpočet výše dávky příspěvku na bydlení činí za kalendářní měsíc rozdíl mezi normativními náklady a rozhodným příjmem rodiny, který je vynásoben koeficientem 0.30 a na území města Prahy koeficientem 0,35.

Dále autorky ukazují, že při výpočtu výše dávky můžeme zjistit, že náklady na bydlení jsou nižší než normativní náklady, poté dávka příspěvek na bydlení je výsledkem rozdílu mezi náklady na bydlení a rozhodným příjmem rodiny vynásobený koeficientem 0.30 a na území města Prahy koeficientem 0,35. V případě, že rozhodný příjem rodiny nedosahuje částky životního minima rodiny, je příjem částka životního minima rodiny.

Uvedeme si příklad. Máme rodinu jedna dospělá osoba a dvě děti s trvalým pobytem v Prostějově. Jejich životní minimum je 7420 Kč. Průměrný příjem činí 15.411 Kč. Jedná se o vlastníka nemovitosti, proto jsou náklady stanoveny srovnatelnými náklady a dalšími náklady a jejich součet je 7509 Kč. Vynásobíme-li průměrný příjem koeficientem 0,3, získáme částku 4623,30 Kč. Náklady na bydlení jsou tedy 7509 Kč a přesahují částku 4623,30 Kč (příjem x 0,30) a současně částka 4623,30 není vyšší než normativní náklady, které činí 9316 Kč, určené k 1. 1. 2016 obcí Prostějov a počtu obyvatel. Abychom vyhodnotili výši dávky tak od stanovených nákladů 7509 odečteme částku získanou z průměrného příjmu rodiny a koeficientu 0,30, což je 4623,30 a rozdíl je 2886. Příspěvek na bydlení tedy bude činit částku 2886 Kč měsíčně. Výpočet částky není pro pracovníka úřadu obtížný, na rozdíl od skutečnosti určit správně náklady, které jsou předkládány klienty, neboť jejich rozmanitost není nemalá.

## 5.3 Bydlení

Krebs a kol. (2010, s. 399) uvádějí, že bydlení je nedílnou součástí společenského života. Určuje prostředí, ve kterém žijeme, kde se nám aktivují rodinné a občanské vztahy, vytváří hodnoty jako je práce, vzdělání a zdraví. Může nám podle Krebse a kol. (2010, s. 399) přinášet významné společenské efekty, jako je například kvalita rodinného života, partnerských vztahů, soužití generací a výchovy dětí, ale i vzdělanost, úspěšnost na trhu práce a kulturnosti života. Dále Krebs a kol. (2010, s. 401) uvádějí, že státní sociální podpora prostřednictvím příspěvku na bydlení tedy státu zaštiťuje a napomáhá k dosažení

těchto společenských efektů. Příspěvek na bydlení je vnímán jako nástroj k tvorbě dynamiky a charakteru společnosti. Je odrazem jak skrytých, tak skutečných sociálních problémů s podporou vzájemných vztahů sociálních skupin následně celé společnosti.

Podle Tomeše (2010, s. 269) je bydlení také nedílnou součástí k zapojení se do práce. Vycházíme-li již ze středověku, byli poddaní ubytováni v domech šlechty a v době industrializace byly stavěny ubytovny pro pracující. Dále Tomeš (2010, s. 195) uvádí, že práce je motivací a eliminací být závislý na dávkách. Příkladem je v České republice možnost volit vyčerpání rodičovského příspěvku a umožnit návrat do zaměstnání. Práce je prevence před sociálními událostmi.

Krebs a kol. (2010, s. 399 - 401) uvádějí, že demografické aspekty jako například počet, struktura a rozmístění obyvatelstva, dojíždka do zaměstnání nebo rodina a domácnost jako i životní styl a úroveň jsou faktory, které ovlivňují možnosti bydlení. I výdaje na bydlení jsou důležitým kritériem pro volbu bydlení, současně pro nízkopříjmové skupiny domácností by se nemělo stát bydlení nedostupné. Proto určitá část obyvatelstva je závislá na podpoře státu. Příkladem podpory státu je příspěvek na bydlení ze systému dávek státní sociální podpory.

Dále podle Krebse a kol. jsou zajišťovány v oblasti bydlení prostřednictvím legislativy možnosti pro rodiny a jednotlivce, jež mohou naplnit vlastní potřebu bydlení, a také dostupnost bydlení pro občany, kteří nemají možnost si bydlení zajistit svými vlastními prostředky. Stát prostřednictvím zákonů realizuje své záměry a cíle v oblasti bydlení a vytváří tak vhodné prostředí. Podpora příspěvku na bydlení je tedy nástrojem pro dynamiku a charakter společnosti a reakcí na sociální problémy a to jak skryté tak skutečné.

## II. PRAKTICKÁ ČÁST

## 7 METODOLOGIE

V praktické části bakalářské práce jsme se zaměřili na dávku státní sociální podpory příspěvek na bydlení jako dávku zařazenou mezi ostatní dávky k řešení sociálních situací, kdy rodina vlastními příjmy nedokáže zabezpečit náklady spojené s bydlením a stát v těchto sociálních situacích poskytuje finanční podporu. Vymezuji výzkumný problém, sběr údajů k provedení obsahové a statistické analýzy je za období od 1. 1. 2013 do 31. 12. 2015.

### 7.1. Vymezení výzkumného problému

Výzkumným problémem této práce je analýza dat čerpání příspěvku na bydlení. Určit faktory, které ovlivňují výši a nárok příspěvku na bydlení.

Praktická část nám představuje dávku ze systému státní sociální podpory příspěvek na bydlení. Vymezuje, které aspekty ovlivňují nárok a výši na tuto dávku. Určuje, jak je příspěvek na bydlení nastaven a jeho možnosti čerpání v různých sociálních situacích. Zaměřuje se na faktory, které mohou ovlivnit výši čerpání příspěvku na bydlení. Budeme vycházet z údajů dostupných na kontaktním pracovišti Prostějov, oddělení státní sociální podpory a péče o děti. Údaje budou tedy vyhodnoceny na území okresu Prostějov. Ze vzorku 10 případů nahlédneme na možnosti odčerpávání příspěvku na bydlení a současně porovnáme a zhodnotíme statistické údaje za období od 1. 1. 2013 do 31. 12. 2015 a to počet a výdaje na dávku příspěvek na bydlení na území okresu Prostějov.

**Cílem výzkumu je zjistit, co ovlivňuje nárok a výši příspěvku na bydlení a vyhodnotit, zda takto nastaven příspěvek splňuje svoji účast při sociálních situacích.**

Výzkum bude proveden na základě analýzy obsahové a statistické spisové dokumentace příspěvku na bydlení za období od 1. 1. 2013 do 31. 12. 2015 přijatých na Úřadu práce České republiky, kontaktním pracovišti Prostějov. Postupovat budeme pomocí případové studie (Hendl, 2005, s. 227). Budeme kombinovat analýzu orientovanou na případ i na proces a případy budou porovnány jako celistvá entita. Zaměříme se na konfigurace, příčiny a následky uvnitř případů a asociace s cílem porozumět dynamice a vlivům vyskytujících se při čerpání příspěvku na bydlení. Pokusíme se najít odpověď, které sociální situace žadatele ovlivňují přiznání a čerpání příspěvku na bydlení. Dále analyzujeme statistiky a data získaná ze statistických podkladů kontaktního pracoviště

Prostějov v tištěné podobě. (Hendl, 2016, s. 208).

Touto metodou analyzujeme výdaje na dávku příspěvek na bydlení na území okresu Prostějov za období od 1. 1. 2013 do 31. 12. 2015 a výsledky za jednotlivé roky vzájemně komparujeme. Statistická metoda analýzy dokumentů byla zvolena z důvodu podpory stanovených cílů v praktické části. Předpokládáme, že zpracováním dat z kontaktního pracoviště Prostějov získáme informace o využitelnosti či nevyužitelnosti tohoto příspěvku a navrhneme jeho možné efektivní řešení.

## 7.2. Pojetí výzkumného šetření

Praktická část je postavena tak, aby rozšířila teoretické poznatky práce a poskytla přehled o příspěvku na bydlení, jak je vyplácen v současné době, kdo čerpá tuto dávku a jak se určuje jeho výše. Dále vyhodnotí statistické údaje o počtu a výdajích na tuto dávku na okrese Prostějov a to za období od 1. 1. 2013 do 31. 12. 2015. Je zaměřena také na podmínky, které ovlivňují výši příspěvku na bydlení. Určuje, které skutečnosti vedou nebo nevedou k čerpání příspěvku na bydlení. Zda takto koncipován příspěvek na bydlení je odrazem situace ve společnosti. Budeme vycházet z údajů dostupných na Úřadu práce České republiky, krajské pobočce v Olomouci, kontaktním pracovišti Prostějov. Údaje nebudou uvedené v rámci celé republiky. Jde o vzorek 10 případů příspěvku na bydlení a rozšiřuje údaje o zamapování statistických údajů příspěvku na bydlení na území okresu Prostějov. Předpokládáme, že zpracováním a porovnáním dat z kontaktního pracoviště v Prostějově Úřadu práce České republiky, krajské pobočky v Olomouci, získáme informace o efektivnosti a hospodárnosti dávky státní sociální podpory příspěvek na bydlení a představíme skutečný objem finančních nákladů poskytujících státem na okrese Prostějov pro žadatele o příspěvek na bydlení.

## 7.3. Vymezení výzkumných otázek

Hlavní výzkumná otázka:

*Co podmiňuje volbu čerpání příspěvku na bydlení?*

Dílčí výzkumné otázky

1. Jaké demografické aspekty ovlivňují příspěvek na bydlení?
2. Jaké jsou časté bariéry pro čerpání příspěvku na bydlení?

3. Jak sociální situace žadatele může ovlivnit varianty přiznání a čerpání příspěvku na bydlení?
4. Jaká je různorodost složení rodin pro příspěvek na bydlení?

#### **7.4. Výzkumné cíle**

1. Zachytit vyskytující se demografické aspekty v příspěvku na bydlení.
2. Zjistit statistické údaje vyplývající z analýzy dokumentů a sledovat jak tyto údaje vypovídají o čerpání příspěvku na bydlení.
3. Porozumět vztahu čerpání příspěvku na bydlení a sociální situaci žadatele.
4. Zjistit složení rodiny žadatele u dávky příspěvek na bydlení.

#### **7.5. Výzkumný soubor a způsob jeho výběru**

Žádosti o příspěvek na bydlení podané na kontaktním pracovišti v Prostějově Úřadu práce České republiky, krajské pobočky v Olomouci, v době od 1. 1. 2013 do 31. 12. 2015, na základě obsahové analýzy na 10 případových studií a statistické analýzy vycházející ze statistik počtu a výdajů příspěvku na bydlení na území okresu Prostějov od 1. 1. 2013 do 31. 12. 2015.

#### **7.6. Metody analýzy dat**

Zvolili jsme pro výzkumnou část kvalitativní výzkum, jako formu sběru dat jsme použili metodu analýzy dat. Metodou analýzy dat je případová studie. Kombinovaná analýza orientovaná na případ a na proces. Případy jako celistvá entita. Odhad vztahů mezi jednotlivými prvky ve všech případech, abychom mohly porozumět dynamice a vlivům všech proměnných vyskytujících se v souvislosti s čerpáním příspěvku na bydlení. Budeme analyzovat a zjišťovat konfigurace, asociace, příčiny a následky uvnitř případu. Jednotlivé informace z případu zaznamenáváme do tabulek četností, abychom vystihli opakovanost jevu.

Níže představujeme tabulku dat, na základě které získáme informace z příspěvku na bydlení formou obsahové analýzy dokumentů na základě výzkumných otázek.

Tabulka 3 - Data z příspěvku na bydlení získané formou obsahové analýzy dokumentů

<b>R</b>	<b>VŽ</b>	<b>P</b>	<b>DČ</b>	<b>N</b>	<b>V</b>	<b>BD</b>	<b>P-VP do 5.000 Kč</b>	<b>P-VP nad 5000,- Kč</b>	<b>P-VN do 5.000 Kč</b>	<b>P-VN nad 5000,- Kč</b>	<b>PSPO</b>	<b>PŽ</b>	<b>DO+D</b>
13	40	ž	3x		ano		ano			ano		ano	1+2
14	91	ž	4x	ano			ano		ano			ano	1
15	28	ž	4x	ano			ano		ano			ano	1

Vysvětlivky: **R** (rok 2013, 2014, 2015), **VŽ** (věk žadatele), **P** (pohlaví) **DČ** (délka čerpání – počet čtvrtletí v roce), **N** (nájemce), **V** (vlastník), **BD** (člen bytového družstva) **P-VP** (průměrná výše příspěvku na bydlení), **P-VN** (průměrná výše nákladů na bydlení), **PSPO** (příjem společně posuzované osoby), **PŽ** (příjem žadatele), **DO+D** (počet dospělých + počet dětí)



## 8 ANALÝZA A INTERPRETACE DAT

V této kapitole budeme analyzovat jednotlivé spisy za období od 1. 1. 2013 do 31. 12. 2015. Jednotlivé spisy budeme vyhodnocovat jako celek a současně ukážeme možné jednotlivosti. Představíme možnosti čerpání příspěvku na bydlení na území okresu Prostějov.

Do vzorku jsme záměrně vybrali žadatele, kteří v průběhu let 2013 až 2015 čerpali příspěvek na bydlení nejméně dvě kalendářní čtvrtletí, abychom mohli zachytit změny prolínající se příspěvkem na bydlení v uvedeném období. Zaměřili jsme se na demografické aspekty jako je pohlaví, rodinný stav žadatele a počet dětí. Dále vzdělání a počet osob ve společné domácnosti. Dále jsme u žadatelů sledovali vztah k bytu, na který byl uplatněn nárok na příspěvek na bydlení. Zaměřili jsme se i na výši nákladů na bydlení u jednotlivých žadatelů, na výši příspěvku na bydlení a příjem osob společně posuzovaných. Porovnáme jejich náklady, výši příspěvku na bydlení a okruh posuzovaných osob pro příspěvek na bydlení. Budeme zjišťovat, zda u těchto osob budou významné rozdíly v přiznaných částkách příspěvku na bydlení a v nákladech na bydlení. Dále vyhodnotíme osoby společně posuzované pro příspěvek na bydlení a počet osob ve společné domácnosti z důvodu podílu na nákladech rodiny.

Žadatelé jsou v kazuistikách označeni takto:

Kazuistika I, paní M., žena, 40 let, vysokoškolské vzdělání, vdaná, dvě děti

Kazuistika II, paní R., žena, 28 let, středoškolské vzdělání, vdaná, bezdětná

Kazuistika III, paní L., žena, 91 let, středoškolské vzdělání, vdova, jedno dítě

Kazuistika IV, paní J., žena, 39 let, středoškolské vzdělání, vdaná, dvě děti

Kazuistika V, pan R., muž, 50 let, středoškolské vzdělání, rozvedený, jedno dítě

Kazuistika VI, paní E., žena, 37 let, vyšší odborné vzdělání, vdaná, dvě děti

Kazuistika VII, paní P., žena, 43 let, svobodná, středoškolské vzdělání, jedno dítě

Kazuistika VIII, paní J., žena, 31 let, středoškolské vzdělání, vdaná, jedno dítě

Kazuistika VIII, paní P., žena, 39 let, vysokoškolské vzdělání, vdaná, dvě děti

Kazuistika X, paní M., žena, 39 let, vyučena, vdaná dvě děti

## 8.1. Příspěvek na bydlení 2013 – 2015

### Příspěvek na bydlení 2013

Nyní předkládáme získaná data z příspěvku na bydlení formou obsahové analýzy dokumentů na základě výzkumných otázek, jež jsme zpracovali do tabulek za rok 2013.

Tabulka 4 - Data z příspěvku na bydlení získané formou obsahové analýzy dokumentů za rok 2013

R	VŽ	P	DČ	N	V	BD	P-VP do 5.000 Kč	P-VP nad 5000,- Kč	P-N do 5.000 Kč	P-N nad 5.000 Kč	PSPO	PŽ	DO+D
2013	40	žena	3x		ano		ano			ano		ano	1+2
2013	28	žena	4x	ano			ano		ano			ano	1
2013	91	žena	4x	ano			ano		ano			ano	1
2013	39	žena	3x		ano		ano			ano		ano	1+2
2013	50	muž	2x	ano			ano		ano			ano	1+1
2013	37	žena	4x	ano			ano			ano		ano	1+2
2013	43	žena	3x		ano		ano			ano		ano	1+1
2013	31	žena	4x		ano		ano			ano		ano	1+1
2013	39	žena	4x		ano		ano			ano		ano	1+2
2013	39	žena	4x		ano		ano			ano	do 30.9.	ano	2+2 do 30. 9.,1+2

Vysvětlivky: **R** (rok 2013, 2014, 2015), **VŽ** (věk žadatele), **P** (pohlaví) **DČ** (délka čerpání – počet čtvrtletí v roce), **N** (nájemce), **V** (vlastník), **BD** (člen bytového družstva) **P-VP** (průměrná výše příspěvku na bydlení), **P-VN** (průměrná výše nákladů na bydlení), **PSPO** (příjem společně posuzované osoby), **PŽ** (příjem žadatele), **DO+D** (počet dospělých + počet dětí)

Z výše uvedené tabulky je patrné, že věk žadatelů o příspěvek na bydlení je opravdu v širokém spektru. Nejmladší žadatelce v našem vzorku je 28 roků. Nejstarší žadatelka má 91 let. Dalších šest žadatelek se pohybuje ve věkové hranici mezi 37 až 43 lety. Mimo tuto hranici máme jednoho žadatele ve věku 50 let a jednu žadatelku ve věku 31 let. Poměr mužů a žen je 1:9. Na základě kazuistik jsme dále zjistili, že muž je rozvedený a žije s jedním dítětem v nájemním domě. U žen jsme zjistili, že jedna žena je vdova žijící sama v nájemním domě. Další žena je svobodná a žije s dítětem v bytě, který je v jejím osobním vlastnictví. Dalších sedm žen jsou vdané. Jedna z těchto žen žije sama v bytě rodinného domu o dvou bytových jednotkách. Z dalších šesti žen jsou dvě žadatelky žijící se dvěma dětmi v rodinném domě. Další žadatelka žije také se

dvěma dětmi, ale v nájemním domě. Poslední tři žadatelky bydlí v bytě, který je v jejich osobním vlastnictví. Dvě žadatelky mají dvě děti a jedna žadatelka jedno dítě. Rodinný stav žadatele a žadatelek je také v širokém spektru. Počet dětí u žadatelů jsme vyhodnotili takto, jedna žadatelka je bezdětná, čtyři žadatelé mají jedno dítě a pět žadatelů dvě děti. Dále jsme posuzovali, zda vdané žadatelky žijí s manželem ve společné domácnosti. Všechny žadatelky (sedm žen) vedli společnou domácnost s manželem a společně uhrazovali náklady na své potřeby. Ze zkoumaného vzorku jsme dále vyhodnotili, že šest žadatelů má středoškolské vzdělání, dva žadatelé vysokoškolské vzdělání, jedna žadatelka má vyšší odborné vzdělání a jedna žadatelka je vyučena.

Záměrně jsme vybrali žadatele, kteří v průběhu let 2013 až 2015 čerpali příspěvek na bydlení nejméně dvě kalendářní čtvrtletí, abychom mohli zachytit změny prolínající se příspěvkem na bydlení. V roce 2013 bylo šest žadatelů, kteří žádali o tuto dávku po celý rok a to celkem čtyřikrát. Po celý rok si nárok na tuto dávku uplatňovali i nejstarší žadatel 91 let, nejmladší žadatel 28 let, dále žadatelka paní E. (37 let), žadatelka paní J. (31 let), a paní P. a paní M. (39 let). Další tři žadatelé uplatnili nárok třikrát za příslušný rok 2013 a to paní M. (40 let), paní J. (39 let) a paní P. (43 let) a pan R. (50 let) dvakrát.

Dále budeme popisovat rozdíly ve vztahu k bytu, na který byl uplatněn žadateli nárok na příspěvek na bydlení. Vlastníků je v našem vzorku celkem šestkrát. Z toho čtyři žadatelé jsou vlastníkem bytu v osobním vlastnictví a dva žadatelé jsou vlastníkem rodinného domu. Z titulu vlastnictví se vychází pro stanovení výše nákladů na byt ze srovnatelných nákladů, jež jsou určeny nařízením vlády č. 395/2015 Sb., jak uvádíme v teoretické části a dalších nákladů na bydlení, kde patří náklad za vodu, centrální vytápění, elektřinu, plyn a náklad za komunální odpad. Čtyři další žadatelé bydlí v nájemním domě. Z titulu nájemního vztahu vycházíme z nájemní smlouvy nebo předpisu nájmu, jež je součástí nájemní smlouvy. V nájemní smlouvě jsou uvedeny náklady za byt v podobě nájemného a náklady za plnění poskytované s užíváním bytu, pokud nejsou součástí nájmu a dalších nákladů na bydlení, kde patří náklad za vodu, centrální vytápění, elektřinu, plyn a náklad za komunální odpad. V postavení člena bytového družstva nebyl žádný žadatel ze vzorku. Z dalších nákladů bylo započítáno u všech žadatelů náklad za elektřinu, plyn, vodu a za komunální odpad. Šest žadatelů

zaplatilo náklad za komunální odpad ve druhém čtvrtletí roku 2013 a čtyři žadatelé zaplatili ve třetím čtvrtletí roku 2013.

Tabulka dále znázorňuje průměrné náklady za období roku 2013. Z vybraného vzorku jsme stanovili hranici výše nákladů a to na 5.000,- Kč a rozdělili jsme náklady do hranice 5.000,- Kč včetně a nad hranici 5.000,- Kč. Náklady za jednotlivá čtvrtletí jsme zprůměrovali pro jednodušší orientaci. Jedná se o výši nákladů za měsíc. Do 5.000,- Kč jsme ze vzorku stanovili tři žadatele a to paní R. (28 let), paní L. (91 let), kde byly průměrné náklady do 5.000,- Kč a pana R. (50 let), kde byly nejnižší průměrné náklady a to do 3.000,- Kč. U ostatních žadatelů byly průměrné náklady vyhodnoceny nad 5.000,- Kč. Nejvyšší náklady byly u paní E. (37 let), které činily do 10.000,-Kč a nejnižší průměrné náklady nad 5.000,- Kč u paní P. (43 let), které činily do 5.700,- Kč. Ostatní žadatelé se pohybovaly mezi částkami 7.000,- Kč až 9.000,-Kč. U paní J. (31 let) činila výše nákladů do 7.000,- Kč, u paní M. (40 let) činila výše nákladů do 7.300,- Kč, u paní J. (39 let) a paní M. (39 let) šlo o částku do 9.000,- Kč a u paní P. (39 let) činila výše nákladů do 8250,- Kč.

Stanovili jsme si i průměrnou výši příspěvku na bydlení za období roku 2013. Z vybraného vzorku jsme stanovili hranici výše příspěvku na bydlení opět na 5.000,- Kč a rozdělili jsme výši příspěvku do hranice 5.000,- Kč včetně a nad hranici 5.000,- Kč. Výši příspěvku za jednotlivá čtvrtletí jsme zprůměrovali pro jednodušší orientaci. Jedná se o měsíční výši příspěvku na bydlení. Do měsíční výše 5.000,- Kč bylo vyhodnoceno devět žadatelů. Paní M. (40 let) výše příspěvku do 2300,- Kč, paní R. (28 let), výše příspěvku do 4250,- Kč, paní L. (91 let) výše příspěvku do 2.000,- Kč, paní J. (39 let) výše příspěvku do 4.000,- Kč, pana R. (50 let) výše příspěvku do 2.000,- Kč, paní E. (37 let) do výše příspěvku 5.000,- Kč, paní P. (43 let) do výše příspěvku 500,- Kč, paní J. (37 let) do výše příspěvku 3.000,- Kč a paní M. (39 let) do výše 4.000,- Kč. Nejvyšší částku obdržela paní E. (37 let) a nejnižší částku obdržela paní P. (43 let). Ostatní žadatelé se pohybovali ve výši příspěvku na bydlení od 2.000,- Kč do 4.250,- Kč.

Dále jsme porovnávali příjem žadatele a společně posuzovaných osob a okruh společně posuzovaných osob. Vyjma jednoho žadatele, kde je posuzován příjem společně posuzované osoby, je příjem posuzován pouze u žadatele. U žadatele, kde je zahrnuta společně posuzovaná osoba, dochází k 1. 10. 2013 ke změně, kdy společně

posuzovaná osoba mění trvalý pobyt, a pro nárok na příspěvek na bydlení se od 1. 10. 2013 stanovuje pouze příjem žadatele. U příspěvku na bydlení vycházíme z trvalého pobytu. Okruh je tedy tvořen osobami, které jsou přihlášeny k trvalému pobytu, jak uvedeno v teoretické části. Z vybraného vzorku jsme zjistili, že u tří žadatelů je okruh společně posuzovaných osob shodný s okruhem společné domácnosti. Jde o pana R. (57 let), paní P. (43let) a paní L. (91 let). Ostatní žadatelé nemají v okruhu společně posuzovaných osob uvedeného manžela, který se zahrnuje do společné domácnosti rodiny, ale nemá trvalý pobyt v bytě, proto pro stanovení výše příspěvku na bydlení se nezahrnuje a není tedy započítán ani jeho příjem.

Z našeho vzorku vyplývá, že o příspěvek na bydlení si žádají žadatelé různé věkové kategorie. Nejmladší žadatelce je 28 let a nejstarší žadatelce 91 let. Dále máme mezi žadatelí 1 muže a 9 žen, tedy více je zastoupených žen. V roce 2013 požádalo ve všech čtyřech čtvrtletích o příspěvek na bydlení 6 žadatelů, kteří tedy pobírali příspěvek na bydlení po celý rok. Další 3 žadatelé požádali třikrát o příspěvek na bydlení a 1 žadatel dvakrát. Vlastníků je v našem vzorku celkem šestkrát, náklady se stanovily ze srovnatelných nákladů a dalších nákladů. Nájemců je celkem čtyřikrát, náklady se stanovily podle nájemní smlouvy a dalších nákladů. Z dalších nákladů bylo započítáno u všech žadatelů náklad za elektřinu, plyn, vodu a za komunální odpad. Šest žadatelů zaplatilo náklad za komunální odpad ve druhém čtvrtletí roku 2013 a čtyři žadatelé zaplatili komunální odpad ve třetím čtvrtletí roku 2013. Člen bytového družstva se v našem vzorku nevyskytl.

Do výše 5.000,- Kč nákladů jsme ze vzorku stanovili 3 žadatele, z toho 2 žadatele do výše 5.000,- Kč a 1 žadatele do výše 3.000,- Kč. U ostatních žadatelů byly průměrné náklady vyhodnoceny nad 5.000,- Kč. Nejvyšší náklady byly u 1 žadatele do výše 10.000,- Kč a nejnižší průměrné náklady nad 5.000,- Kč také u 1 žadatele do výše 5.700,- Kč. Ostatní žadatelé se pohybovaly mezi částkami 7.000,- Kč až 9.000,- Kč. Dále jsme porovnávali výše příspěvku na bydlení. Do měsíční výše příspěvku na bydlení 5.000,- Kč bylo vyhodnoceno devět žadatelů. Nejvyšší částku obdržela 1 žadatelka ve výši 5.000Kč,- a nejnižší částku obdržela také 1 žadatelka ve výši 500,- Kč. Ostatní žadatelé se pohybovali ve výši příspěvku na bydlení od 2.000,- Kč do 4.250,- Kč. Nad měsíční výši příspěvku na bydlení 5.000,- Kč byl vyhodnocen 1 žadatel ve výši 5250,- Kč měsíčně.

Dále jsme porovnávali příjem žadatele a společně posuzovaných osob a okruh společně posuzovaných osob. Vyjma jednoho žadatele, kde je posuzován příjem společně posuzované osoby, je příjem posuzován pouze u žadatele. I u tohoto žadatele dochází k 1. 10. 2013 ke změně, kdy společně posuzovaná osoba mění trvalý pobyt, a pro nárok na příspěvek na bydlení se od 1. 10. 2013 stanovuje pouze příjem žadatele.

Stanovili jsme si procenty, kolik se v roce 2013 u jednotlivých žadatelů podílí stát na krytí nákladů na bydlení. Nejvíce bylo vyhodnoceno u žadatelky R., jejíž náklady činily do 5.000,- Kč a výše příspěvku na bydlení činila do 4.250,- Kč, tedy pokryty byly zhruba náklady 85%. Nejméně bylo vyhodnoceno u žadatelky P., její náklady činily do 5.700,- Kč a výše příspěvku na bydlení činila do 500,- Kč, tedy byly zhruba pokryty náklady 9%. Další 4 žadatelé se pohybovali mezi 40% až 44%. Ostatním žadatelům byly náklady pokryty 1x 32%, 1x 50% a dva žadatelé byly mezi 64% až 67%.

### Příspěvek na bydlení 2014

Nyní předkládáme získaná data z příspěvku na bydlení formou obsahové analýzy dokumentů na základě výzkumných otázek, jež jsme zpracovali do tabulek za rok 2014.

Tabulka 5 - Data z příspěvku na bydlení získané formou obsahové analýzy dokumentů 2014

R	VŽ	P	DČ	N	V	BD	P-VP do 5.000 Kč	P-VP nad 5000,- Kč	P-N do 5.000 Kč	P-N nad 5.000 Kč	PSPO	PŽ	DO+D
2014	40	žena	4x		ano			ano		ano		ano	1+2
2014	28	žena	4x	ano			ano		ano			ano	1
2014	91	žena	4x	ano			ano		ano			ano	1
2014	39	žena	3x		ano		ano			ano		ano	1+2
2014	50	muž	4x	ano			ano		ano			ano	1+1
2014	37	žena	4x	ano			ano			ano		ano	1+2
2014	43	žena	4x		ano		ano			ano		ano	1+1
2014	31	žena	3x		ano		ano			ano		ano	1+1
2014	39	žena	4x		ano			ano		ano		ano	1+2
2014	39	žena	4x		ano		ano			ano		ano	1+2

Vysvětlivky: **R** (rok 2013, 2014, 2015), **VŽ** (věk žadatele), **P** (pohlaví) **DČ** (délka čerpání – počet čtvrtletí v roce), **N** (nájemce), **V** (vlastník), **BD** (člen bytového družstva) **P-VP** (průměrná výše příspěvku na bydlení), **P-VN** (průměrná výše nákladů na bydlení), **PSPO** (příjem společně posuzované osoby), **PŽ** (příjem žadatele), **DO+D** (počet dospělých + počet dětí)

Na základě kazuistik se nemění údaje o rodinném stavu, vzdělání, počtu dětí, společné domácnosti a způsobu obývání bytu. Pracujeme se stejným vzorkem, ale v roce 2014.

V roce 2014 bylo osm žadatelů, kteří žádali o tuto dávku po celý rok a to celkem čtyřikrát. Další dva žadatelé uplatnili nárok třikrát za příslušný rok 2014 a to paní J. (39 let) a paní J. (31 let). Porovnáním s rokem 2013 jsme zjistili, že v roce 2014 se o dva žadatele zvýšilo čerpání příspěvku na bydlení po celý rok a snížilo čerpání příspěvku na bydlení o jednoho žadatele na tři čtvrtletí. Žadatelé, kteří by čerpali příspěvek na bydlení, méně než tři čtvrtletí se v roce 2014 nevyskytli.

Z výše uvedené tabulky je dále patrné, že u příspěvku na bydlení za rok 2014 se nemění údaje ve vztahu k bytu, na který byl uplatněn žadateli nárok na příspěvek na bydlení. S porovnáním s rokem 2013 je stejný počet vlastníků a to šest. Z toho čtyři žadatelé jsou vlastníkem bytu v osobním vlastnictví a dva žadatelé jsou vlastníkem rodinného domu. Čtyři další žadatelé bydlí v nájemním domě. V postavení člena bytového družstva nebyl žádný žadatel ze vzorku. Z dalších nákladů bylo započítáno u všech žadatelů opět náklad za elektřinu, plyn, vodu a za komunální odpad. Šest žadatelů zaplatilo náklad za komunální odpad ve druhém čtvrtletí roku 2014 a čtyři žadatelé zaplatili ve třetím čtvrtletí roku 2014.

Tabulka dále znázorňuje průměrné náklady za období roku 2014. Z vybraného vzorku jsme stanovili stejnou hranici výše nákladů jako v roce 2013 a to na 5.000,- Kč a rozdělili jsme náklady do hranice 5.000,- Kč včetně a nad hranici 5.000,- Kč. Náklady za jednotlivá čtvrtletí jsme zprůměrovali pro jednodušší orientaci. Jedná se o výši nákladů za měsíc. Do 5.000,- Kč jsme ze vzorku stanovili tři žadatele a to paní R. (28 let), paní L. (91 let), kde byly průměrné náklady do 5.000,- Kč a pana R. (50 let), kde byly nejnižší průměrné náklady a to do 3.000,- Kč. Tyto žadatelé byli vyhodnoceni takto i v roce 2013. U ostatních žadatelů byly průměrné náklady vyhodnoceny nad 5.000,- Kč. Nejvyšší náklady byly u paní E. (37 let), které činily do 10.000,- Kč a nejnižší průměrné náklady nad 5.000,- Kč u paní P. (43 let), které činily do 6250,- Kč. Tyto žadatelé byli opětovně takto vyhodnoceni i v roce 2013 a u paní P. (43 let) se náklady zvedly zhruba o 550,- Kč. Ostatní žadatelé se pohybovaly mezi částkami 6.600,-Kč až 8.500,-Kč. U paní J. (31 let) činila výše nákladů do 6.600,- Kč, u paní M. (40 let), paní J. (39 let) a paní M. (39 let) činila výše nákladů do 8.000,- Kč, a u paní P. (39 let) činila výše nákladů do 8500,- Kč. V této hranici došlo oproti roku 2013 ke

snížení nákladů na byt, která se pohybovala v rozmezí 7.000,- Kč až 9.000,- Kč. Jednotlivé změny nastaly u paní J. (31 let), kde se náklady snížily o 400,- Kč, u paní J. (39 let) a paní M. (39let) se náklady snížily o 1.000,- Kč, naopak u paní M. (40 let) se náklady zvedly o 700,-Kč, a u paní P. (39 let) o 250,- Kč. Obecně došlo v roce 2014 ke snížení nákladů na bydlení, ale u jednotlivých žadatelů se projevila změna zvýšením nákladů. Tato změna je způsobena zvýšením jednotlivých záloh na nákladech nebo zúčtováním nákladů, kdy se vrací přeplatky nebo se platí doplatky na jednotlivých nákladech.

Stanovili jsme si i průměrnou výši příspěvku na bydlení za období roku 2014. Z vybraného vzorku jsme stanovili hranici výše příspěvku na bydlení opět na 5.000,- Kč a rozdělili jsme výši příspěvku do hranice 5.000,- Kč včetně a nad hranici 5.000,- Kč. Výši příspěvku za jednotlivá čtvrtletí jsme zprůměrovali pro jednodušší orientaci. Porovnání je shodné jako u roku 2013. Jedná se o měsíční výši příspěvku na bydlení. Do měsíční výše 5.000,- Kč bylo vyhodnoceno devět žadatelů. Paní M. (40 let) výše příspěvku do 2250,- Kč, paní R. (28 let), výše příspěvku do 4000,- Kč, paní L. (91 let) výše příspěvku do 2.000,- Kč, paní J. (39 let) výše příspěvku do 3.000,- Kč, pana R. (50 let) výše příspěvku do 1.500,- Kč, paní E. (37 let) do výše příspěvku 5.000,- Kč, paní P. (43 let) do výše příspěvku 750,- Kč, paní J. (37 let) do výše příspěvku 2.000,- Kč a paní M. (39 let) do výše 3.000,- Kč. Nejvyšší částku obdržela paní P. (39 let) a nejnižší částku obdržela paní P. (43 let). Porovnání s rokem 2013 je shodný v nejnižší částce, rozdíl byl nalezen u nejvyšší částky, kde se dostala paní P. (39 let) s částkou 6.000,- Kč. Ostatní žadatelé se pohybovali ve výši příspěvku na bydlení od 1.500,- Kč do 5000,- Kč.

Obecně tedy došlo v roce 2014 ke snížení částky příspěvku na bydlení, ale u jednotlivých žadatelů se projevila změna zvýšením nebo snížením částky příspěvku na bydlení. Tato změna je opět způsobena zvýšením jednotlivých záloh na nákladech nebo zúčtováním nákladů, kdy se vrací přeplatky nebo se platí doplatky na jednotlivých nákladech. A dále se zde dle kazuistik projevila i změna ve výši příjmu posuzované rodiny pro příspěvek na bydlení. U paní M. (40 let) se snížila výše příspěvku zhruba o 50,-Kč, u paní R. (28 let), u paní J. (37 let), u paní M. (39 let) a u paní J. (39 let) se snížila výše příspěvku o 1.000,- Kč, u pana R. (50 let) došlo ke snížení o 1.500,- Kč, u paní P. (43 let) došlo naopak ke zvýšení příspěvku o 250,- Kč a u paní P. (39) ke zvýšení o 3.000,- Kč. U paní L. (91 let) a paní E. (37 let) nedošlo ke změně výše



příspěvku na bydlení.

Dále jsme porovnávali příjem žadatele a společně posuzovaných osob a okruh společně posuzovaných osob v roce 2014. Z vybraného vzorku jsme zjistili, že v roce 2014 je u tří žadatelů okruh společně posuzovaných osob shodný s okruhem společné domácnosti. Jde o pana R. (57 let), paní P. (43 let) a paní L. (91 let). Ostatní žadatelé nemají v okruhu společně posuzovaných osob uvedeného manžela, který se zahrnuje do společné domácnosti rodiny, ale nemá trvalý pobyt v bytě, proto pro stanovení výše příspěvku na bydlení se nezahrnuje a není tedy započítán ani jeho příjem. V porovnání s rokem 2013 nedošlo ke změně v okruhu osob.

Porovnáním vzorku v roce 2013 a 2014 jsme vyhodnotili některé změny. V roce 2014 se o dva žadatele zvýšilo čerpání příspěvku na bydlení po celý rok a snížilo čerpání příspěvku na bydlení o jednoho žadatele na tři čtvrtletí. Žadatelé, kteří by čerpali příspěvek na bydlení, méně než tři čtvrtletí se v roce 2014 nevyskytli.

V roce 2014 je počet vlastníků šest. Z toho čtyři žadatelé jsou vlastníkem bytu v osobním vlastnictví a dva žadatelé jsou vlastníkem rodinného domu. Čtyři další žadatelé bydlí v nájemním domě. V postavení člena bytového družstva nebyl žádný žadatel ze vzorku. Z dalších nákladů bylo započítáno u všech žadatelů opět náklad za elektřinu, plyn, vodu a za komunální odpad. Šest žadatelů zaplatilo náklad za komunální odpad ve druhém čtvrtletí roku 2014 a čtyři žadatelé zaplatili ve třetím čtvrtletí roku 2014. V porovnání s rokem 2013 zde nedošlo ke změně.

U nákladů na bydlení za rok 2014 došlo ke snížení nákladů na bydlení oproti roku 2013. U jednotlivých žadatelů se projevila změna zvýšením nákladů. Tato změna je způsobena zvýšením jednotlivých záloh na nákladech nebo zúčtováním nákladů, kdy se vrací přeplatky nebo se platí doplatky na jednotlivých nákladech. Dále došlo v roce 2014 ke snížení částky příspěvku na bydlení oproti roku 2013. U jednotlivých žadatelů se přesto projevila změna zvýšením nebo snížením částky příspěvku na bydlení. Tato změna je opět způsobena zvýšením jednotlivých záloh na nákladech nebo zúčtováním nákladů, kdy se vrací přeplatky nebo se platí doplatky na jednotlivých nákladech. A dále se zde projevila i změna ve výši příjmu posuzované rodiny pro příspěvek na bydlení. Porovnávali jsme opět příjem žadatele a společně posuzovaných osob a okruh společně posuzovaných osob v roce 2014. Z vybraného vzorku jsme zjistili, že v roce 2014 je u tří žadatelů okruh společně posuzovaných osob shodný s okruhem společné

domácnosti. Ostatní žadatelé nemají v okruhu společně posuzovaných osob uvedeného manžela, který se zahrnuje do společné domácnosti rodiny, ale nemá trvalý pobyt v bytě, proto pro stanovení výše příspěvku na bydlení se nezahrnuje a není tedy započítán ani jeho příjem. V porovnání s rokem 2013 nedošlo ke změně v okruhu osob.

Stanovili jsme si procenty, kolik se v roce 2014 u jednotlivých žadatelů podílí stát na krytí nákladů na bydlení. Nejvíce bylo vyhodnoceno u žadatelky R., jejíž náklady činily do 5.000,- Kč a výše příspěvku na bydlení činila do 4.050,- Kč, tedy pokryty byly zhruba náklady 80%. Nejméně bylo vyhodnoceno u žadatelky P., její náklady činily do 6250,- Kč a výše příspěvku na bydlení činila do 750,- Kč, tedy byly zhruba pokryty náklady 12%. Další 3 žadatelé se pohybovali mezi 38% až 40%. Další 2 žadatelé měli pokryty náklady 28% a 30%. Ostatním žadatelům byly náklady pokryty 50% a jednomu žadateli 71%. S porovnáním roku 2013 zůstali nezměněni žadatelé na pozicích nejméně a nejvíce pokrytých nákladů. U obou žadatelů došlo k menšímu posunutí a to z 88% (rok 2013) na 80% a z 9% (rok 2013) na 12%. Vzali jsme jednotlivá procenta všech deseti žadatelů a vyhodnotili jsme průměrný objem v procentech poskytnutých příspěvků na bydlení. V roce 2014 byl žadatelům poskytnut menší objem příspěvku na bydlení než v roce 2013. V roce 2014 šlo zhruba o 44%, v roce 2013 zhruba o 48%.

### Příspěvek na bydlení 2015

Nyní předkládáme získaná data z příspěvku na bydlení formou obsahové analýzy dokumentů na základě výzkumných otázek, jež jsme zpracovali do tabulek za rok 2015.

Tabulka 6 - Data z příspěvku na bydlení získané formou obsahové analýzy dokumentů 2015

R	VŽ	P	DČ	N	V	BD	P-VP do 5.000 Kč	P-VP nad 5000,- Kč	P-N do 5.000 Kč	P-N nad 5.000 Kč	PSPO	PŽ	DO+D
2015	40	žena	3x		ano		ano			ano		ano	1+2
2015	28	žena	4x	ano			ano		ano			ano	1
2015	91	žena	4x	ano			ano		ano			ano	1
2015	39	žena	3x		ano		ano			ano		ano	1+2
2015	50	muž	4x	ano			ano		ano			ano	1+1
2015	37	žena	4x	ano			ano			ano		ano	1+2
2015	43	žena	3x		ano		ano			ano		ano	1+1
2015	31	žena	3x		ano		ano			ano		ano	1+1
2015	39	žena	4x		ano		ano			ano		ano	1+2
2015	39	žena	4x		ano		ano			ano		ano	1+2

Vysvětlivky: **R** (rok 2013, 2014, 2015), **VŽ** (věk žadatele), **P** (pohlaví) **DČ** (délka

čerpání – počet čtvrtletí v roce), **N** (nájemce), **V** (vlastník), **BD** (člen bytového družstva) **P-VP** (průměrná výše příspěvku na bydlení), **P-VN** (průměrná výše nákladů na bydlení), **PSPO** (příjem společně posuzované osoby), **PŽ** (příjem žadatele), **DO+D** (počet dospělých + počet dětí)

Na základě kazuistik se nemění údaje ani o rodinném stavu, vzdělání, počtu dětí, společné domácnosti a způsobu obývání bytu. Pracujeme se stejným vzorkem, ale v roce 2015.

V roce 2015 bylo šest žadatelů, kteří žádali o tuto dávku po celý rok a to celkem čtyřikrát. Další čtyři žadatelé uplatnili nárok třikrát za příslušný rok 2015 a to paní J. (39 let), paní M. (40 let), paní P. (43 let) a paní J. (31 let). Porovnáním s rokem 2013 a 2014 jsme zjistili, že v roce 2014 se o dva žadatele zvýšilo čerpání příspěvku na bydlení po celý rok a snížilo čerpání příspěvku na bydlení o jednoho žadatele na tři čtvrtletí. V roce 2015 se snížili žadatelé uplatňující příspěvek na bydlení po celý rok a zvýšilo se čerpání příspěvku na bydlení o dva žadatele na tři čtvrtletí. Žadatelé, kteří by čerpali příspěvek na bydlení, méně než tři čtvrtletí se v roce 2015 nevyskytli.

Z výše uvedené tabulky je dále patrné, že u příspěvku na bydlení za rok 2015 se nemění údaje ve vztahu k bytu, na který byl uplatněn žadateli nárok na příspěvek na bydlení. S porovnáním s rokem 2013 a 2014 je stejný počet vlastníků a to šest. Z toho čtyři žadatelé jsou vlastníkem bytu v osobním vlastnictví a dva žadatelé jsou vlastníkem rodinného domu. Čtyři další žadatelé bydlí v nájemním domě. V postavení člena bytového družstva nebyl žádný žadatel ze vzorku. Z dalších nákladů bylo započítáno u všech žadatelů opět náklad za elektřinu, plyn, vodu a za komunální odpad. Šest žadatelů zaplatilo náklad za komunální odpad ve druhém čtvrtletí roku 2015 a čtyři žadatelé zaplatili ve třetím čtvrtletí roku 2015.

Tabulka dále znázorňuje průměrné náklady za období roku 2015. Z vybraného vzorku jsme stanovili stejnou hranici výše nákladů jako v roce 2013 a 2014 a to na 5.000,- Kč a rozdělili jsme náklady do hranice 5.000,- Kč včetně a nad hranici 5.000,- Kč. Náklady za jednotlivá čtvrtletí jsme zprůměrovali pro jednodušší orientaci. Jedná se o výši nákladů za měsíc. Do 5.000,- Kč jsme ze vzorku stanovili tři žadatele a to paní R. (28 let), paní L. (91 let), kde byly průměrné náklady do 5.000,- Kč a pana R. (50 let), kde byly nejnižší průměrné náklady a to do 3.000,- Kč. Tyto žadatelé byli vyhodnoceni takto i v roce 2013 a 2014. U ostatních žadatelů byly průměrné náklady

vyhodnoceny nad 5.000,- Kč. Nejvyšší náklady byly u paní E. (37 let), které činily do 10.000,-Kč a nejnižší průměrné náklady nad 5.000,- Kč u paní P. (43 let), které činily do 6.000,- Kč. Tyto žadatelé byli opětovně takto vyhodnoceni i v roce 2013 a 2014, u paní P. (43 let) se náklady snížily zhruba o 250,- Kč. Ostatní žadatelé se pohybovaly mezi částkami 6.600,- Kč až 8.300,- Kč. U paní J. (31 let) činila výše nákladů do 6.600,- Kč, u paní M. (40 let) činila výše nákladů do 8.300,- Kč, paní J. (39 let), P. (39 let) a paní M. (39 let) činila výše nákladů do 8.000,- Kč. V této hranici došlo oproti roku 2013 a 2014 k nepatrnému snížení nákladů na byt, která se pohybovala v rozmezí 7.000,- Kč až 9.000,- Kč za rok 2013 a v rozmezí 6.600,- Kč až 8500,- Kč za rok 2014. Jednotlivé změny nastaly u paní M. (39 let), kde se náklady zvýšily o 300,- Kč, naopak u paní P. (39 let) se náklady snížily o 300,- Kč. Obecně lze říci, že došlo k nepatrnému snížení nákladů na bydlení, ale u jednotlivých žadatelů se projevila změna zvýšením nákladů. Tato změna je způsobena zvýšením jednotlivých záloh na nákladech nebo zúčtováním nákladů, kdy se vrací přeplatky nebo se platí doplatky na jednotlivých nákladech.

Stanovili jsme si i průměrnou výši příspěvku na bydlení za období roku 2015. Z vybraného vzorku jsme stanovili hranici výše příspěvku na bydlení opět na 5.000,- Kč a rozdělili jsme výši příspěvku do hranice 5.000,- Kč včetně a nad hranici 5.000,- Kč. Výši příspěvku za jednotlivá čtvrtletí jsme zprůměrovali pro jednodušší orientaci. Porovnání je shodné jako u roku 2013 a 2014. Jedná se o měsíční výši příspěvku na bydlení. Do měsíční výše 5.000,- Kč bylo vyhodnoceno všech deset žadatelů. Paní M. (40 let) výše příspěvku do 2300,- Kč, paní R. (28 let), výše příspěvku do 4000,- Kč, paní L. (91 let) výše příspěvku do 2.000,- Kč, paní J. (39 let) výše příspěvku do 3.000,- Kč, pana R. (50 let) výše příspěvku do 1.000,- Kč, paní E. (37 let) do výše příspěvku 4.500,- Kč, paní P. (43 let) do výše příspěvku 700,- Kč, paní J. (37 let) do výše příspěvku 2.000,- Kč, paní P. (39 let) a paní M. (39 let) do výše 3.000,- Kč. Nejvyšší částku obdržela paní E. (37 let) 4.500,- Kč a nejnižší částku obdržela paní P. (43 let) 700,- Kč. Porovnání s rokem 2013 a 2014 je shodný v nejnižší částce, rozdíl byl nalezen u nejvyšší částky, kde se dostala paní E. (39 let) s částkou 4.500,- Kč, a která i v roce 2013 obdržela nejvyšší částku příspěvku na bydlení. Ostatní žadatelé se pohybovali ve výši příspěvku na bydlení od 1.000,- Kč do 4.000,- Kč.

V roce 2015 došlo oproti roku 2014 k nepatrnému snížení částky příspěvku na bydlení, ale u jednotlivých žadatelů se projevila změna zvýšením nebo snížením částky

příspěvku na bydlení. Tato změna je opět způsobena zvýšením jednotlivých záloh na nákladech nebo zúčtováním nákladů, kdy se vrací přeplatky nebo se platí doplatky na jednotlivých nákladech. A dále se zde na základě kazuistik projevila i změna ve výši příjmu posuzované rodiny pro příspěvek na bydlení. U paní M. (40 let) se zvýšila výše příspěvku zhruba o 50,- Kč, u pana R. (50 let) a u paní E. (37 let) došlo ke snížení o 5.00,- Kč, u paní P. (43 let) došlo ke snížení o 50,- Kč a u paní P. (39) ke snížení o 3.000,-Kč. U paní L. (91 let) a paní R. (28 let), u paní J. (37 let), paní J. (31 let) a u paní M. (39 let) nedošlo ke změně výše příspěvku na bydlení oproti roku 2014.

Dále jsme porovnávali příjem žadatele a společně posuzovaných osob a okruh společně posuzovaných osob v roce 2015. Z vybraného vzorku jsme zjistili, že v roce 2015 je u tří žadatelů okruh společně posuzovaných osob shodný s okruhem společné domácnosti. Jde o pana R. (57 let), paní P. (43 let) a paní L. (91 let). Ostatní žadatelé nemají v okruhu společně posuzovaných osob uvedeného manžela, který se zahrnuje do společné domácnosti rodiny, ale nemá trvalý pobyt v bytě, proto pro stanovení výše příspěvku na bydlení se nezahrnuje a není tedy započítán ani jeho příjem. V porovnání s rokem 2013 a 2014 nedošlo ke změně v okruhu osob.

Porovnáním vzorku v roce 2013 a 2014 a 2015 jsme vyhodnotili některé změny. V roce 2014 se o dva žadatele zvýšilo čerpání příspěvku na bydlení po celý rok a snížilo čerpání příspěvku na bydlení o jednoho žadatele na tři čtvrtletí. V roce 2015 se o dva žadatele snížilo čerpání příspěvku na bydlení po celý rok a zvýšilo čerpání příspěvku na bydlení o dva žadatele na tři čtvrtletí oproti roku 2014. Žadatelé, kteří by čerpali příspěvek na bydlení, méně než tři čtvrtletí se v roce 2014 a 2015 nevyskytli.

V roce 2015 je počet vlastníků šest. Z toho čtyři žadatelé jsou vlastníkem bytu v osobním vlastnictví a dva žadatelé jsou vlastníkem rodinného domu. Čtyři další žadatelé bydlí v nájemném domě. V postavení člena bytového družstva nebyl žádný žadatel ze vzorku. Z dalších nákladů bylo započítáno u všech žadatelů opět náklad za elektřinu, plyn, vodu a za komunální odpad. Šest žadatelů zaplatilo náklad za komunální odpad ve druhém čtvrtletí roku 2015 a čtyři žadatelé zaplatili ve třetím čtvrtletí roku 2015. V porovnání s rokem 2013 a 2014 zde nedošlo ke změně.

U nákladů na bydlení za rok 2015 došlo ke snížení nákladů na bydlení oproti roku 2013 a 2014. U jednotlivých žadatelů se projevila změna zvýšením nákladů. Tato změna je způsobena zvýšením jednotlivých záloh na nákladech nebo zúčtováním

nákladů, kdy se vrací přeplatky nebo se platí doplatky na jednotlivých nákladech. Dále došlo v roce 2015 ke snížení částky příspěvku na bydlení oproti roku 2013 i 2014. U jednotlivých žadatelů se přesto projevila změna zvýšením nebo snížením částky příspěvku na bydlení. Tato změna je opět způsobena zvýšením jednotlivých záloh na nákladech nebo zúčtováním nákladů, kdy se vrací přeplatky nebo se platí doplatky na jednotlivých nákladech. A dále se zde projevila i změna ve výši příjmu posuzované rodiny pro příspěvek na bydlení, jež je vyhodnoceno v kazuistikách. Porovnávali jsme opět příjem žadatele a společně posuzovaných osob a okruh společně posuzovaných osob v roce 2015. Z vybraného vzorku jsme zjistili, že v roce 2015 je u tří žadatelů okruh společně posuzovaných osob shodný s okruhem společné domácnosti. Ostatní žadatelé nemají v okruhu společně posuzovaných osob uvedeného manžela, který se zahrnuje do společné domácnosti rodiny, ale nemá trvalý pobyt v bytě, proto pro stanovení výše příspěvku na bydlení se nezahrnuje a není tedy započítán ani jeho příjem. V porovnání s rokem 2013 a 2014 nedošlo ke změně v okruhu osob.

Stanovili jsme si procenty, kolik se v roce 2015 u jednotlivých žadatelů podílí stát na krytí nákladů na bydlení. Nejvíce bylo vyhodnoceno u žadatelky R., jejíž náklady činily do 5.000,- Kč a výše příspěvku na bydlení činila do 4.000,- Kč, tedy pokryty byly zhruba náklady 80%. Nejméně bylo vyhodnoceno u žadatelky P., její náklady činily do 6.000,- Kč a výše příspěvku na bydlení činila do 700,- Kč, tedy byly zhruba pokryty náklady 12%. Další 3 žadatelé se pohybovali na 38%. Další 2 žadatelé měli pokryty náklady 28% a 30%. A další tři žadatelé měli pokryty náklady 33%, 40% a 45%.

S porovnáním roku 2013 a 2014 zůstali nezměnění žadatelé na pozicích nejméně a nejvíce pokrytých nákladů. Vzali jsme jednotlivá procenta všech deseti žadatelů a vyhodnotili jsme průměrný objem v procentech poskytnutých příspěvků na bydlení. V roce 2014 byl žadatelům poskytnut menší objem příspěvku na bydlení než v roce 2013. V roce 2014 šlo zhruba o 44%, v roce 2013 zhruba o 48%. V roce 2015 jde o objem příspěvku na bydlení asi 38%. Zaznamenali jsme při analýze změnu ve snížení nákladů a výše příspěvku na bydlení. V celkovém porovnání nám v roce 2015 tento objem klesl o 6%, což více než pokles z roku 2014 oproti roku 2013.

## **8.2. Suma a počet vyplaceného příspěvku na bydlení 2013 - 2015**

Dále jsme zkoumali statistickou analýzou dat vycházející ze statistik počtu a výdajů evidovaných na kontaktním pracovišti v Prostějově dávky příspěvku na bydlení za

období od 1. 1. 2013 do 31. 12. 2015. Data prezentujeme popisem pomocí tabulek. Získaná data předkládáme z příspěvku na bydlení formou statistické analýzy získané z kontaktního pracoviště v Prostějově v programu OKstat.

### Suma a počet vyplaceného příspěvku na bydlení 2013

Níže uvádíme tabulku s údaji o počtu a sumě vyplaceného příspěvku na bydlení za rok 2013. Tabulka je rozčleněna na jednotlivá čtvrtletí.

*Tabulka 7 - Data z příspěvku na bydlení získané formou statistické analýzy dokumentů 2013*

<b>Příspěvek na bydlení 2013</b>	<b>Počet vyplacených</b>	<b>Suma vyplacená v Kč</b>
1. čtvrtletí roku 2013	4343	11847723
2. čtvrtletí roku 2013	4229	12706899
3. čtvrtletí roku 2013	4406	12972230
4. čtvrtletí roku 2013	4628	14023436

Z tabulky je patrné, že nejvíce vyplacených dávek příspěvku na bydlení je ve 4. čtvrtletí roku 2013. Totéž platí i pro sumu vyplacenou ve 4. čtvrtletí roku 2013. Nejméně vyplacených dávek bylo ve 2. čtvrtletí roku 2013 a nejméně výdajů na příspěvek na bydlení bylo vynaloženo v 1. čtvrtletí roku 2013. Z našeho vzorku vidíme, že počet vyplacených dávek vyjma 2. čtvrtletí roku 2013 roste a suma vyplacených dávek má rostoucí tendenci také. V 1. čtvrtletí roku 2013 bylo vyplaceno 4343 příspěvků na bydlení, ve 2. čtvrtletí roku 2013 počet příspěvků na bydlení klesl o počet 114 a následně vzrůstá ve 3. čtvrtletí roku 2013 o 177 dávek a o 63 dávek oproti 1. čtvrtletí roku 2013. Ve 4. čtvrtletí dosahuje vrcholu 4628 dávek a to je o 222 dávek více než v 3. čtvrtletí roku 2013.

Z našeho vzorku vyplývá, že ve 4. čtvrtletí 2013 se zvedl objem žadatelů o příspěvek na bydlení. Tato situace je typická pro toto čtvrtletí, neboť na konci roku jednotliví žadatelé bilancují, zda uplatnili všechny nároky na dávky, současně dochází k růstu i z důvodu potřeby zabezpečit finančně nadcházející vánoční období. Dále v tomto čtvrtletí se prodlužují dávky přídavek na dítě na další období a dokládají se potvrzení o studiu. Žadatelé při návštěvě úřadu si rozšiřují informovanost o dávkách a v případě možnosti uplatňují své nároky na dávky státní sociální podpory a to i zpětně.

Zásluhou tohoto navýšení je i změna normativních nákladů, které v roce 2013 oproti předcházejícímu roku 2012 vzrostly o 6 až 8 %, což způsobilo vzrůst příspěvku na bydlení zhruba o 1 038 Kč při odpovídajícímu příjmu a nákladu příslušné rodiny. V roce 2013 měla vláda představu o snížení objemu vyplacených dávek, ale k této myšlence nedošlo. Vize byla sloučit příspěvek na bydlení s doplatkem na bydlení v dávku příspěvek na náklady bydlení se zvýšením hranice pro přiznání dávky. Ze strany pronajímatelů, nájemníků i skupiny seniorů došlo k nesouhlasu a tato změna nebyla státem podpořena. Míra inflace dosáhla v předcházejícím období od prosince 2011 do listopadu 2012 3,3 % inflace, a přesto došlo zhruba dvojnásobnému růstu normativních nákladů. Tento nárůst zaznamenali města do 50 tisíc obyvatel, i přesto, že k 1. 1. 2013 končí regulované nájemné. Pokud jde o byty ve vlastnictví nebo družstevní vzrůst normativních nákladů vzrostl přes 8%. Normativní náklady pro družstevní byty a byty ve vlastnictví se odvíjejí od počtu osob v rodině, což je srovnatelné pro normativní náklady pro obce do 10 tisíc obyvatel. Podstatné pro přiznání dávky je i lokalita, počet osob v rodině, příjem a náklady na bydlení. (Zdroj: Integrovaný portál Ministerstva práce a sociálních věcí, 2015; Hypoindex, 2015)

Přestože ve 2. čtvrtletí roku 2013 došlo ke snížení počtu dávek, jejich objem v jednotlivém čtvrtletí narůstá a ve 4. čtvrtletí dosahuje v roce 2013 maxima. Počet dávek není přímo úměrný objemu výdajů, neboť jednotlivé dávky příspěvku na bydlení jsou přiznávány v rozdílné výši.

### Suma a počet vyplaceného příspěvku na bydlení 2014

Níže uvádíme tabulku s údaji o počtu a sumě vyplaceného příspěvku na bydlení za rok 2014.

Tabulka 8 - Data z příspěvku na bydlení získané formou statistické analýzy dokumentů 2014

<b>Příspěvek na bydlení 2014</b>	<b>Počet vyplacených</b>	<b>Suma vyplacená v Kč</b>
1. čtvrtletí roku 2014	7793	14300982
2. čtvrtletí roku 2014	4860	15457891
3. čtvrtletí roku 2014	4974	15374084
4. čtvrtletí roku 2014	5028	15695738

Z našeho vzorku za rok 2014 je nejvíce v počtu vyplacených dávek příspěvku na



bydlení v 1. čtvrtletí roku 2014 na rozdíl od roku 2013. Současně 1. čtvrtletí roku 2014 postupuje v rostoucí tendenci ze 4. čtvrtletí roku 2013 a dosahuje počtu příspěvku na bydlení 7793. To je o 3167 dávek více než ve 4. čtvrtletí roku 2013. Největší objem výdajů na příspěvek na bydlení je opět ve 4. čtvrtletí roku 2014 totožně jako v roce 2013. Nejméně vyplacených dávek bylo opět ve 2. čtvrtletí roku 2014, což je jako v roce 2013. Nejméně výdajů na příspěvek na bydlení bylo vynaloženo v 1. čtvrtletí roku 2014 tedy shodně jako v roce 2013. Ze vzorku vidíme, že počet vyplacených dávek vyjma 2. čtvrtletí roku 2014 roste a suma vyplacených dávek má rostoucí tendenci také. V 1. čtvrtletí roku 2014 bylo vyplaceno 7793 příspěvků na bydlení, ve 2. čtvrtletí roku 2014 počet příspěvků na bydlení klesl o počet 2933 a následně vzrůstá ve 3. čtvrtletí roku 2014 o 114 dávek. Ve 4. čtvrtletí 2014 se zvedl počet dávek o 54.

Z našeho vzorku vyplývá, že 1. čtvrtletí roku 2014 dosáhlo největšího počtu příspěvku na bydlení. Objem počtu příspěvku na bydlení stoupal již ve 4. čtvrtletí 2013 a jeho rychlý růst pokračoval v 1. čtvrtletí 2014. Tuto situaci způsobilo jednak zvýšení normativních nákladů k 1. 1. 2014, dále možnost uplatnit své nároky na dávky tři měsíce zpětně, tedy podání žádosti o příspěvek na bydlení v lednu 2014 s nárokem od měsíce října 2013. Dále přímo kontaktní pracoviště Prostějov apelovalo na své pracovníky zvýšením informovanosti o dávkách, jež lze uplatnit v rámci jedné organizace úřadu práce. Příkladem je klient, který jde do evidence úřadu práce a příslušný pracovník, která klienta eviduje mezi uchazeče o zaměstnání, doporučí také klientovi se informovat na nepojistných sociálních dávkách a získat přehled o svých nárocích.

Přestože v 1. čtvrtletí roku 2014 došlo ke zvýšení počtu dávek, jejich objem na výdajích klesá, neboť takto velký počet dávek není možné prakticky vyplatit ihned v 1. čtvrtletí roku 2014 a posouvá se do 2. čtvrtletí roku 2014, kde se objem vyplacených dávek promítl v nevelkém nárůstu. Dále objem výdajů lehce klesá ve 3. čtvrtletí roku 2014 a nárůst je opět ve 4. čtvrtletí roku 2014. Poslední čtvrtletí každého roku je bilanci žadatelů, zda uplatnili všechny nároky na dávky, současně dochází k růstu i z důvodu potřeby zabezpečit finančně nadcházející vánoční období. Dále v tomto čtvrtletí se prodlužují dávky přídavek na dítě na další období a dokládají se potvrzení o studiu. Žadatelé při návštěvě úřadu zvyšují informovanost o dávkách a v případě možnosti uplatňují své nároky na dávky státní sociální podpory a to i zpětně.

V roce 2014 dochází i k 1. 1. 2014 opětovně k navýšení normativních nákladů. V roce 2014 je navýšení ve prospěch nájemců a to zhruba o 3,78%. Oproti roku 2013, kdy zvýšení se dostalo mezi 6-8 %, je rok 2014 výhodný pro čtyřčlenné a vícečlenné domácnosti žijící v obcích od 10 do 50 tisíc obyvatel. Inflace přitom dosáhla v roce 2014 hodnotu 1,1%. (Zdroj: Integrovaný portál Ministerstva práce a sociálních věcí, 2015; Hypoindex, 2015)

### Suma a počet vyplaceného příspěvku na bydlení 2015

Níže uvádíme tabulku s údaji o počtu a sumě vyplaceného příspěvku na bydlení za rok 2014.

Tabulka 9 - Data z příspěvku na bydlení získané formou statistické analýzy dokumentů 2015

<b>Příspěvek na bydlení 2015</b>	<b>Počet vyplacených</b>	<b>Suma vyplacená v Kč</b>
1. čtvrtletí roku 2015	4893	15155112
2. čtvrtletí roku 2015	4802	15001007
3. čtvrtletí roku 2015	4396	14126520
4. čtvrtletí roku 2015	4689	14334090

Ze vzorku za rok 2015 je nejvíce v počtu vyplacených dávek příspěvku na bydlení v 1. čtvrtletí roku 2015 na rozdíl od roku 2013. Současně došlo k mírnému poklesu o porovnání se 4. čtvrtletí roku 2014. Největší objem výdajů na příspěvek na bydlení je oproti roku 2013 a 2014 1. čtvrtletí roku 2015. Nejméně vyplacených dávek bylo v roce 2015 ve 3. čtvrtletí roku 2015. Nejméně výdajů na příspěvek na bydlení bylo vynaloženo také ve 3. čtvrtletí roku 2015 na rozdíl od roku 2013 a 2014. Počet vyplacených dávek v 1. čtvrtletí roku 2015 a 2. čtvrtletí roku 2015 roste, k poklesu dochází ve 3. čtvrtletí roku 2015 a ve 4. čtvrtletí roku 2015 dochází k nárůstu.

Z našeho vzorku vyplývá, že 1. čtvrtletí roku 2015 dosáhlo největšího počtu příspěvku na bydlení. Objem počtu příspěvku na bydlení stoupal již ve 4. čtvrtletí 2014 a jeho rychlý růst pokračoval do 1. čtvrtletí 2015. Tuto situaci způsobilo jednak zvýšení normativních nákladů k 1. 1. 2015, dále možnost uplatnit své nároky na dávky tři měsíce zpětně, tedy podání žádosti o příspěvek na bydlení v lednu 2015 s nárokem od měsíce října 2014. Objem výdajů v 1. a 2. čtvrtletí roku 2015 dosáhl markantního růstu a od 3. čtvrtletí roku 2015 dochází k poklesu. Ve 4. čtvrtletí opět narůstá objem na

výdajích, konec roku je opět jakousi bilancí žadatelů, zda uplatnili všechny nároky na dávky, současně dochází k růstu i z důvodu potřeby zabezpečit finančně nadcházející vánoční období.

V roce 2015 je realitní trh velmi aktivní. Došlo k poklesu cen za nemovitosti a současně došlo i k poklesu nájemného. I normativní náklady v roce 2015 se snížily asi kolem 280 Kč na domácnost. Rok 2015 je prvním rokem, kdy dochází ke snížení normativních nákladů a snížení se pohybuje v rozmezí 0,84% až 2,34%, jež odpovídá počtu členů v rodině a zda jde o byty nájemní nebo družstevní a byty ve vlastnictví. Snížení normativních nákladů není předpokladem snížení příspěvku na bydlení. Podmínky pro výpočet příspěvku na bydlení běžně vyhodnotili vyšší dávku se sníženými normativními náklady. Nižší příspěvek na bydlení se projeví u rodin, kde skutečné náklady, přesáhnou nově snížené normativní náklady. V nevýhodě jsou rodiny, jejichž náklady převyšovaly v roce 2014 normativní. (Zdroj: Integrovaný portál Ministerstva práce a sociálních věcí, 2015; Hypoindex, 2015)

## Demografické aspekty

Nejprve z analýzy demografických aspektů ovlivňující příspěvek na bydlení jsme vyhodnotili obsahovou analýzou z 10 případových studií pohlaví žadatele. Žádost uplatňovali v devíti případech ženy a v jednom případě muž. Věková kategorie žadatelů byla od 28 let do 91 let. V třech případech bylo žadatelům 39 let. Žadatelů ve věku 31 až 43 bylo sedm a byly nejvíce zastoupeny v našem vzorku. Jednomu žadateli bylo 50 let. Za další demografický faktor vyskytující se v příspěvku na bydlení je počet dětí. V 5 rodinách jsou dvě děti, jež mají zde nejpočetnější zastoupení. Ve 4 rodinách se nám objevilo 1 dítě a jedna rodina byla bezdětná. Dále jsme zachytili rodinný stav. V 7 případech byly žadatelky vdané a zastoupení bylo ve vzorku nejpočetnější. V dalším případě byla žena svobodná a druhá vdova. Muž je rozvedený. V 7 případech, kdy žadatelky jsou vdané, byl v okruhu společně posuzovaných osob posuzován manžel jen v jednom případě a to po dobu tří čtvrtletí.

Zaměřili jsme se dále na vzdělání. Z 10 případů je jedna vyučena, dvě ženy s vysokoškolským vzděláním a dalších šest žen a jeden muž se středoškolským vzděláním. Dále jsme vyhodnotili vztah k bytu. V našem vzorku jsou čtyři nájemci bytu z toho jeden muž. A šest vlastníků nemovitosti z toho dvě žadatelky rodinného domu

a čtyři žadatelky bytu.

### **Bariéry čerpání příspěvku na bydlení**

Dalším významným momentem jsou situace, které zamezí vznik nároku na příspěvek na bydlení nebo omezí získat vyšší částku příspěvku na bydlení. Základní podmínkou na příspěvek na bydlení je trvalý pobyt žadatele a společně posuzovaných osob. Dalším faktorem je vztah k bytu, jež příspěvek nelze přiznat v případě podnájemní smlouvy nebo osobám, jež jsou věcnými břemeny. Příspěvek na bydlení se vyplácí domácnostem, které jsou omezeny ve svých příjmech. Příjem je další z faktorů, který ovlivní nárok na dávku nebo její výši. Dalším faktorem ovlivňující příspěvek na bydlení jsou náklady, které předkládá žadatel, a které se porovnávají s normativními náklady. Změna normativních nákladů hraje významnou roli v posouzení příspěvku na bydlení. Navýšení nebo snížení normativních nákladů, může způsobit navýšení příspěvku na bydlení, snížení příspěvku na bydlení, vznik nebo zánik nároku na příspěvek na bydlení.

Statistické údaje vyplývající ze statistické analýzy ukazují, jak je příspěvek dynamický. Z pohybu normativních nákladů za jednotlivé roky vidíme, že dochází ke změně částky a i počtu příspěvku na bydlení. Normativní náklady jsou výsledkem vyhodnocení situace ve státě a jsou obsažené v nařízení vlády a vychází z ekonomické situace ve státě. V roce 2013 došlo k velkému nárůstu normativních nákladů o 6 až 8% a u bytů na základě nájemních smluv způsobilo vzrůst příspěvku na bydlení. V roce 2014 je navýšení normativních nákladů oproti roku 2013 výhodné pro čtyřčlenné a vícečlenné domácnosti žijící v obcích od 10 do 50 tisíc obyvatel. A v roce 2015 dochází ke snížení normativních nákladů.

Podobně jsou pohyblivé i příjmy, náklady na bydlení, počet osob posuzujících se pro příspěvek na bydlení. V každé rodině dochází v jednotlivých čtvrtletích ke změnám, ať příjmu, nákladů, počtu osob, které způsobí zánik nároku na dávku. Žadatelé mají také možnost dávku uplatnit tři měsíce zpětně a tato situace vyvolává pohyb v počtu a objemu vyplacených dávek v rámci jednotlivých čtvrtletí. Žadatelé mají možnost uplatňovat nárok na příspěvek na bydlení, není to povinností, ale právem. Je proto na žadatelích, zda tohoto práva využijí nebo z pocitu hanby a studu neosloví příslušný úřad k poskytnutí příspěvku na bydlení. Často se objevují klienti, kteří vnímají dotaci státu prostřednictvím příspěvku na bydlení jako vlastní zklamání a hledají cestu, jak tuto

možnost nevyužívat. Na druhé straně jsou klienti, kteří jak pomocí příjmu, nákladů nebo i změny v okruhu společně posuzovaných osob mají za cíl získání tohoto příspěvku.

### **Sociální situace**

Příspěvek na bydlení vychází ze skutečnosti, že je poskytován rodinám nebo jednotlivci, jež se dostali do příjmového omezení. Důvodem může být například ztráta zaměstnání, nízký příjem nebo nemoc. Nedostatek příjmu je jedním z důvodů čerpání příspěvku na bydlení vzhledem k nákladům, které vznikají s bydlením. Státem je podporována rodina, jejíž náklady přesahují 30% celkových příjmů pro území okresu Prostějov. Primárně jde o úhradu nákladů na bydlení. Důležitou roli hraje i velikost obce, ve které osoba má trvalý pobyt a náklady na byt osoby. Z našeho výzkumného vzorku jsme, ale zjistili, že v některých případech jde o sociální situace z důvodu, že nejsou započítány veškeré příjmy v rodině. Příkladem je vzorek 7 žadatelek, jež uplatňují příspěvek na bydlení, ale k jejich skutečným nákladům v rodině není přihlíženo. Na druhé straně může dojít a dochází k opaku, že manželé se rozvedou, ale mají stále stejný trvalý pobyt, vyhodnocení příspěvku na bydlení takto neodpovídá sociální situaci. Naproti tomu máme ve vzorku rodiny, kde máme svobodnou matku s dítětem nebo seniorku pobírající dávky důchodového zabezpečení, kde vychází příspěvek ze skutečných příjmů rodiny a do této skutečnosti se odvíjí i výše dávky. Další možností může být narození dítěte nebo je-li osoba ve vazbě, výkonu trestu či výkonu ochranného opatření zabezpečovací tendence. Jednotlivá čtvrtletí příspěvku na bydlení jsou závislé také na výši nákladů, na vyúčtování, kde vznikají přeplatky nebo nedoplatky na nákladech. Jednou za rok nebo i dílčími splátkami se hradí komunální odpad, tento náklad v příslušném čtvrtletí zvyšuje náklady rodiny. Jsou sociální situace, které ovlivňují čerpání příspěvku na bydlení. Ale na základě vzorku 7 žen zde jednoznačně přerozdělování financí od rodin s vysokými příjmy k rodinám s nízkými příjmy není.

### **Složení rodiny**

Rodina u příspěvku na bydlení je určena podle trvalého pobytu jednotlivých osob v domácnostech. V našem vzorku jsme zjistili, že v 7 rodinách nejsou manželé přihlášení k trvalému pobytu. U všech 7 manželů bylo zjištěno, že jsou výdělečně činní

a jsou ve společné domácnosti se svými ženami a dětmi. V 1 případě jsme vysledovali, jak se změnila výše příspěvku na bydlení, kdy byl v okruhu manžel, neboť měl trvalý pobyt v bytě. Dávka se pohybovala v prvních třech čtvrtletích roku 2013 ve výši v průměru kolem 2.000,- Kč. K 1. 10. 2013 došlo ke změně trvalého pobytu manžela a dávka se navýšila v průměru o 2.000,- Kč, tedy šlo o částku kolem 4.000,- Kč. Náklady se nezměnily, příjmy také ne, ale došlo k vyřazení osoby z okruhu společně posuzovaných osob pro příspěvek na bydlení a tato změna navýšila dávku o jednu tak vysokou částku. Rodina v tomto případě si kryla náklady z vyšší částky příspěvku na bydlení a současně šel do rodiny další příjem ze strany manžela. V druhém případě jsme posuzovali svobodnou matku s dítětem, kde vzhledem k příjmu a nákladů a počtu dvou osob, vyházela dávka průměrně kolem 500,- Kč. Další příjem do rodiny nešel, dítě bylo bez výživného, a k pokrytí nákladů, které byly vyšší, než v prvním případě bylo pouze 500,- Kč.

Dále se vrátíme ke skupině 7 žadatelů, kde nebyli v okruhu společně posuzovaných osob zařazení manželé, přestože vedly společnou domácnost s manželkami a dětmi, jejich příjem navyšoval rodinný rozpočet, ale náklady na bydlení byly sníženy o částku poskytnutou příspěvkem na bydlení, který se pohyboval v rozmezí mezi 3.000 – 5.000 Kč dle zkoumaného období 2013 - 2015.

Dále dle kazuistik je další rodinou paní, vdova, jejím příjmem jsou dávky důchodového pojištění a svoji sociální situaci řeší příspěvkem na bydlení. V okruhu společně posuzovaných osob je sama. Stát přispívá příspěvkem na bydlení zhruba ve výši 2.000,- Kč, náklady na bydlení činí zhruba 5.000,- Kč a její příjem nedosahuje částky 9.000,- Kč. Počet osob je další předpokladem ke vzniku nároku na dávku nebo stanovení výše dávky příspěvek na bydlení.

## 9 INTERPRETACE VÝSTUPŮ A ZÁVĚREČNÁ DISKUZE

Na základě obsahové a statistické analýzy dokumentů vyhodnotíme výsledky výzkumu. Na začátku praktické části výzkumu jsme stanovili hlavní výzkumnou otázku a čtyři dílčí otázky. Zpracovali jsme rozbor demografických aspektů příspěvku na bydlení. Vyhodnotili jsme, že v našem výzkumném vzorku byly ženy v převaze mužů

žadající o příspěvek na bydlení. Věková skupina žadatelů byla od 28 do 91 let, nejvíce bylo zastoupeno věkovým rozmezím od 31 do 43 roků. Dále jsme vyhodnotili, že převažovali vdané žadatelky, které neměli v okruhu společně posuzovaných osob manžele. Rodiny byly nejvíce zastoupeny 1 dospělým a 2 dětmi.

Určili jsme bariéry omezující nárok a výši příspěvku na bydlení. Zařadili jsme zde příjmy, náklady, počet osob pro bydlení a normativní náklady. Tyto jsme dále promítly ve statistické analýze dat v počtu a objemu výdajů u příspěvku na bydlení a jeho dynamiky. Podotkli jsme i další skutečnosti, jež mohou ovlivnit počet dávek příspěvku na bydlení a jeho výši a to pohnutky žadatelů, které vedou také k volbě si požádat o příspěvek na bydlení či této možnosti nevyužít.

Posoudili jsme, že z výzkumného vzorku jsou i případy považované za sociální situace, přestože nejsou započítány veškeré příjmy v rodině. Příkladem byl vzorek 7 žadatelek, jež uplatňují příspěvek na bydlení, ale k jejich skutečným nákladům v rodině není přihlíženo. Jejich manželé nesplňují podmínku trvalého pobytu, a tudíž nejsou v okruhu společně posuzovaných osob. Sociální situace u příspěvku na bydlení zastřešuje i žadatele, kteří odčerpávají příspěvek na bydlení ze státní sociální podpory, a v rodině je i další příjem, který zvýhodňuje rodinu. Ve výzkumném vzorku jsme ale našli případy, kde máme svobodnou matku s dítětem nebo seniorku pobírající dávky důchodového zabezpečení.

Vyhodnotili jsme složení rodin. Vymezili jsme, že u příspěvku na bydlení je určen okruh společně posuzovaných osob podle trvalého pobytu jednotlivých osob v domácnosti. Zjistili jsme, že v 7 rodinách nejsou manželé přihlášení k trvalému pobytu. U všech 7 manželů bylo zjištěno, že jsou výdělečně činní a jsou ve společné domácnosti se svými ženami a dětmi. V 1 případě jsme vysledovali, jak se změnila výše příspěvku na bydlení, kdy byl v okruhu manžel, a poté, kdy byl z okruhu společně posuzovaných osob vyřazen.

Zaměřili jsme se na obsahovou analýzu 10 spisů, abychom ukázali možnosti čerpání příspěvku na bydlení. Dále jsme zpracovali statistickou analýzu počtu a objemu výdajů příspěvku na bydlení za určité časové období roků 2013 - 2015. Představili jsme takto dávku, která je v neustálém pohybu, a důvody vedoucí k jednotlivým výkyvům během těchto let.

Příspěvek na bydlení postupně nabyl složité podoby. Určit, zda vznikne, či se změní

výše dávky, záleží na mnoha faktorech. K tomu je třeba přidat i jednotlivé administrativní kroky, které jsou potřebné, abychom došli k závěrům, zda lze čerpat příspěvek na bydlení nebo nelze. Příspěvek na bydlení je velmi složitou dávkou jak pro pracovníka státní sociální podpory, tak pro žadatele. Samotné vymezení počtu osob, doložení příjmu, doložení nákladů a konečné vyhodnocení nároku, jsou časovou náročností pro obě strany.

Před rokem 2007 byl příspěvek na bydlení vyplácen jen na základě předložených příjmů osob v bydlení, jeho časová i administrativní náročnost byla v poměru k dnešní podobě příspěvku na bydlení mizivá. I samotný žadatel strávil daleko méně času k podání příspěvku na bydlení, zvláště, byla-li poskytnutá dávka jeho jediným zdrojem k zajištění žadatelových potřeb.

Příspěvek na bydlení vyplácíme domácnostem, které jsou omezeny ve svých příjmech. Neustále změny, ať už u normativních nákladů, v případě vlastníků či členů bytového družstva srovnatelných nákladů, nebo ze strany žadatelů a jejich příjmů a nákladů, jsou vyčerpávající jak pro klienta, tak pro pracovníka státní sociální podpory. Tyto skutečnosti vedou k zamyšlení a představě o počtu a objemu výdajů samotného příspěvku na bydlení. K tomu složité zjišťování nákladů, příjmů a okruhu společně posuzovaných osob, je myšlenkou, zda tuto dávku nezjednodušit jako například byla před rokem 2007. Nebo doporučit pro výplatu příspěvku na bydlení jinou instituci například obce, které mají jasnější představy o rodinách. Další možností je nepracovat s trvalým pobytem a příjmem a náklady vyhodnocovat jako průměr dle velikosti obce.



## ZÁVĚR

System státní sociální podpory byl zaveden jako nástroj k zajištění určitých sociálních jistot v případě různých sociálních událostí. Proto cílem práce bylo seznámit se se systémem státní sociální podpory a v rámci systému jsme se zaměřili na dávku příspěvek na bydlení, její podmínky nároku na dávku, její výši a výplatu.

Představili jsme v základu státní sociální podporu a její místo v systému sociální politiky. Vymezili jsme si základní pojmy státní sociální podpory, seznámili jsme se s dávkami státní sociální podpory a konkrétněji jsme se zaměřili na příspěvek na bydlení jeho nárok na dávku, výši a výplatu.

V praktické části jsme obsahovou a statistickou analýzou dokumentů rozšířili teoretickou část práce o příspěvku na bydlení a jeho fungování v rámci systému státní sociální podpory. Čerpali jsme ze spisů příspěvku na bydlení a statistik příspěvku na bydlení za období roků 2013 – 2015. Zjišťovali jsme vztahy, čerpání a dynamiku příspěvku na bydlení. Nastínili jsme možnosti při dlouhodobém čerpání příspěvku na bydlení.

Současné nastavení příspěvku na bydlení si dovolíme říci, není ideálním a spíše méně přínosným nástrojem sociální politiky. Rodiny s nízkými příjmy se obrací na úřady k podpoře na náklady na bydlení, ale současně evidujeme rodiny, které tuto pomoc nepotřebují a zvyšují si rodinný rozpočet. Z deseti případových studií jsme vyhodnotili hned sedm případů, kdy není naplněna teze, že dávka příspěvek na bydlení slouží k pokrytí nákladů rodinám nebo jednotlivcům s nízkými příjmy. Rodiny na základě legislativy nemusí uvádět osoby a jejich příjmy, které nemají trvalý pobyt na adrese bytu pro posouzení nároku na dávku.

Na základě provedené analýzy jsme také vysledovali neustále změny v příspěvku na bydlení. Jsou to náklady, příjmy, vztahy k bytu, okruh společně posuzovaných osob, které způsobují obrovské kvantum informací, jak pro pracovníka dávek státní sociální podpory, tak pro žadatele o dávku. Jejich neustálý koloběh jsme si ukázali na statistické analýze v počtu a objemu dávek za jednotlivé roky.

Plošné poskytování dávky bez ohledu na příjem by bránil rozvoji tohoto systému a vytvářel bariéru. Na druhé straně takto koncipovaná dávka dává možnosti využití nejen rodinám s nízkými příjmy. Podpora a pomoc státu rodinám, které nemohou, ať už ze

subjektivních nebo objektivních důvodů zabezpečit své potřeby vlastními silami není v rámci dávky příspěvku na bydlení na území okresu Prostějov správně stimulována.

Zpracováním bakalářské práce o tomto tématu bylo pro nás profesně zajímavé, neboť nám umožnilo vnímat tuto dávku v širším rozpětí. Získali jsme pohled ze strany žadatelů, kteří si žádají o příspěvek na bydlení, také i využívání dávky ze státního rozpočtu a současně málo podporující pomoc státu u rodin, kde jsou posuzováni jednotlivci.

**SEZNAM POUŽITÉ LITERATURY**

1. BŘEZKÁ, Naděžda, BURDOVÁ, Eva, a VRÁNOVÁ, Lucie. *Státní sociální podpora*. 10. aktualizované a doplněné vydání. Olomouc: ANAG, spol. s r.o. 2005. ISBN 80-7263-288-4
2. BŘEZKÁ, Naděžda, BURDOVÁ, Eva, VRÁNOVÁ Lucie. *Státní sociální podpora s komentářem a příklady k 1.5.2007*. 11. aktualizované a doplněné vydání. Olomouc: ANAG, spol. s r.o. 2007. ISBN 978-80-7263-402-6
3. BŘEZKÁ, Naděžda, BURDOVÁ, Eva, KEPKOVÁ, Michaela, VRÁNOVÁ Lucie. *Státní sociální podpora s komentářem a příklady 2012*. 14. aktualizované a doplněné vydání. Olomouc: ANAG, spol. s r.o. 2012. ISBN 978-80-7263-739-3.
4. BŘEZKÁ, Naděžda, BURDOVÁ, Eva, a VRÁNOVÁ LUCIE. *Státní sociální podpora s komentářem a příklady k 1.6.2010*. 13. aktualizované a doplněné vydání. Olomouc: ANAG, spol. s r.o. 2010. ISBN 978-80-7263-609-9.
5. GREGOROVÁ, Zdeňka a GALVAS, Milan. *Sociální zabezpečení*. 2. aktualizované a doplněné vydání. Brno: Masarykova univerzita, Edice učebnic Právnické fakulty Masarykovy univerzity v Brně, č. 358. 2005. ISBN 80-723-9176-3.
6. HENDL, Jan. *Kvalitativní výzkum: základní metody a aplikace*. Praha: Portál, 2005. ISBN 80-7367-040-2.
7. HENDL, Jan. *Kvalitativní výzkum: základní metody a aplikace*. Praha: Portál, 2016. ISBN 978-80-262-0982-9.
8. HENDL, Jan. *Přehled statistických metod zpracování dat: analýza a metaanalýza dat*. Praha: Portál, 2006. ISBN 80-7367-123-9.
9. KREBS, Vojtěch, et al. *Sociální politika*. 5., přepracované a aktualizované vydání. Praha: Wolters Kluwer ČR. 2010. ISBN 978-80-7357-585-4.
10. KREBS, Vojtěch, et al. *Sociální politika*. 4., přepracované a aktualizované vydání. Praha: Wolters Kluwer ČR. 2007. ISBN 978-80-7357-276-1
11. PRŮŠA, Ladislav. *Ekonomie sociálních služeb*. Praha: ASPI, a.s.. 2007. ISBN 978-80-7357-255-6

12. TOMEŠ, Igor, *Úvod do teorie a metodologie sociální politiky*. Praha: Portál. 2010. ISBN 978-80-7367-680-3.

## ELEKTRONICKÉ ZDROJE

13. MPSV, 2015. Struktura životního minima, [online]. [cit. 21. 1. 2016] © 2015. Dostupné z: [http://portal.mpsv.cz/soc/hn/obcane/zivotni\\_min](http://portal.mpsv.cz/soc/hn/obcane/zivotni_min)

14. MPSV, 2015. Organizační struktura úřadu práce, [online]. [cit. 21. 1. 2016] © 2015. Dostupné z: <http://portal.mpsv.cz/upcr/gr/orgstr>

15. MPSV, 2015. Integrovaný portál MPSV, [online]. [cit. 21. 1. 2016] © 2015. Dostupné z: [https://portal.mpsv.cz/soc/ssp/obcane/prisp\\_na\\_bydleni](https://portal.mpsv.cz/soc/ssp/obcane/prisp_na_bydleni)

16. Hypoindex, 2016. Příspěvek na bydlení, [online]. [cit. 21. 1. 2016] © 2016. Dostupné z <http://hypoindex.cz/prispevek-na-bydleni/>

17. Sociální doktrína České republiky

## ZÁKONY

18. ČESKO. Zákon č. 117/1995 Sb. ze dne 26. 05. 1995 o státní sociální podpoře. In: *Sbírka zákonů České republiky*. č. 31/1995, (účinnost od 01. 10.1995). Dostupné online: <https://www.zakonyprolidi.cz/cs/1995-117>

19. ČESKO. Zákon č. 110/2006 Sb. ze dne 14. 03. 2006 o životním a existenčním minimu. In: *Sbírka zákonů České republiky*. č. 37/2006, (účinnost od 01. 01. 2007). Dostupné online: <https://www.zakonyprolidi.cz/cs/2006-110>

20. ČESKO. Zákon č. 73/2011 Sb. ze dne 9. 2. 2011 o Úřadu práce České republiky a o změně souvisejících zákonů. In: *Sbírka zákonů České republiky*. č. 29/2011, (účinnost od 01. 04. 2011). Dostupné online: <https://www.zakonyprolidi.cz/cs/2011-73>

21. ČESKO. Zákon č. 112/2006 Sb. ze dne 14. 03. 2006, kterým se mění některé zákony v souvislosti s přijetím zákona o životním a existenčním minimu a zákona o pomoci v hmotné nouzi. In: *Sbírka zákonů České republiky*. č. 37/2006, (účinnost od 01. 01. 2007).

Dostupné online: <https://www.zakonyprolidi.cz/cs/2006-112>

22. ČESKO. Zákon č. 111/2006 Sb. ze dne 14. 03. 2006 o pomoci v hmotné nouzi. In: *Sbírka zákonů České republiky*. č. 37/2006, (účinnost od 01. 01. 2007). Dostupné online: <https://www.zakonyprolidi.cz/cs/2006-112>

23. ČESKO. Zákon č. 586/1992 Sb. ze dne 20. 11. 1992 o daních z příjmů. In: *Sbírka zákonů České republiky*. č. 117/1992, (účinnost od 01. 01. 1993). Dostupné online: <https://www.zakonyprolidi.cz/cs/1992-586>

24. ČESKO. Zákon č. 500/2004 Sb. ze dne 24. 6. 2004 správní řád. In: *Sbírka zákonů České republiky*. č. 174/2004, (účinnost od 01. 01. 2006). Dostupné online: <https://www.zakonyprolidi.cz/cs/2004-500>

25. ČESKO. Zákon č. 463/1991 Sb. ze dne 29. 10. 1991 o životním minimu. In: *Sbírka zákonů České republiky*. č. 90/1991, (účinnost od 29. 11. 1991). Dostupné online: <https://www.zakonyprolidi.cz/cs/1991-463>

26. ČESKO. Zákon č. 359/1999 Sb. ze dne 9. 12. 1999 o sociálně-právní ochraně dětí. In: *Sbírka zákonů České republiky*. č. 111/1999, (účinnost od 01. 04. 2000). Dostupné online: <https://www.zakonyprolidi.cz/cs/1999-359>

27. ČESKO. Zákon č. 359/1999 Sb. ze dne 9. 12. 1999 o sociálně-právní ochraně dětí. In: *Sbírka zákonů České republiky*. č. 111/1999, (účinnost od 01. 04. 2000). Dostupné online: <https://www.zakonyprolidi.cz/cs/1999-359>

28. ČESKO. Nařízení vlády č. 395/2015 Sb. ze dne 14. 12. 2015 kterým se pro účely příspěvku na bydlení ze státní sociální podpory pro rok 2016 stanoví výše nákladů srovnatelných s nájemným, částek, které se započítávají za pevná paliva, a částek normativních nákladů na bydlení. In: *Sbírka zákonů České republiky*. č. 164/2015, (účinnost od 01. 01. 2016). Dostupné online: <https://www.zakonyprolidi.cz/cs/2015-395>

29. ČESKO. Zákon č. 187/2006 Sb. ze dne 14. 3. 2006 o nemocenském pojištění. In: *Sbírka zákonů České republiky*. č. 64/2006, (účinnost od 01. 01. 2009). Dostupné online: <https://www.zakonyprolidi.cz/cs/2006-187>

## SEZNAM POUŽITÝCH SYMBOLŮ A ZKRATEK

ČR Česká republika

MPSV Ministerstvo práce a sociálních věcí

Sb. Sbírka zákonů

Tvz. Tak zvané

## SEZNAM OBRÁZKŮ

<i>Obrázek 1 - Organizační struktura krajských poboček (MPSV, 2015)</i> .....	15
---	----

**SEZNAM TABULEK**

<i>Tabulka 1 - Normativní náklady určené v bytech užívaných na základě nájemní smlouvy k 1. 1. 2016 (ČESKO, Nařízení vlády 359/2015 Sb.)</i> .....	33
<i>Tabulka 2 - Normativní náklady určené v bytech družstevních a bytech vlastníků k 1. 1. 2016 (ČESKO, Nařízení vlády 359/2015 Sb.)</i> .....	33
<i>Tabulka 3 - Data z příspěvku na bydlení získané formou obsahové analýzy dokumentů</i> .....	40
<i>Tabulka 4 - Data z příspěvku na bydlení získané formou obsahové analýzy dokumentů za rok 2013</i> .....	42
<i>Tabulka 5 - Data z příspěvku na bydlení získané formou obsahové analýzy dokumentů za rok 2014</i> .....	46
<i>Tabulka 6 - Data z příspěvku na bydlení získané formou obsahové analýzy dokumentů za rok 2015</i> .....	50
<i>Tabulka 7 - Data z příspěvku na bydlení získané formou statistické analýzy dokumentů 2013</i> .....	55
<i>Tabulka 8 - Data z příspěvku na bydlení získané formou statistické analýzy dokumentů 2014</i> .....	56
<i>Tabulka 9 - Data z příspěvku na bydlení získané formou statistické analýzy dokumentů 2015</i> .....	58



**SEZNAM PŘÍLOH**

1. KAZUISTIKA I – PANÍ M.
2. KAZUISTIKA II – PANÍ R.
3. KAZUISTIKA III – PANÍ L.
4. KAZUISTIKA IV – PANÍ J.
5. KAZUISTIKA V – PAN R.
6. KAZUISTIKA VI – PANÍ E.
7. KAZUISTIKA VII – PANÍ P.
8. KAZUISTIKA VIII – PANÍ J.
9. KAZUISTIKA VIII – PANÍ P.
10. KAZUISTIKA X – PANÍ M.
11. ŽÁDOST O PŘÍSPĚVEK NA BYDLENÍ
12. DOKLAD O VÝŠI NÁKLADŮ NA BYDLENÍ
13. DOKLAD O VÝŠI ČTVRTLETNÍHO PŘÍJMU

## **PŘÍLOHA I: KAZUISTIKA I – PANÍ M.**

*Osobní a rodinná anamnéza:* Paní M. se narodila v roce 1975. Je vdaná a má dvě děti. Děti jsou v předškolním věku. Paní M. a její manžel jsou v pracovním poměru. Žije ve společné domácnosti s dětmi a manželem v cihlovém bytě 3+1, který mají ve společném vlastnictví manželů. Paní M. má vysokoškolské vzdělání.

*Sociální anamnéza se zaměřením na poskytování příspěvku na bydlení za období od 1. 1. 2013 do 31. 12. 2015:* Vzhledem k tomu, že manžel nemá trvalý pobyt v bytě, jsou osobami posuzovanými pro dávku po celé období 2013, 2014, 2015 paní M. a její dvě děti. Příjmem těchto osob jsou pouze příjmy plynoucí z pracovní činnosti paní M. Náklady na bydlení a jsou posouzeny ze srovnatelných nákladů a nákladů za elektřinu, plyn a vodu a v každém druhém čtvrtletí jednotlivého roku jsou uvedeny ještě náklady za odvoz odpadu. Paní M. požádala v roce 2013 celkem třikrát o příspěvek na bydlení. Od 1. 1. 2013 do 31. 3. 2013 byla přiznána dávka ve výši do 3.000,- Kč měsíčně. Životní minimum osob činil 6620,- Kč, průměrný příjem osob činil do 16.000,- Kč za měsíc. Průměrné náklady na byt činily do 8000,- Kč za měsíc. Od 1. 7. 2013 do 30. 9. 2013 byla přiznána dávka ve výši do 2.000,- Kč měsíčně. Životní minimum osob činil 6620,- Kč, průměrný příjem osob činil do 17.000,- Kč za měsíc. Průměrné náklady na byt činily do 7000,- Kč za měsíc. Od 1. 10. 2013 do 31. 12. 2013 byla přiznána dávka ve výši do 2.000,- Kč měsíčně. Životní minimum osob činil 6620,- Kč, průměrný příjem osob činil do 19.000,- Kč za měsíc. Průměrné náklady na byt činily do 7000,- Kč za měsíc.

Paní M. požádala v roce 2014 celkem čtyřikrát o příspěvek na bydlení. Od 1. 1. 2014 do 31. 3. 2014 byla přiznána dávka ve výši do 2.000,- Kč měsíčně. Životní minimum osob činil 6620,- Kč, průměrný příjem osob činil do 18.000,- Kč za měsíc. Průměrné náklady na byt činily do 7000,- Kč za měsíc. Od 1. 4. 2014 do 30. 6. 2014 byla přiznána dávka ve výši do 4.000,- Kč měsíčně. Životní minimum osob činil 6620,- Kč, průměrný příjem osob činil do 17.000,- Kč za měsíc. Průměrné náklady na byt činily do 9000,- Kč za měsíc. Od 1. 7. 2014 do 30. 9. 2014 byla přiznána dávka ve výši do 1000,- Kč měsíčně. Životní minimum osob činil 6620,- Kč, průměrný příjem osob činil do 20.000,- Kč za měsíc. Průměrné náklady na byt činily do 7000,- Kč za měsíc. Od 1. 10. 2014 do 31. 12. 2014 byla přiznána dávka ve výši do 2.000,- Kč měsíčně. Životní minimum osob činil

6620,- Kč, průměrný příjem osob činil do 23.000,- Kč za měsíc. Průměrné náklady na byt činily do 9000,- Kč za měsíc.

Paní M. požádala v roce 2015 celkem třikrát o příspěvek na bydlení. Od 1. 4. 2015 do 30. 6. 2015 byla přiznána dávka ve výši do 4.000,- Kč měsíčně. Životní minimum osob činil 7420,- Kč, průměrný příjem osob činil do 17.000,- Kč za měsíc. Průměrné náklady na byt činily do 9000,- Kč za měsíc. Od 1. 7. 2015 do 30. 9. 2015 byla přiznána dávka ve výši do 1000,- Kč měsíčně. Životní minimum osob činil 7420,- Kč, průměrný příjem osob činil do 20.000,- Kč za měsíc. Průměrné náklady na byt činily do 8000,- Kč za měsíc. Od 1. 10. 2015 do 31. 12.2015 byla přiznána dávka ve výši do 2.000,- Kč měsíčně. Životní minimum osob činil 7420,- Kč, průměrný příjem osob činil do 23.000,- Kč za měsíc. Průměrné náklady na byt činily do 8000,- Kč za měsíc.

*Shrnutí:* Paní M. využívá možnosti příspěvku na bydlení ze státního rozpočtu, který přispívá částečně k pokrytí nákladů na bydlení. Přitom se nezohledňuje další příjem v rodině ze strany manžela. Průměrné náklady za rok 2013 činily měsíčně 7.300,- Kč, stát přispíval k pokrytí nákladů průměrnou částkou 2.300 měsíčně,- Kč. Průměrné náklady za rok 2014 činily měsíčně 8000,- Kč, stát přispíval k pokrytí nákladů průměrnou částkou 2250,- Kč měsíčně. Průměrné náklady za rok 2015 činily měsíčně 8300,- Kč, stát přispíval k pokrytí nákladů průměrnou částkou 2300,- Kč měsíčně. Stát přispívá zhruba 29% této rodině k pokrytí nákladů na bydlení. O tuto částku má rodina nižší náklady z celkového rozpočtu rodiny. Za období od 1. 4. 2013 do 30. 6. 2013 a od 1. 1. 2015 do 31. 3. 2015 rodina neuplatňovala nárok na dávku z důvodu, že nevznikl nárok na tuto dávku. Přitom je v rodině další osoba výdělečně činná.

## **PŘÍLOHA II: KAZUISTIKA II – PANÍ R.**

*Osobní a rodinná anamnéza:* Paní R. se narodila v roce 1987. Je vdaná a bezdětná. Paní R. a její manžel jsou osoby samostatně výdělečně činné. Žije ve společné domácnosti s manželem v rodinném domě o dvou bytových jednotkách. Obývají bytovou jednotku 2+1. Druhou bytovou jednotku obývají její rodiče se sourozencem. Paní R. má středoškolské vzdělání.

*Sociální anamnéza se zaměřením na poskytování příspěvku na bydlení za období od 1. 1. 2013 do 31. 12. 2015:* Vzhledem k tomu, že manžel nemá trvalý pobyt v bytě, je osobou posuzovanou pro dávku po celé období 2013, 2014, 2015 paní R. Příjem této osoby je z činnosti osob samostatně výdělečně činných. Náklady na bydlení jsou posouzeny z nájemní smlouvy a předpisu o nájmu a nákladů za elektřinu, plyn a vodu a v každém druhém čtvrtletí jednotlivého roku jsou uvedeny ještě náklady za odvoz odpadu. Paní M. požádala v roce 2013 celkem čtyřikrát o příspěvek na bydlení. Od 1. 1. 2013 do 31. 3. 2013 byla přiznána dávka ve výši do 4.000,- Kč měsíčně. Životní minimum osoby činilo 3410,- Kč. Průměrný příjem osoby nedosahoval částky životního minima rodiny, proto se dosadil pro výpočet výše dávky jako průměrný příjem rodiny částka životního minima, tedy 3410,- Kč. Průměrné náklady na byt činily do 5000,- Kč za měsíc. Od 1. 4. 2013 do 30. 6. 2013 byla přiznána dávka ve výši do 5.000,- Kč měsíčně. Životní minimum osoby činilo 3410,- Kč. Průměrný příjem osoby nedosahoval částky životního minima rodiny, proto se dosadil pro výpočet výše dávky jako průměrný příjem rodiny částka životního minima, tedy 3410,- Kč. Průměrné náklady na byt činily do 5000,- Kč za měsíc. Od 1. 7. 2013 do 30. 9. 2013 byla přiznána dávka ve výši do 4.000,- Kč měsíčně. Životní minimum osoby činilo 3410,- Kč. Průměrný příjem osoby nedosahoval částky životního minima rodiny, proto se dosadil pro výpočet výše dávky jako průměrný příjem rodiny částka životního minima, tedy 3410,- Kč. Průměrné náklady na byt činily do 5000,- Kč za měsíc. Od 1. 10. 2013 do 31. 12. 2013 byla přiznána dávka ve výši do 4.000,- Kč měsíčně. Životní minimum osoby činilo 3410,- Kč. Průměrný příjem osoby nedosahoval částky životního minima rodiny, proto se dosadil pro výpočet výše dávky jako průměrný příjem rodiny částka životního minima, tedy 3410,- Kč. Průměrné náklady na byt činily do 5000,- Kč za měsíc.

Paní R. požádala v roce 2014 celkem čtyřikrát o příspěvek na bydlení. Od 1. 1. 2014 do 31. 3. 2014 byla přiznána dávka ve výši do 4.000,- Kč měsíčně. Životní minimum osoby činilo 3410,- Kč. Průměrný příjem osoby nedosahoval částky životního minima rodiny, proto se dosadil pro výpočet výše dávky jako průměrný příjem rodiny částka životního minima, tedy 3410,- Kč. Průměrné náklady na byt činily do 5000,- Kč za měsíc. Od 1. 4. 2014 do 30. 6. 2014 byla přiznána dávka ve výši do 4.000,- Kč měsíčně. Životní minimum osoby činilo 3410,- Kč. Průměrný příjem osoby nedosahoval částky životního minima rodiny, proto se dosadil pro výpočet výše dávky jako průměrný příjem rodiny částka životního minima, tedy 3410,- Kč. Průměrné náklady na byt činily do 5000,- Kč za měsíc. Od 1. 7. 2014 do 30. 9. 2014 byla přiznána dávka ve výši do 4000,- Kč měsíčně. Životní minimum osoby činilo 3410,- Kč. Průměrný příjem osoby nedosahoval částky životního minima rodiny, proto se dosadil pro výpočet výše dávky jako průměrný příjem rodiny částka životního minima, tedy 3410,- Kč. Průměrné náklady na byt činily do 5000,- Kč za měsíc. Od 1. 10. 2014 do 31. 12. 2014 byla přiznána dávka ve výši do 4.000,- Kč měsíčně. Životní minimum osoby činilo 3410,- Kč. Průměrný příjem osoby nedosahoval částky životního minima rodiny, proto se dosadil pro výpočet výše dávky jako průměrný příjem rodiny částka životního minima, tedy 3410,- Kč. Průměrné náklady na byt činily do 5000,- Kč za měsíc.

Paní R. požádala v roce 2015 celkem čtyřikrát o příspěvek na bydlení. Od 1. 1. 2015 do 31. 3. 2015 byla přiznána dávka ve výši do 4.000,- Kč měsíčně. Životní minimum osoby činilo 3410,- Kč. Průměrný příjem osoby nedosahoval částky životního minima rodiny, proto se dosadil pro výpočet výše dávky jako průměrný příjem rodiny částka životního minima, tedy 3410,- Kč. Průměrné náklady na byt činily do 5000,- Kč za měsíc. Od 1. 4. 2015 do 30. 6. 2015 byla přiznána dávka ve výši do 4.000,- Kč měsíčně. Životní minimum osoby činilo 3410,- Kč. Průměrný příjem osoby nedosahoval částky životního minima rodiny, proto se dosadil pro výpočet výše dávky jako průměrný příjem rodiny částka životního minima, tedy 3410,- Kč. Průměrné náklady na byt činily do 5000,- Kč za měsíc. Od 1. 7. 2015 do 30. 9. 2015 byla přiznána dávka ve výši do 4000,- Kč měsíčně. Životní minimum osoby činilo 3410,- Kč. Průměrný příjem osoby nedosahoval částky životního minima rodiny, proto se dosadil pro výpočet výše dávky jako průměrný příjem rodiny částka životního minima, tedy 3410,- Kč. Průměrné náklady na byt činily do 5000,- Kč za měsíc. Od 1. 10. 2015 do 31. 12. 2015 byla přiznána dávka ve výši do 4.000,- Kč měsíčně. Životní minimum osoby činilo 3410,- Kč. Průměrný příjem osoby

nedosahoval částky životního minima rodiny, proto se dosadil pro výpočet výše dávky jako průměrný příjem rodiny částka životního minima, tedy 3410,- Kč. Průměrné náklady na byt činily do 5000,- Kč za měsíc.

*Shrnutí:* Paní R. využívá možnosti příspěvku na bydlení ze státního rozpočtu, který přispívá k pokrytí nákladů na bydlení. Přitom se nezohledňuje další příjem v rodině ze strany manžela. Průměrné náklady za rok 2013 činily měsíčně 5000,- Kč, stát přispíval k pokrytí nákladů průměrnou částkou měsíčně 4250,- Kč. Průměrné náklady za rok 2014 činily měsíčně 5000,- Kč, stát přispíval k pokrytí nákladů průměrnou částkou 4000,- Kč měsíčně. Průměrné náklady za rok 2015 činily měsíčně 5000,- Kč, stát přispíval k pokrytí nákladů průměrnou částkou 4000,- Kč měsíčně. Stát přispívá zhruba 80% této rodině k pokrytí nákladů na bydlení. O tuto částku má rodina nižší náklady z celkového rozpočtu rodiny. Přitom je v rodině další osoba výdělečně činná.

### **PŘÍLOHA III: KAZUISTIKA III – PANÍ L.**

*Osobní a rodinná anamnéza:* Paní L. se narodila v roce 1924. Je vdova, má jednu dospělou dceru. Paní L. je poživitelem dávek důchodového zabezpečení. Žije v domácnosti sama v panelovém bytě 2+1. Paní L. má středoškolské vzdělání.

*Sociální anamnéza se zaměřením na poskytování příspěvku na bydlení za období od 1. 1. 2013 do 31. 12. 2015:* Osobou posuzovanou pro dávku po celé období 2013, 2014, 2015 je pouze paní L. Příjem této osoby je důchod. Náklady na bydlení jsou posouzeny z nájemní smlouvy a předpisu o nájmu a nákladů za elektřinu, plyn a vodu a v každém třetím čtvrtletí jednotlivého roku jsou uvedeny ještě náklady za odvoz odpadu. Paní L. požádala v roce 2013 celkem čtyřikrát o příspěvek na bydlení. Od 1. 1. 2013 do 31. 3. 2013 byla přiznána dávka ve výši do 2.000,- Kč měsíčně. Životní minimum osoby činilo 3410,- Kč. Průměrný příjem osoby činil do 11.000,- Kč. Průměrné náklady na byt činily do 5000,- Kč za měsíc. Od 1. 4. 2013 do 30. 6. 2013 byla přiznána dávka ve výši do 2.000,- Kč měsíčně. Životní minimum osoby činilo 3410,- Kč. Průměrný příjem osoby činil do 11.000,- Kč. Průměrné náklady na byt činily do 5000,- Kč za měsíc. Od 1. 7. 2013 do 30. 9. 2013 byla přiznána dávka ve výši do 2.000,- Kč měsíčně. Životní minimum osoby činilo 3410,- Kč. Průměrný příjem osoby činil do 11.000,- Kč. Průměrné náklady na byt činily do 5000,- Kč za měsíc. Od 1. 10. 2013 do 31. 12. 2013 byla přiznána dávka ve výši do 2.000,- Kč měsíčně. Životní minimum osoby činilo 3410,- Kč. Průměrný příjem osoby činil do 11.000,- Kč. Průměrné náklady na byt činily do 5000,- Kč za měsíc.

Paní L. požádala v roce 2014 celkem čtyřikrát o příspěvek na bydlení. Od 1. 1. 2014 do 31. 3. 2014 byla přiznána dávka ve výši do 2.000,- Kč měsíčně. Životní minimum osoby činilo 3410,- Kč. Průměrný příjem osoby činil do 11.000,- Kč. Průměrné náklady na byt činily do 5000,- Kč za měsíc. Od 1. 4. 2014 do 30. 6. 2014 byla přiznána dávka ve výši do 2.000,- Kč měsíčně. Životní minimum osoby činilo 3410,- Kč. Průměrný příjem osoby činil do 11.000,- Kč. Průměrné náklady na byt činily do 5000,- Kč za měsíc. Od 1. 7. 2014 do 30. 9. 2014 byla přiznána dávka ve výši do 2000,- Kč měsíčně. Životní minimum osoby činilo 3410,- Kč. Průměrný příjem osoby činil do 11.000,- Kč. Průměrné náklady na byt činily do 5000,- Kč za měsíc. Od 1. 10. 2014 do 31. 12. 2014 byla přiznána dávka ve výši do 2.000,- Kč měsíčně. Životní minimum osoby činilo 3410,- Kč. Průměrný příjem osoby činil do 11.000,- Kč. Průměrné náklady na byt činily do 5000,- Kč za měsíc.

Paní L. požádala v roce 2015 celkem čtyřikrát o příspěvek na bydlení. Od 1. 1. 2015 do 31. 3. 2015 byla přiznána dávka ve výši do 2.000,- Kč měsíčně. Životní minimum osoby činilo 3410,- Kč. Průměrný příjem osoby činil do 11.000,- Kč. Průměrné náklady na byt činily do 5000,- Kč za měsíc. Od 1. 4. 2015 do 30. 6. 2015 byla přiznána dávka ve výši do 2.000,- Kč měsíčně. Životní minimum osoby činilo 3410,- Kč. Průměrný příjem osoby činil do 11.000,- Kč. Průměrné náklady na byt činily do 5000,- Kč za měsíc. Od 1. 7. 2015 do 30. 9. 2015 byla přiznána dávka ve výši do 2000,- Kč měsíčně. Životní minimum osoby činilo 3410,- Kč. Průměrný příjem osoby činil do 11.000,- Kč. Průměrné náklady na byt činily do 5000,- Kč za měsíc. Od 1. 10. 2015 do 31. 12. 2015 byla přiznána dávka ve výši do 2.000,- Kč měsíčně. Životní minimum osoby činilo 3410,- Kč. Průměrný příjem osoby činil do 11.000,- Kč. Průměrné náklady na byt činily do 5000,- Kč za měsíc.

*Shrnutí:* Paní L. využívá možnosti příspěvku na bydlení ze státního rozpočtu, který přispívá částečně k pokrytí nákladů na bydlení. Přitom není další příjem v rodině, pouze důchod a to v průměrné výši 11.000,- Kč. Průměrné náklady za rok 2013 činily měsíčně 5000,- Kč, stát přispíval k pokrytí nákladů průměrnou částkou měsíčně do 2000,- Kč. Průměrné náklady za rok 2014 činily měsíčně 5000,- Kč, stát přispíval k pokrytí nákladů průměrnou částkou do 2000,- Kč měsíčně. Průměrné náklady za rok 2015 činily měsíčně 5000,- Kč, stát přispíval k pokrytí nákladů průměrnou částkou do 2000,- Kč měsíčně. Stát přispívá zhruba 40% této rodině k pokrytí nákladů na bydlení. O tuto částku má rodina nižší náklady z celkového rozpočtu rodiny. Přitom není v rodině další osoba, která by přispívala do rodinného rozpočtu.



## **PŘÍLOHA IV: KAZUISTIKA IV – PANÍ J.**

*Osobní a rodinná anamnéza:* Paní J. se narodila v roce 1976. Je vdaná a má dvě děti, které navštěvují základní školu na prvním a druhém stupni. Paní J. a její manžel jsou v pracovním poměru. Žije ve společné domácnosti s dětmi a manželem v rodinném domě o velikosti 4+1. Paní J. má středoškolské vzdělání.

*Sociální anamnéza se zaměřením na poskytování příspěvku na bydlení za období od 1. 1. 2013 do 31. 12. 2015:* Vzhledem k tomu, že manžel nemá trvalý pobyt v bytě, jsou osobami posuzovanými pro dávku po celé období 2013, 2014, 2015 paní J. a její dvě děti. Příjmem těchto osob jsou pouze příjmy plynoucí z pracovní činnosti paní J. Náklady na bydlení jsou posouzeny ze srovnatelných nákladů a nákladů za elektřinu, plyn a vodu a v každém druhém čtvrtletí jednotlivého roku jsou uvedeny ještě náklady za odvoz odpadu. Paní J. požádala v roce 2013 celkem třikrát o příspěvek na bydlení. Od 1. 4. 2013 do 30. 6. 2013 byla přiznána dávka ve výši do 4.000,- Kč měsíčně. Životní minimum osob činil 7420,- Kč, průměrný příjem osob činil do 17.000,- Kč za měsíc. Průměrné náklady na byt činily do 9000,- Kč za měsíc. Od 1. 7. 2013 do 30. 9. 2013 byla přiznána dávka ve výši do 4.000,- Kč měsíčně. Životní minimum osob činil 7420,- Kč, průměrný příjem osob činil do 17.000,- Kč za měsíc. Průměrné náklady na byt činily do 9000,- Kč za měsíc. Od 1. 10. 2013 do 31. 12. 2013 byla přiznána dávka ve výši do 4.000,- Kč měsíčně. Životní minimum osob činil 7420,- Kč, průměrný příjem osob činil do 19.000,- Kč za měsíc. Průměrné náklady na byt činily do 9000,- Kč za měsíc.

Paní J. požádala v roce 2014 celkem třikrát o příspěvek na bydlení. Od 1. 1. 2014 do 31. 3. 2014 byla přiznána dávka ve výši do 2.000,- Kč měsíčně. Životní minimum osob činil 7420,- Kč, průměrný příjem osob činil do 18.000,- Kč za měsíc. Průměrné náklady na byt činily do 7000,- Kč za měsíc. Od 1. 4. 2014 do 30. 6. 2014 byla přiznána dávka ve výši do 4.000,- Kč měsíčně. Životní minimum osob činil 7420,- Kč, průměrný příjem osob činil do 17.000,- Kč za měsíc. Průměrné náklady na byt činily do 9000,- Kč za měsíc. Od 1. 10. 2014 do 31. 12. 2014 byla přiznána dávka ve výši do 4.000,- Kč měsíčně. Životní minimum osob činil 7420,- Kč, průměrný příjem osob činil do 17.000,- Kč za měsíc. Průměrné náklady na byt činily do 9000,- Kč za měsíc.

Paní J. požádala v roce 2015 celkem třikrát o příspěvek na bydlení. Od 1. 1. 2015 do 31. 3. 2015 byla přiznána dávka ve výši do 500,- Kč měsíčně. Životní minimum osob činil

7420,- Kč, průměrný příjem osob činil do 20.000,- Kč za měsíc. Průměrné náklady na byt činily do 7000,- Kč za měsíc. Od 1. 4. 2015 do 30. 6. 2015 byla přiznána dávka ve výši do 4.000,- Kč měsíčně. Životní minimum osob činil 7420,- Kč, průměrný příjem osob činil do 17.000,- Kč za měsíc. Průměrné náklady na byt činily do 9000,- Kč za měsíc. Od 1. 10. 2015 do 31. 12.2015 byla přiznána dávka ve výši do 4.000,- Kč měsíčně. Životní minimum osob činil 7420,- Kč, průměrný příjem osob činil do 17.000,- Kč za měsíc. Průměrné náklady na byt činily do 9000,- Kč za měsíc.

*Shrnutí:* Paní J. využívá možnosti příspěvku na bydlení ze státního rozpočtu, který přispívá částečně k pokrytí nákladů na bydlení. Přitom se nezohledňuje další příjem v rodině ze strany manžela. Průměrné náklady za rok 2013 činily měsíčně 9000,- Kč, stát přispíval k pokrytí nákladů průměrnou částkou měsíčně do 4000,- Kč. Průměrné náklady za rok 2014 činily měsíčně 8000,- Kč, stát přispíval k pokrytí nákladů průměrnou částkou do 3000,- Kč měsíčně. Průměrné náklady za rok 2015 činily měsíčně 8000,- Kč, stát přispíval k pokrytí nákladů průměrnou částkou do 3000,- Kč měsíčně. Stát přispívá zhruba 39% této rodině k pokrytí nákladů na bydlení. O tuto částku má rodina nižší náklady z celkového rozpočtu rodiny. Za období od 1. 1. 2013 do 31. 3. 2013, od 1. 7. 2014 do 30. 9. 2014 a od 1. 7. 2015 do 30. 9. 2015 rodina neuplatňovala nárok na dávku z důvodu, že nevznikl nárok na tuto dávku. Přitom je v rodině další osoba výdělečně činná a to manžel.

## **PŘÍLOHA V: KAZUISTIKA V – PAN R.**

*Osobní a rodinná anamnéza:* Pan R. se narodil v roce 1965. Je rozvedený a má jedno dítě, jež je po rozvodu rodičů svěřeno do společné péče. Dítě navštěvuje základní školu na druhém stupni. Pan R. pobírá dávky důchodového pojištění pro invaliditu prvního stupně a je v evidenci úřadu práce jako uchazeč o zaměstnání. Žije ve společné domácnosti s dítětem v nájemném domě o velikosti 3+1. Pan R. má středoškolské vzdělání.

*Sociální anamnéza se zaměřením na poskytování příspěvku na bydlení za období od 1. 1. 2013 do 31. 12. 2015:* Osobou posuzovanou pro dávku po celé období 2013, 2014, 2015 je pán R. a jeho dítě. Příjem této osoby je důchod a dále příjem přijatý v rámci vyživovací povinnosti. Současně je povinen platit výživné matce dítěte ve stejné výši. Tedy v konečném přehled příjmu jsou pouze dávky důchodového pojištění. Náklady na bydlení jsou posouzeny z nájemní smlouvy a předpisu o nájmu a nákladů za elektřinu, plyn a vodu a v každém druhém čtvrtletí jednotlivého roku jsou uvedeny ještě náklady za odvoz odpadu. Pan R. požádal v roce 2013 celkem dvakrát o příspěvek na bydlení. Od 1. 1. 2013 do 31. 3. 2013 byla přiznána dávka ve výši do 2.000,- Kč měsíčně. Životní minimum osob činilo 5280,- Kč. Průměrný příjem osob činil do 3.000,- Kč. Průměrný příjem osob nedosahoval částky životního minima rodiny, proto se dosadil pro výpočet výše dávky jako průměrný příjem rodiny částka životního minima, tedy 5280,- Kč. Průměrné náklady na byt činily do 4000,- Kč za měsíc. Od 1. 4. 2013 do 30. 6. 2013 nebyla dávka přiznána z důvodu vysokých příjmů. Od 1. 7. 2013 do 30. 9. 2013 byla přiznána dávka ve výši do 2.000,- Kč měsíčně. Životní minimum osoby činilo 5280,- Kč. Průměrný příjem osoby činil do 7.000,- Kč. Průměrné náklady na byt činily do 4000,- Kč za měsíc.

Pan R. požádal v roce 2014 celkem čtyřikrát o příspěvek na bydlení. Od 1. 1. 2014 do 31. 3. 2014 byla přiznána dávka ve výši do 1.000,- Kč měsíčně. Životní minimum osob činilo 5280,- Kč, průměrný příjem osob činil do 5.000,- Kč za měsíc. Průměrný příjem osob nedosahoval částky životního minima rodiny, proto se dosadil pro výpočet výše dávky jako průměrný příjem rodiny částka životního minima, tedy 5280,- Kč. Průměrné náklady na byt činily do 2000,- Kč za měsíc. Od 1. 4. 2014 do 30. 6. 2014 byla přiznána dávka ve výši do 1.000,- Kč měsíčně. Životní minimum osob činilo 5280,- Kč, průměrný příjem osob činil do 6.000,- Kč za měsíc. Průměrné náklady na byt činily do 3000,- Kč za měsíc. Od 1. 7. 2014 do 30. 9. 2014 byla přiznána dávka ve výši do 2.000,- Kč měsíčně.

Životní minimum osob činilo 5280,- Kč, průměrný příjem osob činil do 6.000,- Kč za měsíc. Průměrné náklady na byt činily do 4000,- Kč za měsíc. Od 1. 10. 2014 do 31. 12. 2014 byla přiznána dávka ve výši do 2.000,- Kč měsíčně. Životní minimum osob činilo 5280,- Kč, průměrný příjem osob činil do 6.000,- Kč za měsíc. Průměrné náklady na byt činily do 4000,- Kč za měsíc.

Pan R. požádal v roce 2015 celkem čtyřikrát o příspěvek na bydlení. Od 1. 1. 2015 do 31. 3. 2015 byla přiznána dávka ve výši do 500,- Kč měsíčně. Životní minimum osob činilo 5280,- Kč, průměrný příjem osob činil do 6.000,- Kč za měsíc. Průměrné náklady na byt činily do 2000,- Kč za měsíc. Od 1. 4. 2015 do 30. 6. 2015 byla přiznána dávka ve výši do 1.000,- Kč měsíčně. Životní minimum osob činilo 5280,- Kč, průměrný příjem osob činil do 6.000,- Kč za měsíc. Průměrné náklady na byt činily do 3000,- Kč za měsíc. Od 1. 7. 2015 do 30. 9. 2015 byla přiznána dávka ve výši do 2.000,- Kč měsíčně. Životní minimum osob činilo 5280,- Kč, průměrný příjem osob činil do 6.000,- Kč za měsíc. Průměrné náklady na byt činily do 4000,- Kč za měsíc. Od 1. 10. 2015 do 31. 12. 2015 byla přiznána dávka ve výši do 2.000,- Kč měsíčně. Životní minimum osob činilo 5280,- Kč, průměrný příjem osob činil do 6.000,- Kč za měsíc. Průměrné náklady na byt činily do 4000,- Kč za měsíc.

*Shrnutí:* Pan R. využívá možnosti příspěvku na bydlení ze státního rozpočtu, který přispívá částečně k pokrytí nákladů na bydlení. Přitom se nezohledňuje další příjem v rodině. Průměrné náklady za rok 2013 činily měsíčně 3000,- Kč, stát přispíval k pokrytí nákladů průměrnou částkou měsíčně do 2000,- Kč. Průměrné náklady za rok 2014 činily měsíčně 3000,- Kč, stát přispíval k pokrytí nákladů průměrnou částkou do 1500,- Kč měsíčně. Průměrné náklady za rok 2015 činily měsíčně 3000,- Kč, stát přispíval k pokrytí nákladů průměrnou částkou do 1000,- Kč měsíčně. Stát přispívá zhruba 49% této rodině k pokrytí nákladů na bydlení. O tuto částku má rodina nižší náklady z celkového rozpočtu rodiny. Což představuje poměrně významnou pomoc ze strany státu pro samoživitele s jedním dítětem.

## **PŘÍLOHA VI: KAZUISTIKA VI – PANÍ E.**

*Osobní a rodinná anamnéza:* Paní E. se narodila v roce 1978. Je vdaná a má dvě děti, které navštěvují základní školu na prvním a druhém stupni. Starší dítě je z prvního vztahu manžela. Paní J. a její manžel jsou v pracovním poměru. Žije ve společné domácnosti s dětmi a manželem v nájemném domě o velikosti 3+1. Paní E. má vyšší odborné vzdělání.

*Sociální anamnéza se zaměřením na poskytování příspěvku na bydlení za období od 1. 1. 2013 do 31. 12. 2015:* Vzhledem k tomu, že manžel nemá trvalý pobyt v bytě, jsou osobami posuzovanými pro dávku po celé období 2013, 2014, 2015 paní E. a její dvě děti. Příjmem těchto osob jsou pouze příjmy plynoucí z pracovní činnosti paní E. Náklady na bydlení jsou posouzeny z nájemní smlouvy a předpisu o nájmu a nákladů za elektřinu, plyn a vodu a v každém třetím čtvrtletí jednotlivého roku jsou uvedeny ještě náklady za odvoz odpadu. Paní E. požádala v roce 2013 celkem čtyřikrát o příspěvek na bydlení. Od 1. 1. 2013 do 31. 3. 2013 byla přiznána dávka ve výši do 5.000,- Kč měsíčně. Životní minimum osob činil 7020,- Kč, průměrný příjem osob činil do 16.000,- Kč za měsíc. Průměrné náklady na byt činily do 10.000,- Kč za měsíc. Od 1. 4. 2013 do 30. 6. 2013 byla přiznána dávka ve výši do 5.000,- Kč měsíčně. Životní minimum osob činil 7020,- Kč, průměrný příjem osob činil do 17.000,- Kč za měsíc. Průměrné náklady na byt činily do 10.000,- Kč za měsíc. Od 1. 7. 2013 do 30. 9. 2013 byla přiznána dávka ve výši do 5.000,- Kč měsíčně. Životní minimum osob činil 7020,- Kč, průměrný příjem osob činil do 17.000,- Kč za měsíc. Průměrné náklady na byt činily do 10.000,- Kč za měsíc. Od 1. 10. 2013 do 31. 12. 2013 byla přiznána dávka ve výši do 4.000,- Kč měsíčně. Životní minimum osob činil 7020,- Kč, průměrný příjem osob činil do 21.000,- Kč za měsíc. Průměrné náklady na byt činily do 10.000,- Kč za měsíc.

Paní E. požádala v roce 2014 celkem čtyřikrát o příspěvek na bydlení. Od 1. 1. 2014 do 31. 3. 2014 byla přiznána dávka ve výši do 5.000,- Kč měsíčně. Životní minimum osob činil 7020,- Kč, průměrný příjem osob činil do 18.000,- Kč za měsíc. Průměrné náklady na byt činily do 10.000,- Kč za měsíc. Od 1. 4. 2014 do 30. 6. 2014 byla přiznána dávka ve výši do 5.000,- Kč měsíčně. Životní minimum osob činil 7020,- Kč, průměrný příjem osob činil do 19.000,- Kč za měsíc. Průměrné náklady na byt činily do 10.000,- Kč za měsíc. Od 1. 7. 2014 do 30. 9. 2014 byla přiznána dávka ve výši do 5.000,- Kč měsíčně. Životní minimum osob činil 7020,- Kč, průměrný příjem osob činil do 18.000,- Kč za měsíc.

Průměrné náklady na byt činily do 10.000,- Kč za měsíc. Od 1. 10. 2014 do 31. 12. 2014 byla přiznána dávka ve výši do 5.000,- Kč měsíčně. Životní minimum osob činil 7020,- Kč, průměrný příjem osob činil do 19.000,- Kč za měsíc. Průměrné náklady na byt činily do 10.000,- Kč za měsíc.

Paní E. požádala v roce 2015 celkem čtyřikrát o příspěvek na bydlení. Od 1. 1. 2015 do 31. 3. 2015 byla přiznána dávka ve výši do 4000,- Kč měsíčně. Životní minimum osob činil 7020,- Kč, průměrný příjem osob činil do 20.000,- Kč za měsíc. Průměrné náklady na byt činily do 10.000,- Kč za měsíc. Od 1. 3. 2015 životní minimum osob činilo 7420,- Kč, výše dávky nezměněna. Od 1. 4. 2015 do 30. 6. 2015 byla přiznána dávka ve výši do 5.000,- Kč měsíčně. Životní minimum osob činil 7420,- Kč, průměrný příjem osob činil do 17.000,- Kč za měsíc. Průměrné náklady na byt činily do 10.000,- Kč za měsíc. Od 1. 7. 2015 do 30. 9. 2015 byla přiznána dávka ve výši do 4.000,- Kč měsíčně. Životní minimum osob činil 7420,- Kč, průměrný příjem osob činil do 19.000,- Kč za měsíc. Průměrné náklady na byt činily do 10.000,- Kč za měsíc. Od 1. 10. 2015 do 31. 12. 2015 byla přiznána dávka ve výši do 5.000,- Kč měsíčně. Životní minimum osob činil 7420,- Kč, průměrný příjem osob činil do 18.000,- Kč za měsíc. Průměrné náklady na byt činily do 10.000,- Kč za měsíc.

*Shrnutí:* Paní E. využívá možnosti příspěvku na bydlení ze státního rozpočtu, který přispívá částečně k pokrytí nákladů na bydlení. Přitom se nezohledňuje další příjem v rodině ze strany manžela. Průměrné náklady za rok 2013 činily měsíčně 10000,- Kč, stát přispíval k pokrytí nákladů průměrnou částkou měsíčně do 5000,- Kč. Průměrné náklady za rok 2014 činily měsíčně 10000,- Kč, stát přispíval k pokrytí nákladů průměrnou částkou do 5000,- Kč měsíčně. Průměrné náklady za rok 2015 činily měsíčně 10000,- Kč, stát přispíval k pokrytí nákladů průměrnou částkou do 45000,- Kč měsíčně. Stát přispívá zhruba 48% této rodině k pokrytí nákladů na bydlení. O tuto částku má rodina nižší náklady z celkového rozpočtu rodiny. Přitom je v rodině další osoba výdělečně činná a to manžel.

## **PŘÍLOHA VII: KAZUISTIKA VII – PANÍ P.**

*Osobní a rodinná anamnéza:* Paní P. se narodila v roce 1972. Je svobodná a má jedno dítě, které navštěvuje základní školu na prvním stupni. Paní P. je v pracovním poměru. Výživné na dítě nepobírá, otec dítěte není uveden. Žije ve společné domácnosti s dítětem v bytě o velikosti 3+1, který je v jejím osobním vlastnictví. Paní P. má středoškolské vzdělání.

*Sociální anamnéza se zaměřením na poskytování příspěvku na bydlení za období od 1. 1. 2013 do 31. 12. 2015:* Osobou posuzovanou pro dávku po celé období 2013, 2014, 2015 je pouze paní P a její dítě. Příjem těchto osob je příjem pracovní činnosti. Náklady na bydlení jsou posouzeny ze srovnatelných nákladů a nákladů za elektřinu, plyn a vodu a v každém druhém čtvrtletí jednotlivého roku jsou uvedeny ještě náklady za odvoz odpadu Paní P. požádala v roce 2013 celkem třikrát o příspěvek na bydlení. Od 1. 4. 2013 do 30. 6. 2013 byla přiznána dávka ve výši do 500,- Kč měsíčně. Životní minimum osob činilo 4880,- Kč. Průměrný příjem osoby činil do 19.000,- Kč. Průměrné náklady na byt činily do 6000,- Kč za měsíc. Od 1. 7. 2013 do 30. 9. 2013 byla přiznána dávka ve výši do 500,- Kč měsíčně. Životní minimum osob činilo 4880,- Kč. Průměrný příjem osoby činil do 18.000,- Kč. Průměrné náklady na byt činily do 5000,- Kč za měsíc. Od 1. 10. 2013 do 31. 12. 2013 byla přiznána dávka ve výši do 500,- Kč měsíčně. Životní minimum osob činilo 4880,- Kč. Průměrný příjem osoby činil do 19.000,- Kč. Průměrné náklady na byt činily do 6000,- Kč za měsíc.

Paní P. požádala v roce 2014 celkem čtyřikrát o příspěvek na bydlení. Od 1. 1. 2014 do 31. 3. 2014 byla přiznána dávka ve výši do 500,- Kč měsíčně. Životní minimum osob činilo 4880,- Kč. Průměrný příjem osoby činil do 18.000,- Kč. Průměrné náklady na byt činily do 6000,- Kč za měsíc. Od 1. 4. 2014 do 30. 6. 2014 byla přiznána dávka ve výši do 1.000,- Kč měsíčně. Životní minimum osoby činilo 4880,- Kč. Průměrný příjem osoby činil do 17.000,- Kč. Průměrné náklady na byt činily do 6000,- Kč za měsíc. Od 1. 7. 2014 do 30. 9. 2014 byla přiznána dávka ve výši do 500,- Kč měsíčně. Životní minimum osob činilo 4880,- Kč. Průměrný příjem osoby činil do 18.000,- Kč. Průměrné náklady na byt činily do 6000,- Kč za měsíc. Od 1. 10. 2014 do 31. 12. 2014 byla přiznána dávka ve výši do 1.000,- Kč měsíčně. Životní minimum osob činilo 5280,- Kč, částka se navýšila

z důvodu změny věku dítěte. Průměrný příjem osoby činil do 19.000,- Kč. Průměrné náklady na byt činily do 7000,- Kč za měsíc.

Paní P. požádala v roce 2015 celkem třikrát o příspěvek na bydlení. Od 1. 1. 2015 do 31. 3. 2015 byla přiznána dávka ve výši do 500,- Kč měsíčně. Životní minimum osob činilo 5280,- Kč. Průměrný příjem osoby činil do 19.000,- Kč. Průměrné náklady na byt činily do 6000,- Kč za měsíc. Od 1. 4. 2015 do 30. 6. 2015 byla přiznána dávka ve výši do 500,- Kč měsíčně. Životní minimum osob činilo 5280,- Kč. Průměrný příjem osoby činil do 20.000,- Kč. Průměrné náklady na byt činily do 6000,- Kč za měsíc. Od 1. 10. 2015 do 31. 12. 2015 byla přiznána dávka ve výši do 1.000,- Kč měsíčně. Životní minimum osob činilo 5280,- Kč. Průměrný příjem osoby činil do 18.000,- Kč. Průměrné náklady na byt činily do 6000,- Kč za měsíc.

*Shrnutí:* Paní P. využívá možnosti příspěvku na bydlení ze státního rozpočtu, který přispívá částečně k pokrytí nákladů na bydlení. Přitom není další příjem v rodině, pouze příjem ze závislé činnosti a to v průměrné výši 19.500,- Kč. Průměrné náklady za rok 2013 činily měsíčně 5700,- Kč, stát přispíval k pokrytí nákladů průměrnou částkou měsíčně do 500,- Kč. Průměrné náklady za rok 2014 činily měsíčně 6250,- Kč, stát přispíval k pokrytí nákladů průměrnou částkou do 750,- Kč měsíčně. Průměrné náklady za rok 2015 činily měsíčně 6000,- Kč, stát přispíval k pokrytí nákladů průměrnou částkou do 700,- Kč měsíčně. Stát přispívá zhruba 12% této rodině k pokrytí nákladů na bydlení. O tuto částku má rodina nižší náklady z celkového rozpočtu rodiny. Přitom není v rodině další osoba, která by přispívala do rodinného rozpočtu. Paní P. je samoživitelka s jedním dítětem. Její příjem je 19.500,- Kč, z kterého se pokrývají veškeré náklady v rodině.



## **PŘÍLOHA VIII: KAZUISTIKA VIII – PANÍ J.**

*Osobní a rodinná anamnéza:* Paní J. se narodila v roce 1984. Je vdaná a má jedno dítě. Dítě je v předškolním věku. Paní J. a její manžel jsou v pracovním poměru. Žije ve společné domácnosti s dítětem a manželem v cihlovém bytě 4+1, který mají ve společném vlastnictví manželů. Paní J. má středoškolské vzdělání.

*Sociální anamnéza se zaměřením na poskytování příspěvku na bydlení za období od 1. 1. 2013 do 31. 12. 2015:* Vzhledem k tomu, že manžel nemá trvalý pobyt v bytě, jsou osobami posuzovanými pro dávku po celé období 2013, 2014, 2015 paní J. a její dítě. Příjmem těchto osob jsou pouze příjmy plynoucí z pracovní činnosti paní J. Náklady na bydlení jsou posouzeny ze srovnatelných nákladů a nákladů za elektřinu, plyn a vodu a v každém druhém čtvrtletí jednotlivého roku jsou uvedeny ještě náklady za odvoz odpadu. Paní J. požádala v roce 2013 celkem čtyřikrát o příspěvek na bydlení. Od 1. 1. 2013 do 31. 3. 2013 byla přiznána dávka ve výši do 4.000,- Kč měsíčně. Životní minimum osob činil 4880,- Kč, průměrný příjem osob činil do 8.000,- Kč za měsíc. Průměrné náklady na byt činily do 7000,- Kč za měsíc. Od 1. 4. 2013 do 31. 3. 2013 byla přiznána dávka ve výši do 4.000,- Kč měsíčně. Životní minimum osob činil 4880,- Kč, průměrný příjem osob činil do 9.000,- Kč za měsíc. Průměrné náklady na byt činily do 7000,- Kč za měsíc. Od 1. 7. 2013 do 30. 9. 2013 byla přiznána dávka ve výši do 2.000,- Kč měsíčně. Životní minimum osob činil 4880,- Kč, průměrný příjem osob činil do 14.000,- Kč za měsíc. Průměrné náklady na byt činily do 7000,- Kč za měsíc. Od 1. 10. 2013 do 31. 12. 2013 byla přiznána dávka ve výši do 2.000,- Kč měsíčně. Životní minimum osob činil 4880,- Kč, průměrný příjem osob činil do 15.000,- Kč za měsíc. Průměrné náklady na byt činily do 6000,- Kč za měsíc.

Paní J. požádala v roce 2014 celkem třikrát o příspěvek na bydlení. Od 1. 1. 2014 do 31. 3. 2014 byla přiznána dávka ve výši do 3.000,- Kč měsíčně. Životní minimum osob činil 4880,- Kč, průměrný příjem osob činil do 13.000,- Kč za měsíc. Průměrné náklady na byt činily do 7000,- Kč za měsíc. Od 1. 4. 2014 do 30. 6. 2014 byla přiznána dávka ve výši do 2.000,- Kč měsíčně. Životní minimum osob činil 4880,- Kč, průměrný příjem osob činil do 17.000,- Kč za měsíc. Průměrné náklady na byt činily do 7000,- Kč za měsíc. Od 1. 7. 2014 do 30. 9. 2014 byla přiznána dávka ve výši do 2000,- Kč měsíčně. Životní

minimum osob činil 4880,- Kč, průměrný příjem osob činil do 13.000,- Kč za měsíc. Průměrné náklady na byt činily do 6000,- Kč za měsíc.

Paní J. požádala v roce 2015 celkem třikrát o příspěvek na bydlení. Od 1. 1. 2014 do 31. 3. 2015 byla přiznána dávka ve výši do 2.000,- Kč měsíčně. Životní minimum osob činil 4880,- Kč, průměrný příjem osob činil do 16.000,- Kč za měsíc. Průměrné náklady na byt činily do 7000,- Kč za měsíc. Od 1. 4. 2015 do 30. 6. 2015 byla přiznána dávka ve výši do 2.000,- Kč měsíčně. Životní minimum osob činil 4880,- Kč, průměrný příjem osob činil do 14.000,- Kč za měsíc. Průměrné náklady na byt činily do 6.000,- Kč za měsíc. Od 1. 7. 2015 do 30. 9. 2015 byla přiznána dávka ve výši do 2000,- Kč měsíčně. Životní minimum osob činil 4880,- Kč, průměrný příjem osob činil do 17.000,- Kč za měsíc. Průměrné náklady na byt činily do 7.000,- Kč za měsíc.

*Shrnutí:* Paní J. využívá možnosti příspěvku na bydlení ze státního rozpočtu, který přispívá částečně k pokrytí nákladů na bydlení. Přitom se nezohledňuje další příjem v rodině ze strany manžela. Průměrné náklady za rok 2013 činily měsíčně 7.000,- Kč, stát přispíval k pokrytí nákladů průměrnou částkou 3.000 měsíčně,- Kč. Průměrné náklady za rok 2014 činily měsíčně 6600,- Kč, stát přispíval k pokrytí nákladů průměrnou částkou 2000,-měsíčně. Průměrné náklady za rok 2015 činily měsíčně 6600,- Kč, stát přispíval k pokrytí nákladů průměrnou částkou 2000,- Kč měsíčně. Stát přispívá zhruba 35% této rodině k pokrytí nákladů na bydlení. O tuto částku má rodina nižší náklady z celkového rozpočtu rodiny. Za období od 1. 10. 2014 do 31. 12. 2014 a od 1. 10. 2015 do 31. 12. 2015 rodina neuplatňovala nárok na dávku. V rodině je další osoba výdělečně činná, která zvyšuje rodinný rozpočet.

## **PŘÍLOHA VIII: KAZUISTIKA VIII – PANÍ P.**

*Osobní a rodinná anamnéza:* Paní P. se narodila v roce 1976. Je vdaná a má dvě děti. Jedno dítě je v předškolním věku a druhé dítě navštěvuje základní školu na druhém stupni. Paní P. a její manžel jsou v pracovním poměru. Žije ve společné domácnosti s dětmi a manželem v rodinném domě o velikosti 3+1. Paní P. má vysokoškolské vzdělání.

*Sociální anamnéza se zaměřením na poskytování příspěvku na bydlení za období od 1. 1. 2013 do 31. 12. 2015:* Vzhledem k tomu, že manžel nemá trvalý pobyt v bytě, jsou osobami posuzovanými pro dávku po celé období 2013, 2014, 2015 paní P. a její dvě děti. Příjmem těchto osob jsou pouze příjmy plynoucí z pracovní činnosti paní P. Náklady na bydlení jsou posouzeny ze srovnatelných nákladů a nákladů za elektřinu, plyn a vodu a v každém třetím čtvrtletí jednotlivého roku jsou uvedeny ještě náklady za odvoz odpadu. Paní P. požádala v roce 2013 celkem čtyřikrát o příspěvek na bydlení. Od 1. 1. 2013 do 31. 3. 2013 byla přiznána dávka ve výši do 5.000,- Kč měsíčně. Životní minimum osob činil 7020,- Kč, průměrný příjem osob činil do 8.000,- Kč za měsíc. Průměrné náklady na byt činily do 8000,- Kč za měsíc. Od 1. 4. 2013 do 30. 6. 2013 byla přiznána dávka ve výši do 5.000,- Kč měsíčně. Životní minimum osob činil 7020,- Kč, průměrný příjem osob činil do 8.000,- Kč za měsíc. Průměrné náklady na byt činily do 8.000,- Kč za měsíc. Od 1. 7. 2013 do 30. 9. 2013 byla přiznána dávka ve výši do 6.000,- Kč měsíčně. Životní minimum osob činil 7020,- Kč, průměrný příjem osob činil do 8.000,- Kč za měsíc. Průměrné náklady na byt činily do 9000,- Kč za měsíc. Od 1. 10. 2013 do 31. 12. 2013 byla přiznána dávka ve výši do 5.000,- Kč měsíčně. Životní minimum osob činil 7020,- Kč, průměrný příjem osob činil do 8.000,- Kč za měsíc. Průměrné náklady na byt činily do 8000,- Kč za měsíc.

Paní P. požádala v roce 2014 celkem čtyřikrát o příspěvek na bydlení. Od 1. 1. 2014 do 31. 3. 2014 byla přiznána dávka ve výši do 5.000,- Kč měsíčně. Životní minimum osob činil 7020,- Kč, průměrný příjem osob činil do 8.000,- Kč za měsíc. Průměrné náklady na byt činily do 8000,- Kč za měsíc. Od 1. 4. 2014 do 30. 6. 2014 byla přiznána dávka ve výši do 5.000,- Kč měsíčně. Životní minimum osob činil 7020,- Kč, průměrný příjem osob činil do 8.000,- Kč za měsíc. Průměrné náklady na byt činily do 8000,- Kč za měsíc. Od 1. 7. 2014 do 30. 9. 2014 byla přiznána dávka ve výši do 7.000,- Kč měsíčně. Životní minimum osob činil 7020,- Kč, průměrný příjem osob činil do 8.000,- Kč za měsíc. Průměrné náklady na byt činily do 9000,- Kč za měsíc. Od 1. 10. 2014 do 31. 12. 2014

byla přiznána dávka ve výši do 7.000,- Kč měsíčně. Životní minimum osob činil 7020,- Kč, průměrný příjem osob činil do 7.000,- Kč za měsíc. Průměrné náklady na byt činily do 9000,- Kč za měsíc.

Paní P. požádala v roce 2015 celkem čtyřikrát o příspěvek na bydlení. Od 1. 1. 2015 do 31. 3. 2015 byla přiznána dávka ve výši do 3000,- Kč měsíčně. Životní minimum osob činil 7020,- Kč, průměrný příjem osob činil do 16.000,- Kč za měsíc. Průměrné náklady na byt činily do 8000,- Kč za měsíc. Od 1. 4. 2015 do 30. 6. 2015 byla přiznána dávka ve výši do 3.000,- Kč měsíčně. Životní minimum osob činil 7020,- Kč, průměrný příjem osob činil do 18.000,- Kč za měsíc. Průměrné náklady na byt činily do 8000,- Kč za měsíc. Od 1. 7. 2015 do 30. 9. 2015 byla přiznána dávka ve výši do 3.000,- Kč měsíčně. Životní minimum osob činil 7020,- Kč, průměrný příjem osob činil do 18.000,- Kč za měsíc. Průměrné náklady na byt činily do 8000,- Kč za měsíc. Od 1. 10. 2015 do 31. 12. 2015 byla přiznána dávka ve výši do 2.000,- Kč měsíčně. Životní minimum osob činil 7020,- Kč, průměrný příjem osob činil do 17.000,- Kč za měsíc. Průměrné náklady na byt činily do 8000,- Kč za měsíc.

*Shrnutí:* Paní P. využívá možnosti příspěvku na bydlení ze státního rozpočtu, který přispívá částečně k pokrytí nákladů na bydlení. Přitom se nezohledňuje další příjem v rodině ze strany manžela. Průměrné náklady za rok 2013 činily měsíčně 8250,- Kč, stát přispíval k pokrytí nákladů průměrnou částkou měsíčně do 5250,- Kč. Průměrné náklady za rok 2014 činily měsíčně 8500,- Kč, stát přispíval k pokrytí nákladů průměrnou částkou do 6000,- Kč měsíčně. Průměrné náklady za rok 2015 činily měsíčně 8000,- Kč, stát přispíval k pokrytí nákladů průměrnou částkou do 3000,- Kč měsíčně. Stát přispívá zhruba 56% této rodině k pokrytí nákladů na bydlení. O tuto částku má rodina nižší náklady z celkového rozpočtu rodiny. Přitom je v rodině další osoba výdělečně činná a to manžel, která přispívá do rodinného rozpočtu.

## **PŘÍLOHA X: KAZUISTIKA X – PANÍ M.**

*Osobní a rodinná anamnéza:* Paní M. se narodila v roce 1976. Je vdaná a má dvě děti. Jedno dítě je v předškolním věku a druhé dítě navštěvuje základní školu na prvním stupni. Paní M. a její manžel jsou v pracovním poměru. Žije ve společné domácnosti s dětmi a manželem v bytě o velikosti 3+1, které mají v osobním vlastnictví. Paní M. je vyučena.

*Sociální anamnéza se zaměřením na poskytování příspěvku na bydlení za období od 1. 1. 2013 do 31. 12. 2015:* Od 1. 1. 2013 do 30. 9. 2013 je manžel paní M. v okruhu společně posuzovaných osob, neboť je v bytě přihlášen k trvalému pobytu. Osobami posuzovanými pro dávku v období od 1. 1. 2013 do 30. 9. 2013 jsou manželé a jejich dvě děti. Příjmem těchto osob jsou příjmy plynoucí z pracovní činnosti manželů. Náklady na bydlení jsou posouzeny ze srovnatelných nákladů a nákladů za elektřinu, plyn a vodu a ve třetím čtvrtletí roku 2013 jsou uvedeny ještě náklady za odvoz odpadu. Paní M. požádala v roce 2013 celkem čtyřikrát o příspěvek na bydlení. Od 1. 1. 2013 do 31. 3. 2013 byla přiznána dávka ve výši do 2.000,- Kč měsíčně. Životní minimum osob činil 9850,- Kč, průměrný příjem osob činil do 14.000,- Kč za měsíc. Průměrné náklady na byt činily do 6000,- Kč za měsíc. Od 1. 4. 2013 do 30. 6. 2013 byla přiznána dávka ve výši do 2.000,- Kč měsíčně. Životní minimum osob činil 9850,- Kč, průměrný příjem osob činil do 15.000,- Kč za měsíc. Průměrné náklady na byt činily do 7.000,- Kč za měsíc. Od 1. 7. 2013 do 30. 9. 2013 byla přiznána dávka ve výši do 500,- Kč měsíčně. Životní minimum osob činil 9850,- Kč, průměrný příjem osob činil do 21000,- Kč za měsíc. Průměrné náklady na byt činily do 7000,- Kč za měsíc.

Vzhledem k tomu, že došlo ke změně a manžel paní M. nemá od 1. 10. 2013 trvalý pobyt v bytě, jsou osobami posuzovanými pro dávku v období od 1. 10. 2013, a dále po celé období 2014, 2015 paní M. a její dvě děti. Příjmem těchto osob jsou pouze příjmy plynoucí z pracovní činnosti paní M. Náklady na bydlení jsou posouzeny ze srovnatelných nákladů a nákladů za elektřinu, plyn a vodu a v každém třetím čtvrtletí jednotlivého roku jsou uvedeny ještě náklady za odvoz odpadu. Od 1. 10. 2013 do 31. 12. 2013 byla přiznána dávka ve výši do 4.000,- Kč měsíčně. Životní minimum osob činil 7020,- Kč, průměrný příjem osob nedosahoval částky životního minima rodiny, proto se dosadil pro výpočet výše dávky jako průměrný příjem rodiny částka životního minima, tedy 7020,- Kč. Průměrné náklady na byt činily do 6000,- Kč za měsíc.

Paní M. požádala v roce 2014 celkem čtyřikrát o příspěvek na bydlení. Od 1. 1. 2014 do 31. 3. 2014 byla přiznána dávka ve výši do 4.000,- Kč měsíčně. Životní minimum osob činil 7020,- Kč, průměrný příjem osob nedosahoval částky životního minima rodiny, proto se dosadil pro výpočet výše dávky jako průměrný příjem rodiny částka životního minima, tedy 7020,- Kč. Průměrné náklady na byt činily do 6000,- Kč za měsíc. Od 1. 4. 2014 do 30. 6. 2014 byla přiznána dávka ve výši do 4.000,- Kč měsíčně. Životní minimum osob činil 7020,- Kč, průměrný příjem osob nedosahoval částky životního minima rodiny, proto se dosadil pro výpočet výše dávky jako průměrný příjem rodiny částka životního minima, tedy 7020,- Kč. Průměrné náklady na byt činily do 6000,- Kč za měsíc. Od 1. 7. 2014 do 30. 9. 2014 byla přiznána dávka ve výši do 4000,- Kč měsíčně. Životní minimum osob činil 7020,- Kč, průměrný příjem osob nedosahoval částky životního minima rodiny, proto se dosadil pro výpočet výše dávky jako průměrný příjem rodiny částka životního minima, tedy 7020,- Kč. Průměrné náklady na byt činily do 6000,- Kč za měsíc. Od 1. 10. 2014 do 31. 12. 2014 byla přiznána dávka ve výši do 3.000,- Kč měsíčně. Životní minimum osob činil 7020,- Kč, průměrný příjem osob činil do 10.000,- Kč za měsíc. Průměrné náklady na byt činily do 6000,- Kč za měsíc.

Paní M. požádala v roce 2015 celkem čtyřikrát o příspěvek na bydlení. Od 1. 1. 2015 do 31. 3. 2015 byla přiznána dávka ve výši do 4000,- Kč měsíčně. Životní minimum osob činil 7020,- Kč, průměrný příjem osob činil do 9.000,- Kč za měsíc. Průměrné náklady na byt činily do 4000,- Kč za měsíc. Od 1. 4. 2015 do 30. 6. 2015 byla přiznána dávka ve výši do 1.000,- Kč měsíčně. Životní minimum osob činil 7020,- Kč, průměrný příjem osob činil do 10.000,- Kč za měsíc. Průměrné náklady na byt činily do 5000,- Kč za měsíc. Od 1. 7. 2015 do 30. 9. 2015 byla přiznána dávka ve výši do 3000,- Kč měsíčně. Životní minimum osob činil 7020,- Kč, průměrný příjem osob činil do 10.000,- Kč za měsíc. Průměrné náklady na byt činily do 6000,- Kč za měsíc. Od 1. 10. 2015 do 31. 12. 2015 byla přiznána dávka ve výši do 4.000,- Kč měsíčně. Životní minimum osob činil 7020,- Kč, průměrný příjem osob činil do 9.000,- Kč za měsíc. Průměrné náklady na byt činily do 6000,- Kč za měsíc.

*Shrnutí:* Paní M. využívá možnosti příspěvku na bydlení ze státního rozpočtu, který přispívá částečně k pokrytí nákladů na bydlení. Přitom se nezohledňuje další příjem v rodině ze strany manžela. Průměrné náklady za rok 2013 činily měsíčně 9000,- Kč, stát přispíval k pokrytí nákladů průměrnou částkou měsíčně do 4000,- Kč. Průměrné náklady

za rok 2014 činily měsíčně 8000,- Kč, stát přispíval k pokrytí nákladů průměrnou částkou do 3000,- Kč měsíčně. Průměrné náklady za rok 2015 činily měsíčně 8000,- Kč, stát přispíval k pokrytí nákladů průměrnou částkou do 3000,- Kč měsíčně. Stát přispívá zhruba 39% této rodině k pokrytí nákladů na bydlení. O tuto částku má rodina nižší náklady z celkového rozpočtu rodiny. Za období od 1. 1. 2013 do 31. 3. 2013, od 1. 7. 2014 do 30.9.2014 a od 1. 7. 2015 do 30. 9. 2015 rodina neuplatňovala nárok na dávku z důvodu, že nevznikl nárok na tuto dávku. Přitom je v rodině další osoba výdělečně činná a to manžel.

# PŘÍLOHA XI: ŽÁDOST O PŘÍSPĚVEK NA BYDLENÍ



ÚŘAD PRÁCE ČR

SSP

Tiskopis prosím vyplňte čitelně

podací razítko

OSÚ  
S 15

## Žádost o příspěvek na bydlení

### A. Žadatel o příspěvek:

Příjmení:	Jméno:	Rodné číslo v ČR <sup>1)</sup> :
Rodné příjmení <sup>2)</sup> :	Titul před:	za:
Státní příslušnost:		
Trvalý pobyt:	Obec: .....	Část obce: .....
	Ulice: .....	Č. p.: ..... Č. orient.: ..... PSČ: .....
	Číslo bytu <sup>3)</sup> : .....	
Adresa pro doručování <sup>4)</sup> :	Obec: .....	Část obce: .....
	Ulice: .....	Č. p.: ..... Č. orient.: ..... PSČ: .....
Bydliště v ČR <sup>5)</sup> :	Příjmy <sup>6)</sup> :	Nezaopatřenost žadatele <sup>7)</sup> :
Telefon:	E-mail:	Id datové schránky:

Všechné příjmy uváděné v této žádosti jsou za kalendářní čtvrtletí (tj. rozhodné období)<sup>8)</sup>:

. čtvrtletí 20

Vztah k bytu, ve kterém jsem trvale hlášen:

Zaškrtněte prosím jednu z následujících tří variant

- jsem nájemcem bytu<sup>9)</sup>
- jsem členem družstva, které je vlastníkem bytu
- jsem vlastníkem bytu
- jsem manželem vlastníka bytu a užívám tento byt na základě práva bydlení odvozeného od jeho vlastnického práva

Vlastník bytu:

Příjmení:	Jméno:	Rodné číslo v ČR <sup>1)</sup> :
Rodné příjmení <sup>2)</sup> :	Titul před:	za:

- Cizinci, pokud nemají v ČR přiděleno rodné číslo, uvedou v kolonce **Rodné číslo v ČR** datum narození ve tvaru den, měsíc, rok a pohlaví ve tvaru: M nebo Z (muž nebo žena).
- Kolonku **Rodné příjmení** vyplňte pouze v případě, že se liší od příjmení.
- Kolonku **Číslo bytu** uveďte v případě, že se na adrese nachází více než jeden byt. Pokud nejsou čísla bytu zavedena, uveďte jinou identifikaci bytu (pólohu, apod.).
- Nevypíňujte, pokud je adresa shodná s trvalým pobytem.
- Do kolonky **Bydliště v ČR** zapíšte **ANO**, pokud osoba má na území České republiky bydliště, v opačném případě kolonku proškrtněte. Osoba má bydliště na území České republiky zejména pokud se zde dlouhodobě zdržuje, vykonává zde výdělečnou činnost, žije zde s rodinou, plní zde povinnou školní docházku nebo se zde soustavně připravuje na budoucí povolání, popřípadě existují jiné významné důvody, zájmy či aktivity, jejichž vzájemná souvislost dokládá sepeřít této osoby s Českou republikou.
- Do kolonky **Příjmy** zapíšte **ANO**, pokud příslušná osoba v rozhodném období měla kromě přídatku na dítě a rodičovského příspěvku některý příjem rozhodný pro přiznání dávky. Pro všechny osoby, které v rozhodném období žádný z takových příjmů neměly, kolonku proškrtněte.
- Do kolonky **Nezaopatřenost žadatele** zapíšte **ANO**, pokud splňujete podmínky nezaopatřenosti dítěte. Pokud nejste nezaopatřeným dítětem, kolonku proškrtněte.
- U příspěvku na bydlení, na něž se uplatňuje nárok v 1. čtvrtletí 2015, je rozhodným obdobím 4. čtvrtletí 2014, pro nárok ve 2. čtvrtletí 2015 je rozhodným obdobím 1. čtvrtletí 2015 atd.
- U příspěvku na bydlení se za nájemce bytu považují oba manželé, mají-li k bytu společně nájemní právo podle § 745 a § 746 občanského zákoníku. Za dobu trvání nájemního vztahu se pro účely nároku na příspěvek na bydlení považuje i doba od zániku členství v bytovém družstvu do uplynutí lhůty k vyklizení bytu, doba od smrti nájemce služebního bytu nebo bytu zvláštního určení do uplynutí lhůty k vyklizení tohoto bytu a doba od trvalého opuštění služebního bytu nebo bytu zvláštního určení jeho nájemcem do uplynutí lhůty k vyklizení tohoto bytu.



**B. Osoby, které jsou v bytě společně s Vámi hlášeny k trvalému pobytu (sebe již neuvádějte):**

Podpisem stvrzuje každé z uvedených osob (v případě nezletilých dětí jejich zákonný zástupce) správnost a úplnost uvedených údajů. Dále stvrzuje, že je hlášena k trvalému pobytu v bytě uvedeném v části A a dává výslovný souhlas k tomu, aby státní orgány a další právnické osoby a fyzické osoby sdělily příslušnému úřadu, který o dávce rozhoduje nebo jí vyplácí, výši příjmu, údaje o přihlášení se k trvalému pobytu a o bydlišti v ČR, a v případě nezaopatřených dětí skutečností prokazující jejich nezaopatřenost.

1.	Příjmení:	Jméno:		Rodné číslo v ČR <sup>1)</sup> :
	Rodné příjmení <sup>2)</sup> :	Titul před:	za:	Bydliště v ČR <sup>5)</sup> :
	Příjmy <sup>6)</sup> :	Nezaop. <sup>10)</sup> :	Ústav <sup>11)</sup> :	Podpis:
2.	Příjmení:	Jméno:		Rodné číslo v ČR <sup>1)</sup> :
	Rodné příjmení <sup>2)</sup> :	Titul před:	za:	Bydliště v ČR <sup>5)</sup> :
	Příjmy <sup>6)</sup> :	Nezaop. <sup>10)</sup> :	Ústav <sup>11)</sup> :	Podpis:
3.	Příjmení:	Jméno:		Rodné číslo v ČR <sup>1)</sup> :
	Rodné příjmení <sup>2)</sup> :	Titul před:	za:	Bydliště v ČR <sup>5)</sup> :
	Příjmy <sup>6)</sup> :	Nezaop. <sup>10)</sup> :	Ústav <sup>11)</sup> :	Podpis:
4.	Příjmení:	Jméno:		Rodné číslo v ČR <sup>1)</sup> :
	Rodné příjmení <sup>2)</sup> :	Titul před:	za:	Bydliště v ČR <sup>5)</sup> :
	Příjmy <sup>6)</sup> :	Nezaop. <sup>10)</sup> :	Ústav <sup>11)</sup> :	Podpis:
5.	Příjmení:	Jméno:		Rodné číslo v ČR <sup>1)</sup> :
	Rodné příjmení <sup>2)</sup> :	Titul před:	za:	Bydliště v ČR <sup>5)</sup> :
	Příjmy <sup>6)</sup> :	Nezaop. <sup>10)</sup> :	Ústav <sup>11)</sup> :	Podpis:
6.	Příjmení:	Jméno:		Rodné číslo v ČR <sup>1)</sup> :
	Rodné příjmení <sup>2)</sup> :	Titul před:	za:	Bydliště v ČR <sup>5)</sup> :
	Příjmy <sup>6)</sup> :	Nezaop. <sup>10)</sup> :	Ústav <sup>11)</sup> :	Podpis:

C. Žádám o přiznání dávky ode dne:  do<sup>12)</sup>

**D. Způsob výplaty dávky:**

Zaškrtněte prosím jednu z následujících čtyř variant a do příslušné tabulky uveďte doplňující informace.

na platební účet u peněžního ústavu v ČR vedeném v CZK:

Číslo účtu:	Kód banky:	Specifický symbol <sup>13)</sup> :
-------------	------------	------------------------------------

na platební účet zahraničního peněžního ústavu v EU, EHP nebo Švýcarsku:

Příjemce	IBAN:	Měna:
	Název:	
	Adresa	Město: .....
(uveďte alespoň město a stát) .....		Stát: .....
Banka příjemce	BIC/SWIFT:	
	Název:	
	Adresa	Město: .....
(uveďte alespoň město) .....		

poštovním poukazem na adresu trvalého pobytu v ČR

poštovním poukazem na jinou adresu v ČR:

Obec: .....	Část obce: .....
Ulice: .....	Č. p.: ..... Č. orient.: ..... PSČ: .....

<sup>10)</sup> Do kolony Nezaop. zapíše ANO, pokud příslušná osoba splňuje podmínky nezaopatřenosti dítěte. Pro osoby, které nejsou nezaopatřenými dětmi, kolonku proškrtněte.

<sup>11)</sup> Do kolony Ústav zapíše ANO, pokud se jedná o dítě v plném přímém zaopatření ústavu (zařízení) pro péči o děti nebo mládež. V ostatních případech kolonku proškrtněte.

<sup>12)</sup> Kolonku do vyplňte pouze v případě, že uplatňujete nárok na příspěvek na bydlení na období kratší než do 30. června

<sup>13)</sup> Kolonku Specifický symbol vyplňte v případě Československé obchodní banky pro účty s číslem 6699.

**E. Údaje pro vyplacení dávky v rámci Evropské unie:**

Část E vyplňte pouze v případě, že nejste občanem ČR a mezi dnem hlášení k pobytu v ČR a dnem, od něhož žádáte o přiznání dávky, neuplynulo 365 dnů, nebo pokud jste u některé z osob prožití(a) kolonku bydliště v ČR.

Údaje o žadateli:

Zaměstnání nebo dávky v nezaměstnanosti v ČR<sup>14</sup>:

Údaje o jiné osobě:

Vypíšte pouze v případě, že žadatel ke dni, od něhož žádá o přiznání dávky, nebyl na území ČR zaměstnán ani od úřadu práce v ČR nepobíral dávky v nezaměstnanosti, nebo v případě, že nebyl občanem EU. Uveďte údaje některé osoby uvedené v části B, která k tomuto dni byla na území ČR zaměstnána nebo od úřadu práce v ČR pobírala dávky v nezaměstnanosti a byla občanem EU.

Podpisem příslušná osoba stvrzuje správnost a úplnost uvedených údajů a dává výslovný souhlas k tomu, aby státní orgány a další právnické osoby a fyzické osoby sdělily příslušnému úřadu, který o dávce rozhoduje nebo jí vyplácí, údaje o zaměstnání a o pobírání dávek v nezaměstnanosti.

Příjmení:	Jméno:	Rodné číslo v ČR <sup>15</sup> :
Státní příslušnost:	Zaměstnání nebo dávky v nezaměstnanosti v ČR <sup>14</sup> :	Podpis:

**F. Prohlášení žadatele:**

Prohlašuji, že jsem uvedl(a) všechny osoby, které jsou v bytě hlášeny k trvalému pobytu<sup>15</sup>.

Veškeré údaje uvedené v této žádosti jsou pravdivé a jsem si vědom(a) případných následků, které by pro mne z nepravdivě uvedených údajů vyplývaly.

Podpisem rovněž dávám svůj výslovný souhlas k tomu, aby státní orgány a další právnické osoby a fyzické osoby sdělily příslušnému úřadu, který o dávce rozhoduje nebo jí vyplácí

- výši příjmu
- údaje o přihlášení se k trvalému pobytu
- údaje o bydlišti na území České republiky
- skutečnosti prokazující nezaopatřenost uvedených dětí
- právní vztah k bytu žadatele o dávku
- výši uhrazených nákladů na bydlení
- další údaje v rozsahu potřebném pro rozhodování o dávce, její výši a výplatu.

Jsem si vědom(a) povinnosti písemně ohlásit příslušnému úřadu, který o dávce rozhoduje, do osmi dnů změny ve skutečnostech rozhodných pro trvání nároku na dávku, její výši a výplatu.

V	dne	. 20	Podpis žadatele:
---	-----	------	------------------

**K žádosti prosím doložte:**


- pro všechny uvedené osoby **průkaz totožnosti**, u dětí do 15 let rodný list
- každá ze společně posuzovaných osob, která vyplnila ANO v kolonce **Příjmy**, musí podat **Doklad o výši čtvrtletního příjmu** za příslušné kalendářní čtvrtletí
- pokud některá ze společně posuzovaných osob pobírala v rozhodném období příjem přijatý v rámci plnění vyživovací povinnosti podle zákona o rodině nebo obdobná plnění poskytovaná ze zahraničí a poskytovatel tohoto příjmu je rovněž společně posuzovanou osobou, **Doklad o výživném poskytovaném společně posuzovanou osobou** za příslušné kalendářní čtvrtletí
- **Doklad o výši nákladů na bydlení** za byt, na který je uplatňován nárok na příspěvek na bydlení
- v případě, že žadatel je občanem jiného státu EU a mezi dnem jeho hlášení k pobytu v ČR a dnem, od něhož žádá o přiznání dávky, neuplynulo 365 dnů, jeho pracovní smlouvu nebo potvrzení o pobírání dávek v nezaměstnanosti
- v případě, že žadatel není občanem EU anebo ke dni, od něhož žádá o přiznání dávky, nebyl v ČR zaměstnán ani od úřadu práce v ČR nepobíral dávky v nezaměstnanosti, pracovní smlouvu nebo potvrzení o pobírání dávek v nezaměstnanosti osoby uvedené v části E
- pro nezaopatřené děti po skončení povinné školní docházky a vždy od školního roku začínajícího v kalendářním roce, v němž dítě dovršilo 15 let:
  - Potvrzení o studiu nebo**
  - Rozhodnutí o přerušení studia v souvislosti s těhotenstvím, porodem či rodičovstvím nebo**
  - Potvrzení o zdravotním stavu nebo**
  - Potvrzení o neschopnosti soustavně se připravovat na budoucí povolání nebo vykonávat výdělečnou činnost pro nemoc nebo úraz nebo**
  - Potvrzení o vedení v evidenci úřadu práce pro uchazeče o zaměstnání po skončení povinné školní docházky do 18. roku věku**
- pro trvání nároku na každé kalendářní čtvrtletí musí každá ze společně posuzovaných osob do konce prvního měsíce tohoto čtvrtletí doložit **Doklad o výši čtvrtletního příjmu** za předchozí kalendářní čtvrtletí nebo musí být pro toto čtvrtletí uvedena na **Prohlášení osob, které nemají příjmy rozhodné pro nárok na dávky**
- pro trvání nároku na každé kalendářní čtvrtletí musíte do konce prvního měsíce tohoto čtvrtletí doložit **Doklad o výši nákladů na bydlení** za byt, na který je uplatňován nárok na příspěvek na bydlení
- doklad o tom, že byt je užíván na základě nájemní smlouvy nebo na základě vlastnictví k nemovitosti.

Formuláře žádostí, potvrzení a ostatních dokladů naleznete na internetové adrese <http://portal.mpsv.cz/forms> nebo si je vyzvednete na pracovišti Úřadu práce ČR. Na toto pracoviště se také obraťte, pokud budete mít při vyplňování pochybnosti.

<sup>14</sup>) Jestliže byla příslušná osoba ke dni, od něhož žádáte o přiznání dávky, v ČR zaměstnána nebo od úřadu práce v ČR pobírala dávky v nezaměstnanosti, uveďte ANO, jinak: kolonku prožítí(a).

<sup>15</sup>) § 7 zákona č. 117/1995 Sb., o státní sociální pomoci, ve znění pozdějších předpisů.

# PŘÍLOHA XII: DOKLAD O VÝŠI NÁKLADŮ NA BYDLENÍ

 <b>ÚŘAD PRÁCE ČR</b> <b>Příloha SSP</b> Tiskopis prosím vyplňte čitelně	
	OSÚ S 15 podací razítko

## Doklad o výši nákladů na bydlení

### A. Žadatel o příspěvek na bydlení:

Příjmení:	Jméno:	Rodné číslo v ČR <sup>1)</sup> :
-----------	--------	----------------------------------

### B. Byt, na který je uplatňován nárok na příspěvek na bydlení:

Adresa bytu:	Obec: .....	Část obce: .....
	Ulice: .....	Č.p.: ..... Č.orient.: ..... PSČ: .....
	Číslo bytu <sup>2)</sup> : .....	

### C. Kalendářní čtvrtletí (tj. rozhodné období<sup>3)</sup>):

. čtvrtletí 20
----------------

### D. Podklady určující způsob započtení nákladů na bydlení v jednotlivých kalendářních měsících: Zaškrtněte prosím v každém měsíci jednu z následujících tří variant.

Měsíc čtvrtletí	Vazba na byt
1.	<input type="checkbox"/> Žadatel nebo některá ze společně posuzovaných osob alespoň po část měsíce žil a hradil náklady v bytě, na který je uplatňován nárok na příspěvek na bydlení. Byt je uveden v části B. <input type="checkbox"/> Neplatí předchozí varianta a jedná se o případ, kdy stejný okruh společně posuzovaných osob žil v jiném bytě a byl jim z tohoto důvodu poskytován příspěvek na bydlení. Tento byt uveďte v části E. <input type="checkbox"/> Neplatí ani jedna z předchozích variant.
2.	<input type="checkbox"/> Žadatel nebo některá ze společně posuzovaných osob alespoň po část měsíce žil a hradil náklady v bytě, na který je uplatňován nárok na příspěvek na bydlení. Byt je uveden v části B. <input type="checkbox"/> Neplatí předchozí varianta a jedná se o případ, kdy stejný okruh společně posuzovaných osob žil v jiném bytě a byl jim z tohoto důvodu poskytován příspěvek na bydlení. Tento byt uveďte v části E. <input type="checkbox"/> Neplatí ani jedna z předchozích variant.
3.	<input type="checkbox"/> Žadatel nebo některá ze společně posuzovaných osob alespoň po část měsíce žil a hradil náklady v bytě, na který je uplatňován nárok na příspěvek na bydlení. Byt je uveden v části B. <input type="checkbox"/> Neplatí předchozí varianta a jedná se o případ, kdy stejný okruh společně posuzovaných osob žil v jiném bytě a byl jim z tohoto důvodu poskytován příspěvek na bydlení. Tento byt uveďte v části E. <input type="checkbox"/> Neplatí ani jedna z předchozích variant.

### E. Jiný byt:

Vypíšte pouze v případě, že jste v tabulce v části D zvolili alespoň u jednoho měsíce druhou volbu.

Adresa bytu:	Obec: .....	Část obce: .....
	Ulice: .....	Č.p.: ..... Č.orient.: ..... PSČ: .....
	Číslo bytu <sup>2)</sup> : .....	

- 1) Cizinci, pokud nemají v ČR přiděleno rodné číslo, uvedou v kolonce **Rodné číslo v ČR** datum narození ve tvaru den, měsíc, rok a pohlaví ve tvaru: M nebo Ž (muž nebo žena).
- 2) Kolonku **Číslo bytu** uveďte v případě, že se na adrese nachází více než jeden byt. Pokud nejsou čísla bytu zavedena, uveďte jinou identifikaci bytu (polohu, apod.).
- 3) U příspěvku na bydlení, na nějž se uplatňuje nárok v 1. čtvrtletí 2015, je rozhodným obdobím 4. čtvrtletí 2014, pro nárok ve 2. čtvrtletí 2015 je rozhodným obdobím 1. čtvrtletí 2015 atd.

#### F. Vztah k bytu a způsob jeho vytápění:

Uvedte k jednotlivým kalendářním měsícům vztah k tomu bytu, který jste v příslušném kalendářním měsíci zvolili v tabulce v části D, a způsob jeho vytápění. Pokud se vztah k tomuto bytu nebo způsob jeho vytápění v měsíci měnily, pak vyplňte počáteční stav. Nevypíňujte údaje za kalendářní měsíce, pro které jste v části D zvolili třetí variantu nevztahující se k žádnému bytu.

V každém vyplňovaném řádku zaškrtněte prosím jednu z pěti variant ve sloupci Vztah žadatele k bytu a jednu ze tří variant ve sloupci Vytápění.

Měsíc čtvrtletí	Vztah žadatele k bytu			Vytápění	
1.	<input type="checkbox"/> nájemce bytu <input type="checkbox"/> vlastník bytu	<input type="checkbox"/> člen družstva, které je vlastníkem bytu <input type="checkbox"/> manžel vlastníka bytu <sup>4)</sup>	<input type="checkbox"/> jiný vztah	<input type="checkbox"/> centrální <input type="checkbox"/> pevnými palivy	<input type="checkbox"/> jiné
2.	<input type="checkbox"/> nájemce bytu <input type="checkbox"/> vlastník bytu	<input type="checkbox"/> člen družstva, které je vlastníkem bytu <input type="checkbox"/> manžel vlastníka bytu <sup>4)</sup>	<input type="checkbox"/> jiný vztah	<input type="checkbox"/> centrální <input type="checkbox"/> pevnými palivy	<input type="checkbox"/> jiné
3.	<input type="checkbox"/> nájemce bytu <input type="checkbox"/> vlastník bytu	<input type="checkbox"/> člen družstva, které je vlastníkem bytu <input type="checkbox"/> manžel vlastníka bytu <sup>4)</sup>	<input type="checkbox"/> jiný vztah	<input type="checkbox"/> centrální <input type="checkbox"/> pevnými palivy	<input type="checkbox"/> jiné

#### G. Náklady na bydlení zaplacené nebo vrácené v příslušném kalendářním čtvrtletí:

Uvedte k jednotlivým kalendářním měsícům náklady spojené s tím bytem, který jste v příslušném kalendářním měsíci zvolili v tabulce v části D. Nevypíňujte náklady za kalendářní měsíce, pro které jste v části D zvolili třetí variantu nevztahující se k žádnému bytu.

Typ nákladu	Měsíc čtvrtletí	Částka v Kč <sup>5)</sup>			Razítko a podpis <sup>6)</sup>
		Úhrada	Přeplatek	Doplatek	
Nájemné a náklady za plnění poskytované s užíváním bytu	1.				
	2.				
	3.				
Plyn	1.				
	2.				
	3.				
Elektrina	1.				
	2.				
	3.				
Vodné a stočné	1.				
	2.				
	3.				
Odvoz odpadu	1.				
	2.				
	3.				
Centrální vytápění	1.				
	2.				
	3.				

#### H. Prohlášení osoby:


Prohlašuji, že jsem uvedl(a) všechny skutečnosti potřebné pro stanovení nároku a výše příspěvku na bydlení a že veškeré uvedené údaje jsou pravdivé.

V	dne	. 20	Podpis:
---	-----	------	---------

Formuláře všech uvedených potvrzení a dokladů najdete na internetové adrese <http://portal.mpsv.cz/forms> nebo si je vyzvednete na pracovišti příslušného úřadu, který o dávce rozhoduje. Na toto pracoviště se také obraťte, pokud budete mít při vyplňování pochybnosti.

- 4) Kolonku zaškrtněte pouze v případě, že jste manželem(kou) vlastníka bytu a užíváte tento byt na základě práva bydlení odvozeného od jeho vlastnického práva.
- 5) Započítávají se i částky tvořící náklady na bydlení, které byly v příslušném kalendářním měsíci zaplacený jako záloha nebo byly v tomto období doplacený, a to i za období delší než je kalendářní čtvrtletí, za které se náklady na bydlení zjišťují. Byla-li v období kalendářního čtvrtletí, za které se náklady na bydlení zjišťují, vrácena částka jako přeplatek na nákladech bydlení, snižuje se částka nákladů na bydlení v tom kalendářním čtvrtletí, kdy k vrácení částky došlo, a to i v případě, že vrácená částka byla za dobu delší než toto kalendářní čtvrtletí. Částky uvádějte s přesností na haléře.
- 6) Uvedené částky musí být buď potvrzeny podpisem a razítkem příslušného poskytovatele nebo dodavatele anebo je nutné je vhodným způsobem doložit (např. ústředkem složenky, výpisem z účtu, apod.).

# PŘÍLOHA XIII: DOKLAD O VÝŠI ČTVRTLETNÍHO PŘÍJMU

 <b>ÚŘAD PRÁCE ČR</b> <b>Sdílená příloha (SSP, SocS)</b> Tiskopis prosím vyplňte čitelně	
	OSÚ 8 15

## Doklad o výši čtvrtletního příjmu

Tento doklad slouží jako příloha k žádosti o dávky příspěvek na bydlení, porodné a k žádosti o zvýšení příspěvku na péči. Doklad musí podat každá ze společně posuzovaných osob, která měla v příslušném rozhodném období alespoň jeden z příjmů uvedených v tomto tiskopisu. Jeden doklad přitom může sloužit současně jako příloha k několika žádostem. Rozhodným obdobím<sup>1)</sup>, za které se zjišťuje příjem pro nárok na dávky ve 4. čtvrtletí 2015, je 3. čtvrtletí 2015, pro nárok na dávky v 1. čtvrtletí 2016, je 4. čtvrtletí 2015 atd.

Ve všech kolonkách formuláře uvádějte vždy úhrn veškerých příjmů za uvedené období, tzn. příjmy za celé kalendářní čtvrtletí. Pokud jste žádný příjem náležící do některé z kolonek neměl(a), proškrtněte ji.

A. Osoba, jejíž příjmy se dokládají:

Příjmení:	Jméno:	Rodné číslo v ČR <sup>2)</sup> :
-----------	--------	----------------------------------

Zaškrtněte prosím jednu z následujících dvou variant. V případě druhé varianty doplňte název FÚ a přidělené daňové identifikační číslo.

nejsem  jsem registrován(a) na FÚ

k dani z příjmů fyzických osob a v rámci této registrace mám přiděleno daňové identifikační číslo (DIČ):

B. Příjmy za rozhodné období:

Doplňte prosím období.

kalendářní čtvrtletí:

Místo pro úřední záznamy:

C. Zvýšení nebo snížení daně finančním úřadem:

Zaškrtněte prosím jednu z následujících dvou variant. V případě druhé varianty doplňte způsob potvrzení změny finančním úřadem.

V uvedeném rozhodném období mi  nebyla  byla FÚ zvýšena nebo snížena daň z příjmů

změnu daně  zjistíte na FÚ  uvádím na samostatném potvrzení od FÚ

D. Příjmy, které jsou předmětem daně z příjmu fyzických osob podle zákona o daních z příjmů a nejsou od této daně osvobozeny, a to po odpočtu výdajů vynaložených na jejich dosažení, zajištění a udržení, přičemž jde-li o příjmy podléhající dani z příjmů stanovenou paušální částkou, považují se za výdaje vynaložené na jeho dosažení, zajištění a udržení předpokládané výdaje, po odpočtu dalších výdajů, odpočítávaných z takových příjmů podle zákona o daních z příjmů, po odpočtu pojistného na důchodové spoření, pojistného na sociální zabezpečení a příspěvku na státní politiku zaměstnanosti a pojistného na veřejné zdravotní pojištění, pokud nebyly pojistné a příspěvek zahrnuty do těchto výdajů a po odpočtu daně z příjmů připadající na tyto příjmy. Příjmy získané z náhrady mzdy (platu, odměny) za dobu prvních 14 dnů dočasně pracovní neschopnosti (karantény) podle § 192 zákoníku práce. Obdobné příjmy ze zahraničí v částce, v jaké byly vyplaceny, popřípadě po odpočtu výdajů, daní, pojistného a příspěvku, nebyly-li tyto příjmy už započteny do příjmů v ČR:

Zaškrtněte prosím jednu z následujících dvou variant.

Za kalendářní rok, který bezprostředně předchází uvedenému kalendářnímu čtvrtletí, jsem  podával(a)  nepodával(a) přiznání k dani z příjmů fyzických osob, ve kterém jsem uvedl(a) příjmy ze závislé činnosti.

<sup>1)</sup> Tento formulář používáte pro čtvrtletní rozhodné období od 3. čtvrtletí 2015. Pro dřívější rozhodné období používejte starší formulář.

<sup>2)</sup> Cizinci, pokud nemají v ČR přiděleno rodné číslo, uvedou v kolonce **Rodné číslo v ČR** datum narození ve tvaru den, měsíc, rok a pohlaví ve tvaru M nebo Ž (muž nebo žena).

**D1.** Příjmy ze závislé činnosti podle zákona o daních z příjmů včetně náhrady podle § 192 odst. 3 zákonníku práce (kód a1) s výjimkou částky, která se považuje za příjem z důvodu bezplatného používání motorového vozidla pro služební účely podle zákona o daních z příjmů, a s výjimkou odměny pěstouna podle zákona o sociálně-právní ochraně dětí. Příjmy získané z náhrady mzdy (platu, odměny) za dobu prvních 14 dnů dočasné pracovní neschopnosti (karantény) podle § 192 odst. 2 zákonníku práce (kód ab):

Od	Do	IČ, razítko a podpis organizace nebo podpis příjemce	Kód	Příjem v ČR [Kč]	Příjem ze zahraničí	Měna
			a1			
			ab			
			a1			
			ab			
			a1			
			ab			

**D2.** Další příjmy, které jsou předmětem daně z příjmu fyzických osob a nejsou přitom od této daně osvobozeny – příjmy z nájmu, z příležitostných činností, ostatní příjmy:

Druh příjmu	Kód	Příjem v ČR [Kč]	Příjem ze zahraničí	Měna
Příjmy z nájmu uvedené v § 9 zákona o daních z příjmů	a4			
Příjmy z příležitostných činností nebo z příležitostného nájmu movitých věcí, včetně příjmů ze zemědělské výroby a lesního a vodního hospodářství, které nejsou provozovány podnikatelsky, uvedené v § 10 odst. 1 písm. a) zákona o daních z příjmů	a11			
Příjmy z převodu nemovité věci, cenného papíru a jiné věci uvedené v § 10 odst. 1 písm. b) zákona o daních z příjmů	a12			
Příjmy z převodu částí na společnosti s ručením omezeným, komanditisty na komanditní společnosti nebo z převodu družstevního podílu uvedené v § 10 odst. 1 písm. c) zákona o daních z příjmů	a13			
Příjmy ze zděděných práv z průmyslového a jiného duševního vlastnictví, včetně práv autorských a práv příbuzných práv autorských, uvedené v § 10 odst. 1 písm. d) zákona o daních z příjmů	a5			
Příjmy z důchodů, důchodů a obdobné opakující se peněžité uvedené v § 10 odst. 1 písm. e) zákona o daních z příjmů	a14			
Podíl člena obchodní korporace s výjimkou společníka veřejné obchodní společnosti a komplementáře komanditní společnosti na likvidačním zůstatku, nebo podíl majitele podílového listu z podílu příslušejícího na podílový list při zrušení podílového fondu s výjimkou splnutí nebo sloučení podílového fondu, uvedené v § 10 odst. 1 písm. f) zákona o daních z příjmů	a15			
Vypořádací podíl při zániku účasti člena v obchodní korporaci, s výjimkou společníka veřejné obchodní společnosti a komplementáře komanditní společnosti, podíl na majetku transformovaného družstva, vrácení emisečního ážia, příplatek mimo základní kapitál nebo tento plněním obdobná plnění uvedené v § 10 odst. 1 písm. g) zákona o daních z příjmů	a16			
Příjmy, které společník veřejné obchodní společnosti nebo komplementář komanditní společnosti obdrží v souvislosti s ukončením účasti na veřejné obchodní společnosti nebo komanditní společnosti od jiné osoby než od veřejné obchodní společnosti nebo komanditní společnosti, v níž ukončil účast uvedené v § 10 odst. 1 písm. h) zákona o daních z příjmů	a17			
Příjmy z převodu jmění na společníka a příjmy z vypořádání podle zvláštního právního předpisu uvedené v § 10 odst. 1 písm. i) zákona o daních z příjmů	a18			
Příjem z výměnky uvedený v § 10 odst. 1 písm. j) zákona o daních z příjmů	a19			
Příjem obnoveného ze svěřenského fondu uvedený v § 10 odst. 1 písm. m) zákona o daních z příjmů	a20			
Bezúplatný příjem uvedený v § 10 odst. 1 písm. n) zákona o daních z příjmů	a21			
Příjem z rozpuštění rezervního fondu vytvořeného ze zisku nebo z rozpuštění obdobného fondu uvedený v § 10 odst. 1 písm. o) zákona o daních z příjmů	a22			
Výsluhový příspěvek a odlybné u vojáků z povolání a příslušníků bezpečnostních sborů podle zvláštních právních předpisů uvedené v § 10 odst. 9 písm. a) zákona o daních z příjmů	e			

**E.** Peněžité dávky nemocenského pojištění (péče) a obdobné příjmy ze zahraničí v částce, v jaké byly vyplaceny, popřípadě po odpočtu výdajů, daní, pojistného a příspěvku, nebyly-li tyto příjmy už započteny do příjmů v ČR:

Zeškrtněte, prosím, jednu z následujících dvou variant. V případě druhé varianty zeškrtněte alespoň jednu z možností týkající se zdroje těchto dávek.

- nepobíral(a)  
 pobíral(a), a to  od OSSZ  od jiného plátce

V případě peněžitých dávek nemocenského pojištění vyplacených OSSZ nemusíte uvádět jejich výši.

Razítko a podpis nebo popis příjmu	Kód	Příjem v ČR [Kč]	Příjem ze zahraničí	Měna
	b			

**F.** Peněžité dávky důchodového pojištění a obdobné příjmy ze zahraničí v částce, v jaké byly vyplaceny, popřípadě po odpočtu výdajů, daní, pojistného a příspěvku, nebyly-li tyto příjmy už započteny do příjmů v ČR jsem v rozhodném období:

Zeškrtněte, prosím, jednu z následujících dvou variant. V případě druhé varianty zeškrtněte alespoň jednu z možností týkající se zdroje těchto dávek.

- nepobíral(a)  
 pobíral(a), a to  od ČSSZ  od VÚSZ  od OSZMV  od jiného plátce

V případě částek důchodového pojištění vyplácených ČSSZ, VÚSZ nebo OSZMV nemusíte uvádět jejich výši.

Rozlišit a podpis nebo popis příjmu	Kód	Příjem v ČR [Kč]	Příjem ze zahraničí	Měna
	b			

**G. Podpora v nezaměstnanosti a podpora při rekvalifikaci a obdobné příjmy ze zahraničí v částce, v jaké byly vyplaceny, popřípadě po odpočtu výdajů, daní, pojistného a příspěvku, nebyly-li tyto příjmy už započteny do příjmů v ČR:**

Zaškrtněte, prosím, jednu z následujících tří variant. V případě tříleté varianty zaškrtněte alespoň jednu z možností týkající se zdroje těchto dávek.

- nepobíral(a) od žádného plátce, ani nebyl(a) v evidenci ÚP  
 nepobíral(a) od ÚP, ale byl(a) v jeho evidenci  
 pobíral(a), a to  od ÚP  od jiného plátce

V případě podpory v nezaměstnanosti a podpory při rekvalifikaci vyplácené ÚP nemusíte uvádět jejich výši.

Rozlišit a podpis nebo popis příjmu	Kód	Příjem v ČR [Kč]	Příjem ze zahraničí	Měna
	ch			

**H. Mzdové nároky podle zákona o ochraně zaměstnanců při platební neschopnosti zaměstnavatele a o změně některých zákonů a to v rozsahu, ve kterém je zaměstnavatel zaměstnancům nezúčtoval:**

Zaškrtněte, prosím, jednu z následujících dvou variant. V případě druhé varianty zaškrtněte alespoň jednu z možností týkající se zdroje těchto dávek.

- nepobíral(a)  
 pobíral(a), a to  od ÚP  od jiného plátce

V případě mzdových nároků vyplácených ÚP nemusíte uvádět jejich výši.

Rozlišit a podpis nebo popis příjmu	Příjem v ČR [Kč]	Příjem ze zahraničí	Měna

**I. Příjmy ze samostatné činnosti v ČR:**

Zaškrtněte jednu z následujících variant. V případě zaškrtnutí druhé varianty doplňte také údaje o samostatné činnosti v ČR v kalendářním čtvrtletí a v předchozím kalendářním roce.

V rozhodném období jsem

- nevykonával(a)  
 vykonával(a) činnost(i), z níž mám příjmy ze samostatné činnosti v ČR. Tyto činnosti

jsem vykonával(a) v zaškrtnutých měsících uvedeného kalendářního čtvrtletí jako

hlavní 

1.	2.	3.

  
vedlejší

Zaškrtněte i měsíc, kdy jste činnost(i) vykonával(a) jen po jeho část. Pokud jste činnost(i) vykonával(a) po část měsíce jako hlavní a po jinou část téhož měsíce jako vedlejší, zaškrtněte obě políčka.

V kalendářním roce, který bezprostředně předchází uvedenému kalendářnímu čtvrtletí (při dokládání příjmů za 1. čtvrtletí uvádějte rok předminulý), jsem činnost(i), z níž mám příjmy ze samostatné činnosti v ČR,

- nevykonával(a)  
 vykonával(a) jsem ji  po celý rok jako

hlavní   
vedlejší

- pouze v zaškrtnutých měsících jako

hlavní 

1.	2.	3.	4.	5.	6.	7.	8.	9.	10.	11.	12.

  
vedlejší

Zaškrtněte i měsíc, kdy jste činnost(i) vykonával(a) jen po jeho část. Pokud jste činnost(i) vykonával(a) po část měsíce jako hlavní a po jinou část téhož měsíce jako vedlejší, zaškrtněte obě políčka.

**Za uvedené období**

Dále prosím zaškrtněte jednu z možností týkajících se výtčení daňové povinnosti vůči FÚ a doplňte další údaje.

- jsem podával(a) přiznání k dani z příjmů fyzických osob - výši příjmů si zjistíte na FÚ. K těmto příjmům uvádím pojistné za uvedené období z činností, z nichž mám příjmy ze samostatné činnosti v ČR, které jsem nezahmul(a) do jejich nákladů v daňovém přiznání. Výše pojistných dokládám příslušnými potvrzeními.

Pojistné na sociální zabezpečení a příspěvek na státní politiku zaměstnanosti (kód as):  Kč

Pojistné na všeobecné zdravotní pojištění (kód az):  Kč

- jsem podával(a) čestné prohlášení – dosáhl(a) jsem celkového příjmu  Kč

- mi byla stanovena daň paušální částkou – výši příjmů dokládám rozhodnutím FÚ

J. Příjmy ze samostatné činnosti v zahraničí pro čtvrtletní potvrzení:

Příjem ze zahraničí	Měna

K. Příjmy ze zahraničí obdobné dávkám státní sociální podpory:

Popis příjmu	Příjem ze zahraničí	Měna
Rodičovský příspěvek		
Přídavek na dítě		

L. Příjmy, které jsou předmětem daně z příjmu fyzických osob a jsou osvobozeny od této daně, a to po odpočtu výdajů vynaložených na jejich dosažení, zajištění a udržení, a dalších výdajů, odpočítávaných z takových příjmů podle zákona o daních z příjmů, které se pro tento účel stanoví obdobně jako takové výdaje pro určení základu daně podle zákona o daních z příjmů. Obdobné příjmy ze zahraničí v částce, v jaké byly vyplaceny, popřípadě po odpočtu výdajů, daní, pojistného a příspěvku, nebyly-li tyto příjmy už započteny do příjmů v ČR:

Druh příjmu	Kód	Příjem v ČR [Kč]	Příjem ze zahraničí	Měna
Příjem přijatý v rámci plnění z výživové povinnosti nebo obdobné plnění poskytované ze zahraničí, s výjimkou uvedeného příjmu, náhrady nebo uvedeného plnění, poskytnutých v rozhodném období z příjmů osoby, které se pro účely stanovení rozhodného příjmu považuje za společně posuzovanou osobu s osobou, které toto výživné nebo plnění přijala uvedený v § 4 odst. 1 písm. q) zákona o daních z příjmů <sup>3)</sup>	d			
Oddchodné u vojáků z povolání a příslušníků bezpečnostních sborů podle zvláštních právních předpisů uvedených v § 4 odst. 1 písm. n) zákona o daních z příjmů <sup>4)</sup>	e			
Příjmy z prodeje podílů v obchodní společnosti, s výjimkou prodeje cenného papíru, přesahuje-li doba mezi jeho nabytím a prodejem dobu pěti let, a to v rozsahu a za podmínek, za jakých jsou osvobozeny od daně z příjmů podle zákona o daních z příjmů uvedené v § 4 odst. 1 písm. r) zákona o daních z příjmů <sup>4)</sup>	p			
Příjmy plynoucí jako náhrada za služebnost vzniklou ze zákona nebo rozhodnutím státního orgánu podle zvláštního právního předpisu uvedené v § 4 odst. 1 písm. zc) zákona o daních z příjmů	z			
Zvláštní příspěvek nebo příspěvek za službu v zahraničí poskytovaný podle zvláštních právních předpisů vojákům a příslušníkům bezpečnostních sborů vyslaným v rámci jednotky mezinárodních sil nebo mezinárodních bezpečnostních sborů mimo území České republiky po dobu působení v zahraničí uvedený v § 6 odst. 9 písm. m) zákona o daních z příjmů <sup>4)</sup>	h			
Příjmy z dávek a plnění z pojistné smlouvy o pojištění důchodu podle zákona upravujícího důchodové spoření uvedené v § 4 odst. 1 písm. h) zákona o daních z příjmů <sup>4)</sup>	i			
Odměna, odchodné, starobní důchod, důchod, příspěvek, poskytované z rozpočtu Evropské unie poslanci nebo bývalému poslanci Evropského parlamentu, zvolenému na území České republiky, dále započtení a náhrada výdajů poskytované z rozpočtu Evropské unie pozůstalému manželovi nebo manželce a nezaopatřeným dětem v případě úmrtí poslance Evropského parlamentu, zvoleného na území České republiky uvedené v § 4 odst. 1 písm. zj) zákona o daních z příjmů <sup>4)</sup>	o1			
Příjmy ze zářivé činnosti vykonávané na území České republiky, plynoucí poplatníkům daně z příjmů fyzických osob, kteří jsou daňovými rezidenty, od zaměstnavatelů se sídlem nebo bydlištěm v zahraničí, podle zákona o daních z příjmů uvedené v § 6 odst. 9 písm. l) zákona o daních z příjmů <sup>4)</sup>	o2			
Příjmy ze práce žáků a studentů z praktického vyučování a praktické přípravy uvedené v § 6 odst. 9 písm. l) zákona o daních z příjmů <sup>4)</sup>	o3			

Potvrzení příjmu v ČR:

Razítko a podpis	Kód	Razítko a podpis	Kód	Razítko a podpis	Kód	Razítko a podpis	Kód

M. Zaškrtněte prosím jednu ze dvou následujících variant:

K formuláři  příkládám  nepřikládám Doklad o výši příjmu nezaopatřeného dítěte za červenec a srpen.

N. Prohlášení osoby, jejíž příjmy se potvrzují:

V tomto potvrzení jsem uvedl(a) všechny informace o příjmech potřebných pro posouzení nároku na dávky státní sociální podpory. Veškeré údaje uvedené v tomto potvrzení jsou pravdivé. Jsem si vědom(a) případných následků, které by pro mne z uvedených nepravdivých údajů vyplývaly.

Souhlasím se zjištěním výše příjmů na finančním úřadě, orgánech vyplácejících dávky nemocenského a důchodového pojištění, podporu v nezaměstnanosti a podporu při rekvalifikaci, u zaměstnavatelů a dalších právnických a fyzických osob vyplácejících příjmy rozhodné pro nárok na dávky.

V		dne	. 20	Podpis:	
---	--	-----	------	---------	--

Formuláře žádostí, potvrzení a ostatních dokladů naleznete na internetové adrese <http://portal.mpsv.cz/formis> nebo si je vyzvednete na pracovišti Úřadu práce ČR. Na toto pracoviště se také obraťte, pokud budete mít při vyplňování pochybnosti.

<sup>3)</sup> Pokud jste výživné pobíral(a) od některé z osob, které je v období nároku na dávku, k níž tento formulář dokládáte, společně posuzovanou osobou, doložte formulář Doklad o výživném poskytnutém společně posuzované osobou.

<sup>4)</sup> Příjem v ČR je nutno potvrdit v tabulce Potvrzení příjmu v ČR.