

Posouzení hospodaření obce Šarovy v letech 2012 - 2014

Monika Ščamborová

Bakalářská práce
2015



Univerzita Tomáše Bati ve Zlíně
Fakulta managementu a ekonomiky

Univerzita Tomáše Bati ve Zlíně
Fakulta managementu a ekonomiky
Vyšší odborná škola ekonomická
akademický rok: 2014/2015

ZADÁNÍ BAKALÁŘSKÉ PRÁCE

(PROJEKTU, UMĚLECKÉHO DÍLA, UMĚLECKÉHO VÝKONU)

Jméno a příjmení: **Monika Ščamborová**
Osobní číslo: **M120485**
Studijní program: **B6208 Ekonomika a management**
Studijní obor: **Finanční řízení podniku**
Forma studia: **kombinovaná**

Téma práce: **Posouzení hospodaření obce Šarovy v letech 2012 - 2014**

Zásady pro vypracování:

Úvod

I. Teoretická část

- Prostudujte odbornou literaturu se vztahem ke zvolenému tématu – platná legislativa.
- Prostudujte a popište metody finanční analýzy.

II. Praktická část

- Uvedte základní informace o obci a popište její historii.
- Provedte finanční analýzu obce s využitím jednotlivých ukazatelů a výsledky uspořádejte do přehledných grafů a tabulek.
- Provedte zhodnocení jednotlivých ukazatelů.
- Navrhněte a doporučte opatření pro zlepšení hospodaření obce do budoucna.

Závěr

Rozsah bakalářské práce:

Rozsah příloh:

Forma zpracování bakalářské práce: **tištěná**

Seznam odborné literatury:

NOVÁKOVÁ, Štěpánka. Reforma účetnictví ve vybraných účetních jednotkách II.díl: Účetnictví organizačních složek státu a obcí. V Praze: Vysoká škola ekonomická, Nakladatelství Oeconomica, 2011, 167 s. ISBN 978-802-4517-971.

OTRUSINOVÁ, Milana a Dana KUBÍČKOVÁ. Finanční hospodaření municipálních účetních jednotek: po novele zákona o účetnictví. Vyd. 1. V Praze: C.H. Beck, 2011, 178 s. ISBN 978-80-7400-342-4.

PILAŘOVÁ, Ivana a Jana PILÁTOVÁ. Účetní závěrka, Základ daně, Finanční analýza podnikatelských subjektů roku 2014. Sedmé přepracované vydání. 1. VOX, 2014. ISBN 978-80-87480-27-4.

SEDLÁČEK, Jaroslav. Finanční analýza podniku. 2., aktualiz. vyd. Brno: Computer Press, 2011, v, 152 s. ISBN 978-80-251-3386-6.

UNDERDOWN, B. a M. GLAUTIER. Accounting Theory and Practice. 4. ed. London: Pitman, 1991, 660 s. ISBN 0-2730-3310-7.

Vedoucí bakalářské práce:

Ing. Eva Heczková, Ph.D.

Vyšší odborná škola ekonomická

Datum zadání bakalářské práce:

6. března 2015

Termín odevzdání bakalářské práce:

24. dubna 2015

Ve Zlíně dne 10. dubna 2015

Mgr. Pavel Hýl

ředitelka



Bc. Ing. Šárka Vránová, Ph.D.

ředitel ústavu

PROHLÁŠENÍ AUTORA BAKALÁŘSKÉ PRÁCE


Prohlašuji, že

- beru na vědomí, že odevzdáním bakalářské práce souhlasím se zveřejněním své práce podle zákona č. 111/1998 Sb. o vysokých školách a o změně a doplnění dalších zákonů (zákon o vysokých školách), ve znění pozdějších právních předpisů, bez ohledu na výsledek obhajoby;
- beru na vědomí, že bakalářská práce bude uložena v elektronické podobě v univerzitním informačním systému dostupná k prezenčnímu nahlédnutí, že jeden výtisk bakalářské práce bude uložen na elektronickém nosiči v příruční knihovně Fakulty managementu a ekonomiky Univerzity Tomáše Bati ve Zlíně;
- byl/a jsem seznámen/a s tím, že na moji bakalářskou práci se plně vztahuje zákon č. 121/2000 Sb. o právu autorském, o právech souvisejících s právem autorským a o změně některých zákonů (autorský zákon) ve znění pozdějších právních předpisů, zejm. § 35 odst. 3;
- beru na vědomí, že podle § 60 odst. 1 autorského zákona má UTB ve Zlíně právo na uzavření licenční smlouvy o užití školního díla v rozsahu § 12 odst. 4 autorského zákona;
- beru na vědomí, že podle § 60 odst. 2 a 3 autorského zákona mohu užít své dílo – bakalářskou práci nebo poskytnout licenci k jejímu využití jen připouští-li tak licenční smlouva uzavřená mezi mnou a Univerzitou Tomáše Bati ve Zlíně s tím, že vyrovnání případného přiměřeného příspěvku na úhradu nákladů, které byly Univerzitou Tomáše Bati ve Zlíně na vytvoření díla vynaloženy (až do jejich skutečné výše) bude rovněž předmětem této licenční smlouvy;
- beru na vědomí, že pokud bylo k vypracování bakalářské práce využito softwaru poskytnutého Univerzitou Tomáše Bati ve Zlíně nebo jinými subjekty pouze ke studijním a výzkumným účelům (tedy pouze k nekomerčnímu využití), nelze výsledky bakalářské práce využít ke komerčním účelům;
- beru na vědomí, že pokud je výstupem bakalářské práce jakýkoliv softwarový produkt, považují se za součást práce rovněž i zdrojové kódy, popř. soubory, ze kterých se projekt skládá. Neodevzdání této součásti může být důvodem k neobhájení práce.

Prohlašuji,

1. že jsem na bakalářské práci pracoval samostatně a použitou literaturu jsem citoval, v případě publikace výsledků budu uveden jako spoluautor;
2. že odevzdaná verze bakalářské práce a verze elektronická nahraná do IS/STAG jsou totožné.

Ve Zlíně 24. dubna 2015



.....

ABSTRAKT

Tato bakalářská práce je zaměřena na hospodaření obce Šarovy v letech 2012–2014 s využitím finanční analýzy. Cílem je zjistit výsledky hospodaření obce Šarovy v jednotlivých letech a navrhnout řešení pro zlepšení finanční a ekonomické situace obce a najít další možné příjmy, které by navýšili rozpočet obce. Práce se také zabývá objasněním pojmů a názvosloví podle platné legislativy a část je věnována i účetní závěrce a přílohám, které jsou potřebné pro posouzení hospodaření obce.

Klíčová slova: Finanční analýza, veřejná správa, zlaté bilanční pravidlo, rozvaha, zdroje

ABSTRACT

This thesis is focused on the financial performance of the village Šarovy in the years 2012 - 2014 using financial analysis. The aim is to find out the results of the village Šarovy in each year and suggest solutions for improving the financial and economic situation of the village and find other possible revenue that would increase the budget of the municipality. The thesis also deals with the explanation of terms and terminology accordance with applicable legislation and a part will be devote of the financial statements and attachments that are needed to assess the management of the municipality.

Keywords: Financial Analysis, Public Administration, the Golden Rule of Balance, Balance Sheet, Resources

Poděkování

Na tomto místě bych ráda poděkovala vedoucí mé bakalářské práce, paní Ing. Evě Heczkové, Ph.D., za odborné rady a připomínky a za veškerý čas, který mi při zpracování této práce věnovala.

Poděkování patří také starostovi obce Šarovy panu Františku Langrovi a paní účetní Šišákové, kteří mi ochotně odpovídali na všechny mé dotazy týkající se bakalářské práce. A v neposlední řadě děkuji svým rodičům za velkou podporu v průběhu mého studia.

OBSAH

ÚVOD	8
I TEORETICKÁ ČÁST	10
1 VEŘEJNÁ SPRÁVA - POSTAVENÍ OBCE	11
1.1 OBEČNÁ USTANOVENÍ - POSTAVENÍ OBCÍ.....	12
1.2 SAMOSTATNÁ A PŘENESENÁ PŮSOBNOST ÚZEMNĚ SAMOSPRÁVNÝCH CELKŮ.....	13
1.3 STATUTÁRNÍ ORGÁNY OBCE	14
1.4 ROZPOČET OBCE	15
2 FINANČNÍ ANALÝZA	18
2.1 METODY FINANČNÍ ANALÝZY	18
2.1.1 Horizontální analýza.....	19
2.1.2 Vertikální analýza.....	19
2.1.3 Čistý pracovní kapitál.....	20
2.1.4 Čisté pohotové prostředky	21
2.1.5 Čistý peněžně pohledávkový fond	22
2.1.6 Analýza likvidity	22
2.1.7 Analýza finanční stability (zadluženosti)	23
2.2 PODKLADY PRO FINANČNÍ ANALÝZU	24
II PRAKTICKÁ ČÁST	26
3 STRUČNÁ HISTORIE OBCE	27
3.1 OBEČNÍ ZASTUPITELSTVO	28
3.2 VÝVOJ POČTU OBYVATEL OBCE ŠAROVY.....	29
4 VYROVNANOST A PLNĚNÍ ROZPOČTU	31
4.1 ANALÝZA VYROVNANOSTI ROZPOČTOVÝCH PŘÍJMŮ	31
4.2 ANALÝZA VYROVNANOSTI ROZPOČTOVÝCH VÝDAJŮ	33
4.3 ANALÝZA PŘÍJMŮ A VÝDAJŮ SCHVÁLENÉHO A SKUTEČNÉHO ROZPOČTU	34
5 VERTIKÁLNÍ ANALÝZA	44
5.1 ANALÝZA AKTIV	44
5.2 ANALÝZA PASIV	44
6 ANALÝZA POMĚROVÝCH UKAZATELŮ	46
6.1 ANALÝZA ZADLUŽENOSTI.....	46
6.2 KOEFICIENT SAMOFINANCOVÁNÍ	46
6.3 UKAZATEL LIKVIDITY	47
7 DOPORUČENÍ	49
ZÁVĚR	51
SEZNAM POUŽITÉ LITERATURY	53
SEZNAM POUŽITÝCH SYMBOLŮ A ZKRATEK	55
SEZNAM TABULEK	56
SEZNAM PŘÍLOH	58

ÚVOD

Cílem bakalářské práce je posouzení hospodaření obce Šarovy v letech 2012–2014 s využitím metod finanční analýzy (vertikální i horizontální) a na základě zjištěných výsledků je v práci navrhován pokus o zlepšení finanční situace obce nalezením dalších možných zdrojů a příjmů pro obec nebo naopak jsou navrhovány způsoby snížení nákladů a výdajů obce.

Teoretická část se zabývá objasněním pojmů a názvosloví podle platné legislativy s využitím zákonů a legislativních norem. V práci je popsáno fungování veřejného sektoru jako i jeho rozdělení. Tato část také definuje pojem obec, orgány obce a vysvětluje pojmy jako samostatná a přenesená působnost obce, rozpočet obce, rozpočtový výhled, rozpočtové provizorium a závěrečný účet.

V práci jsou popsány metody finanční analýzy jako horizontální a vertikální analýza, analýza fondů finančních prostředků a analýza poměrových ukazatelů. Tyto metody jsou následně použity v praktické části pro zjištění výsledků hospodaření obce a pro porovnání hospodaření obce v jednotlivých letech.

Část je také věnována i podkladům pro finanční analýzu a přílohám, které jsou potřebné pro posouzení hospodaření obce.

Praktická část využívá teoretické poznatky a vědomosti získané prostudováním dostupné odborné literatury. Úvod této části se věnuje popisu stručné historii obce a základními informacemi o obci. Následně je zde provedena analýza hospodaření obce s využitím jednotlivých ukazatelů.

Práce se zabývá vyrovnaností a plnění rozpočtových příjmů a výdajů a porovnáním schváleného a skutečného rozpočtu obce za jednotlivé období. Je zde také provedena vertikální analýza aktiv a pasiv a s využitím analýzy poměrových ukazatelů práce zjišťuje zadluženost obce a schopnost hradit své závazky, to znamená, zjišťují se zde hodnoty okamžité a běžné likvidity.

Podklady pro tuto analýzu jsou poskytnuty z materiálů schválených Zastupitelstvem obce jako i samotným starostou obce. Mezi tyto materiály patří rozvahy a rozpočty obce a výkaz zisku a ztráty za příslušné roky. Na základě jednotlivých analýz jsou zjištěny výsledky hospodaření obce, které jsou následně provedeny do přehledných tabulek a grafů.

V závěru bakalářské práce jsou shrnuty výsledky praktické části doplněné o doporučení a návrhy pro zlepšení finanční situace obce. Výsledkem této bakalářské práce má být navržení takových opatření a doporučení, které reálně pomůžou navýšit příjmy do rozpočtu obce případně minimalizovat náklady a tím snížit rozpočtové výdaje.

I TEORETICKÁ ČÁST

1 VEŘEJNÁ SPRÁVA - POSTAVENÍ OBCE

Problém veřejného sektoru a otázky související s jeho strukturou, rozsahem, činností a způsobem financování, se svými praktickými dopady dotýkají nejen širokého okruhu subjektů, ale určitým způsobem i každého občana České republiky.

V uplynulých letech prošla procesem podstatných změn i soustava územní samosprávy v rámci uskutečněné reformy veřejné správy. První fáze reformy územní samosprávy vyústila ustavením vyšších územních samosprávných celků - krajů. Tento krok se stal důležitým prvkem v úspěšném dokončení celé reformy. Na kraje, které teď představují nový střední článek řízení, byly přeneseny kompetence jak z nejvyšších orgánů státní správy, tak i ze zrušených okresních úřadů. Nedílnou součástí první fáze reformy veřejné správy se stal i nově vytvořený legislativní rámec příslušných právních norem. (Nováková, 2011, s. 25)

„Územní samosprávné celky (ÚSC) jsou podle Ústavy České republiky územními společenstvími občanů, která mají právo na samosprávu. Někdy bývají označovány jako územní samospráva. Kraj a obec jsou veřejnoprávní korporace a vystupují v právních vztazích svým jménem a nesou odpovědnost vyplývající z těchto vztahů. Mají vlastní majetek a hospodaří s ním samostatně na základě vlastního rozpočtu příjmů a výdajů s využitím vlastních peněžních fondů. Kraj a obce působí v rámci samostatné a přenesené působnosti.“ (Otrusínová a Kubíčková, 2011, s. 4)

Existence obcí je zakotvena Ústavou České republiky (článek 99), která přiřazuje obcím status základního územního samosprávného celku. Obce se stali součástí vyšších územních samosprávných celků, kterými jsou jednotlivé kraje. Členění na základní a vyšší územní samosprávné celky nevyjadřuje vztahy nadřízenosti a podřízenosti, neboť každý územní samosprávný celek má své samostatné kompetence, do kterých jiný územní samosprávný celek zasahovat nemůže.

Stát má rozhodující vliv na postavení, organizaci a úkoly územní samosprávy. Stát také vymezuje zákonný rámec, poskytuje jí právní ochranu, zároveň však vykonává i právní dozor nad její činností. Poskytováním prostředků z rozpočtové soustavy se také podílí na financování územní samosprávy. (Nováková, 2011, s. 25)

Územní samosprávné celky jsou veřejnoprávními korporacemi, které hospodaří podle vlastního rozpočtu a mohou mít vlastní majetek. Stát může zasahovat do činnosti územních

samosprávných celků, jestliže to vyžaduje ochrana zákona, a to jedině způsobem stanoveným zákonem. Pravidla hospodaření ÚSC upravuje zákon č. 250/2000 Sb., o rozpočtových pravidlech územních rozpočtů, ve znění pozdějších předpisů. (Otrusinová a Kubíčková, 2011, s. 5)

1.1 Obecná ustanovení - postavení obcí

„Podle předpisu č. 128/2000 Sb. Zákon o obcích (obecní zřízení) je obec definována takto:

- Obec je základním územním samosprávným společenstvím občanů; tvoří územní celek, který je vymezen hranicí území obce.
- Obec je veřejnoprávní korporací, má vlastní majetek. Obec vystupuje v právních vztazích svým jménem a nese odpovědnost z těchto vztahů vyplývajících.
- Obec pečuje o všestranný rozvoj svého území a o potřeby svých občanů; při plnění svých úkolů chrání též veřejný zájem.
- Obec, která má alespoň 3 000 obyvatel, je městem, pokud tak na návrh obce stanoví předseda Poslanecké sněmovny po vyjádření vlády.
- Obec je městysem, pokud tak na návrh obce stanoví předseda Poslanecké sněmovny po vyjádření vlády.“ (www.zakonyprolidi.cz)

Podle Novákové (2011, s. 26) podstatou obce jako subjektu místní samosprávy je vzájemné propojení následujících čtyř aspektů:

- Osobní aspekt obce - obec představuje společenství občanů obce.

Občanem je fyzická osoba, která má v obci nahlášen trvalý pobyt a současně je občanem ČR. Právo volit a být volen do zastupitelstva, vyjadřovat se na jeho zasedání, vznášet připomínky k návrhu rozpočtu obce, nahlížet do rozpočtu, apod. má každý občan obce, který dovršil věku 18 let.

- Územní aspekt obce - obec se nachází na vlastním území, na kterém je dána její samosprávná působnost.
- Ekonomický aspekt obce - každá obec samostatně hospodaří, disponuje vlastním majetkem a zdroji.
- Mocenský aspekt obce - každá obec má pravomoc vytvářet vlastní veřejno-mocenské akty.

1.2 Samostatná a přenesená působnost územně samosprávných celků

Samostatná působnost kraje - zde patří předkládání zákonů Poslanecké sněmovně, předkládání návrhů Ústavnímu soudu, vydávání obecně závazných vyhlášek kraje, volba zástupce kraje, mohou zřizovat a rušit organizační složky kraje a příspěvkové organizace, mohou rozhodovat o účasti kraje v obchodních společnostech a v obecně prospěšných společnostech.

Samostatná působnost obce - zde patří spravování záležitostí, které jsou v zájmu obce a jejích občanů - vytváří podmínky pro uspokojování potřeb bydlení, pro rozvoj sociální péče, ochrany a rozvoje zdraví, dopravy a spojů, výchovy a vzdělávání apod. (Otrusinová a Kubičková, 2011 s. 5)

„Podle předpisu č. 128/2000 Sb. zákon o obcích:

- Do samostatné působnosti obce patří záležitosti, které jsou v zájmu obce a občanů obce, pokud nejsou zákonem svěřeny krajům nebo pokud nejde o přenesenou působnost orgánů obce nebo o působnost, která je zvláštním zákonem svěřena správním úřadům jako výkon státní správy, a dále záležitosti, které do samostatné působnosti obce svěří zákon.
- Do samostatné působnosti obce patří zejména záležitosti uvedené v § 84, 85 a 102, s výjimkou vydávání nařízení obce. Obec v samostatné působnosti ve svém územním obvodu dále pečuje v souladu s místními předpoklady a s místními zvyklostmi o vytváření podmínek pro rozvoj sociální péče a pro uspokojování potřeb svých občanů. Jde především o uspokojování potřeby bydlení, ochrany a rozvoje zdraví, dopravy a spojů, potřeby informací, výchovy a vzdělávání, celkového kulturního rozvoje a ochrany veřejného pořádku.
- Při výkonu samostatné působnosti se obec řídí
 - a) při vydávání obecně závazných vyhlášek zákonem,
 - b) v ostatních záležitostech též jinými právními předpisy vydanými na základě zákona.
- Obec může pro výkon samostatné působnosti zakládat a zřizovat právnické osoby a organizační složky obce, pokud zákon nestanoví jinak.
- Obce mohou zřizovat obecní policii. Zřízení a činnost obecní policie upravuje zvláštní zákon.“ (www.zakonyprolidi.cz)

Do přenesené působnosti kraje patří výkon státní správy, kterou vykonává na svém území ve věcech, které stanoví zákon (např. vedení matriky, stavební úřad).

Kraje i obce jsou účetní jednotkou. Pro vedení účetnictví platí vyhláška MF ČR č. 410/2009 Sb. Územní samosprávné celky vedou účetnictví o stavu a pohybu majetku, o příjmech a výdajích, nákladech a výnosech a o finančních vztazích ke státnímu rozpočtu. Příjmy a výdaje jsou sledovány odděleně v povinném členění podle rozpočtové skladby. (Otrusínová a Kubíčková, 2011, s. 5)

„Podle předpisu č. 128/2000 Sb. zákon o obcích:

- Přenesená působnost ve věcech, které stanoví zvláštní zákony, je
 - a) v základním rozsahu svěřeném obci vykonávána orgány obce určenými tímto nebo jiným zákonem nebo na základě tohoto zákona; v tomto případě je území obce správním obvodem,
 - b) v rozsahu pověřeného obecního úřadu (§64) vykonávána tímto úřadem,
 - c) v rozsahu obecního úřadu obce s rozšířenou působností (§66) vykonávána tímto úřadem.
- Při výkonu přenesené působnosti se orgány obce řídí
 - a) při vydávání nařízení obce zákony a jinými právními předpisy,
 - b) v ostatních případech též
 1. usneseními vlády a směrnicemi ústředních správních úřadů; tato usnesení a tyto směrnice nemohou orgánům obcí ukládat povinnosti, pokud nejsou zároveň, stanoveny zákonem; podmínkou platnosti směrnic ústředních správních úřadů je jejich publikování ve Věstníku vlády pro orgány krajů a orgány obcí
 2. opatřeními příslušných orgánů veřejné správy přijatými při kontrole výkonu přenesené působnosti podle tohoto zákona.“
(www.zakonyprolidi.cz)

1.3 Statutární orgány obce

„Obec je samostatně spravována zastupitelstvem obce. Orgány obce jsou rada obce, starosta, obecní úřad a zvláštní orgány obce. Město je samostatně spravováno zastupitelstvem města; dalšími orgány města jsou rada města, starosta, městský úřad a zvláštní orgány města. Městys je samostatně spravován zastupitelstvem městyse;

dalšími orgány městyse jsou rada městyse, starosta, úřad městyse a zvláštní orgány městyse.“ (www.zakonyprolidi.cz)

Zastupitelstvo obce tvoří členy zastupitelstva, jejichž funkční období je čtyřleté. Počet členů zastupitelstva se odvíjí od počtu obyvatel a také od velikosti územního obvodu. Mandát člena zastupitelstva vzniká jeho zvolením.

Člen zastupitelstva obce:

- je povinen hájit zájmy občanů a účastnit se zasedání zastupitelstva,
- má právo vznášet dotazy a připomínky k vedoucím příspěvkových organizací založených obcí,
- má právo předkládat zastupitelstvu obce návrhy na projednání,
- vykonává svůj mandát osobně a v souladu se svým slibem.

Zasedání zastupitelstva obce se koná dle potřeby nejméně však jedenkrát za tři měsíce. Je veřejné a řídí ho zpravidla starosta. Zastupitelstvo je usnášeníschopné, je-li přítomna nadpoloviční většina všech členů.

Zastupitelstvo může zřídit výbory jako své iniciativní a kontrolní orgány. Vždy je v ÚSC zřizován finanční výbor, který provádí kontrolu hospodaření s majetkem a finančními prostředky a kontrolní výbor, který dozoruje plnění usnesení zastupitelstva, atd.).

Rada obce je výkonným orgánem obce. Kde se nevolí, vykonává její pravomoc starosta. Rada obce se zřizuje pouze tehdy, když má zastupitelstvo 15 členů a více. Radu tvoří starosta, místostarosta a další členové, kteří jsou voleni z řad zastupitelů. Počet členů je lichý - min. 5, max. 11. Schůze rady jsou svolávány podle potřeb a jsou neveřejné.

Starosta reprezentuje obec vůči široké veřejnosti. Je volen zastupitelstvem, jemuž odpovídá za výkon své funkce. Starosta vystupuje ve dvojí roli: jednak jako volený zastupitel, jednak jako úředník. (Nováková, 2011, s. 29–30)

1.4 Rozpočet obce

„Rozpočet obce je základním finančním plánem, kterým se řídí financování činnosti obce. Je tvořen vždy na jedno rozpočtové období, které je shodné s kalendářním rokem. Hlavní

funkcí rozpočtu je zabezpečení veřejných potřeb. Základním úkolem rozpočtu je co nejefektivněji využít získané finanční zdroje.“

Rozpočet se člení na běžnou a kapitálovou část rozpočtu. Běžná část rozpočtu je bilancí většinou běžně každoročně se opakujících příjmů a výdajů a tvoří rozhodující část rozpočtu zpravidla 2/3 rozpočtu. Měla by být dlouhodobě vyrovnaná, případně přebytková.

Kapitálová část rozpočtu bilancuje spíše jednorázové příjmy (ne běžně se opakující) například z prodeje nepotřebného majetku a jednorázové investiční výdaje, kterými jsou financovány nákladné investice. (Peková, 2011. s.102–104)

„Při zpracování rozpočtu se vychází z rozpočtového výhledu. Samotný rozpočet se sestavuje zpravidla jako vyrovnaný. Rozpočet může být schválen jako přebytkový pouze v okamžiku, kdy některé příjmy daného roku jsou určeny k využití až v následujících letech nebo jsou určeny ke splácení jistiny úvěrů z předchozích let. Naopak schodek rozpočtu lze uznat tehdy, když ho bude možné uhradit finančními prostředky z minulých let nebo smluvně zabezpečenou půjčkou, úvěrem, finanční výpomocí či výnosem z prodeje komunálních dluhopisů.“ (Nováková, 2011, s. 30–31)

Rozpočtový výhled

Otrusinová a Kubíčková (2011, s. 13) uvádí, že rozpočtový výhled je pomocným nástrojem územního samosprávného celku a svazku obcí. Slouží pro střednědobé finanční plánování rozvoje jeho hospodářství. Je sestaven na základě uzavřených smluvních vztahů a přijatých závazků, zpravidla na 2 až 5 let následujících po roce, na který se sestavuje roční rozpočet. Obsahuje souhrnné základní údaje o příjmech a výdajích, hlavně o dlouhodobých závazcích a pohledávkách, o finančních zdrojích a potřebách dlouhodobě realizovaných záměrů.

Podle Novákové (2011, s. 32) do rozpočtových příjmů obce z hlediska rozpočtových pravidel náleží např.:

- příjmy z vlastního majetku,
- příjmy z výsledků vlastní činnosti (nejen hospodářské),
- výnosy daní,
- výnosy z místních poplatků,
- dotace ze státního rozpočtu, státních fondů a z rozpočtu kraje,
- přijaté peněžité dary a příspěvky,

- jiné příjmy.

Naopak výdaje rozpočtu z hlediska rozpočtových pravidel tvoří např.:

- závazky vyplývající pro obec z plnění povinností uložených zákonný,
- výdaje spojené s výkonem státní správy, ke které je obec pověřena zákonem
- výdaje na vlastní činnost obce v její samostatné působnosti,
- závazky vyplývající pro obec z uzavřených smluvních vztahů,
- úhrada úroků z přijatých půjček a úvěrů,
- jiné výdaje uskutečněné v rámci působnosti obce (např. poskytnuté dary).

Rozpočtové provizorium

V případě neschválení rozpočtu před 1. lednem rozpočtového roku, se hospodaření obce řídí pravidly rozpočtového provizoria a to až do doby schválení rozpočtu. Tyto rozpočtové příjmy a výdaje (vzniklé v období rozpočtového provizoria) se následně stávají příjmy a výdaji rozpočtu po jeho schválení. (Nováková, 2011, s. 33)

Závěrečný účet

„Po skončení kalendářního roku dochází ke zpracování a sestavení závěrečného účtu (§ 17 rozpočtových pravidel). Závěrečný účet musí obsahovat informace:

- o plnění rozpočtu příjmů a výdajů v členění podle rozpočtové skladby,
- o tvorbě a použití fondů,
- o hospodaření příspěvkových organizací,
- o hospodaření založených společností,
- o vyúčtování vztahů k ostatním rozpočtům.

Součástí závěrečného účtu je i zpráva o výsledku přezkoumání hospodaření obce. Pro návrh závěrečného účtu, stejně jako pro návrh rozpočtu, platí zásada publicity - musí být zveřejněn nejméně po dobu 15 dnů přede dnem jeho projednání, a to zákonem uvedeným způsobem. Projednání závěrečného účtu zastupitelstvem se uzavírá výrokem: „Souhlas s celoročním hospodařením bez výhrad (s výhradami...).“ (Nováková, 2011, s. 34)

2 FINANČNÍ ANALÝZA

Finanční analýza poměří získané údaje mezi sebou navzájem a rozšiřuje tak jejich vyovídací schopnost, umožňuje dospět k určitým závěrům o celkovém hospodaření a o ekonomické a finanční situaci podniku, podle nichž by bylo možné přijmout různá rozhodnutí. (Vránová, 2008, s. 5)

Podle Sedláčka (2011, s. 3) je finanční analýza zaměřena na identifikaci problémů, silných a slabých stránek zejména hodnotových procesů podniku. Informace získané pomocí finanční analýzy umožňují dospět k určitým závěrům o celkovém hospodaření podniku jako i o finanční situaci podniku a představují podklad pro rozhodování jeho managementu. Může jít i o dílčí pohled, kdy analýze je podrobena pouze vybraná část finančního hospodaření podniku.

U finanční analýzy neexistují všeobecně platná přesná pravidla. Existují pouze obvyklé postupy. Vychází se hlavně z logiky věci, ze zadání, z vlastních zkušeností, se zvyklostí své země,....(Vránová, 2008, s. 6)

„Existují dva přístupy k analýze hospodářských jevů:

1. Fundamentální analýza - to jsou rozbory založené na rozsáhlých znalostech vzájemných souvislostí mezi ekonomickými i mimoekonomickými jevy, na zkušenosti odborníků, na jejich subjektivních odhadech i na citu pro situace a jejich trendy. I když se opírá o velké množství informací, zpracovává údaje spíše kvalitativní. Pokud využívá kvantitativní informace, odvozuje své závěry bez použití algoritmizovaných postupů.
2. Technická analýza - používá matematické, matematicko-statistické a další algoritmizované metody ke kvantitativnímu zpracování ekonomických dat s následným kvalitativním ekonomickým posouzením výsledků.“
(Vránová, 2008, s. 6)

2.1 Metody finanční analýzy

„Mezi základní metody finanční analýzy patří:

- analýza absolutních (extenzivních) ukazatelů
 - analýza trendů, která je v praxi nazývána též horizontální analýzou a
 - procentní neboli vertikální analýza

- analýza fondů finančních prostředků
 - analýza čistého pracovního kapitálu,
 - analýza čistých pohotových prostředků,
 - analýza čistých peněžně pohledávkových fondů
- analýza poměrových ukazatelů
 - analýza ukazatelů likvidity,
 - analýza ukazatelů finanční stability
 - analýza ukazatelů aktivity,
 - analýza ukazatelů rentability, analýza ukazatelů založených na cash flow,
 - analýza ukazatelů kapitálového trhu.“ (Pilařová a Pilátová, 2014, s. 160)

2.1.1 Horizontální analýza

Tato analýza přejímá přímo data, která jsou získávána nejčastěji z účetních výkazů (rozvahy podniku a výkazu zisku a ztráty), příp. výročních zpráv. Změny jednotlivých položek výkazů se sledují po řádcích, horizontálně, a proto je tato metoda nazývána horizontální analýzou absolutních dat. (Sedláček, 2011, s. 13)

	Aktiva	2014	změna	%	2013	změna	%	2012
	Aktiva celkem	62 067	1 199	1,97	60 868	8 441	16,10	52 427
B.	Dlouhodobý majetek	19 480	507	2,67	18 973	1 173	6,59	17 800
C.	Oběžná aktiva	41 908	1 161	2,85	40 747	7 716	23,36	33 031
D.I.	Časové rozlišení	679	-469	-40,85	1 148	-448	-28,07	1 596

Zdroj: Pilařová a Pilátová, 2014, s. 161

Tab. 1. Horizontální analýza aktiv

2.1.2 Vertikální analýza

Vertikální analýza, které se také říká procentní analýza, spočívá ve vyjádření jednotlivých položek účetních výkazů jako procentního podílu k jediné zvolené základně položené jako 100 %. Této analýze se někdy také říká i strukturální. (Pilařová a Pilátová, 2014, s. 162)

Podle Sedláčka (2011, s. 17) výhodou vertikální analýzy je, že nezávisí na meziroční inflaci a umožňuje tak srovnávat výsledky analýzy z různých let. Používá se proto ke srovnávání v čase (časových vývojových trendů v podniku za více let) i v prostoru (srovnávání různých firem navzájem).

„Analýza aktiv zjišťuje především:

- podíl dlouhodobého majetku na celkových aktivech
- podíl oběžného majetku na celkových aktivech
- podíl časového rozlišení na celkových aktivech

Analýza pasiv zjišťuje především:

- podíl vlastního kapitálu na celkových pasivech
- podíl cizích zdrojů na celkových pasivech
- podíl časového rozlišení na celkových pasivech“ (Vránová, 2008, s. 26)

	Aktiva	2014		2013		2012	
	Aktiva celkem	62 067	100,00	60868	100,00	52 427	100,00
B.	Dlouhodobý majetek	19 480	31,39	18 973	31,17	17 800	33,95
C.	Oběžná aktiva	41 908	67,52	40 747	66,94	33 031	63,00
D.I.	Časové rozlišení	679	1,09	1 148	1,89	1 596	3,04

Zdroj: Pilařová a Pilátová, 2014, s. 162

Tab. 2. Vertikální analýza aktiv - pro rozbor rozvahy je jako základ zvolena výše aktiv celkem.

2.1.3 Čistý pracovní kapitál

Management podniku by se měl řídit zásadou opatrného financování, tzv. „zlatým bilančním pravidlem“ (zlatým pravidlem bilancování): Dlouhodobé potřeby (majetek) firmy by měly být financovány dlouhodobými zdroji, krátkodobé potřeby (oběžný majetek) mohou být financovány i krátkodobými zdroji.

Ve finanční analýze se často používá rozdílový ukazatel čistý pracovní kapitál (ČPK). Určitá výše ČPK je pro zajištění platební schopnosti podniku nutná. Kladný ČPK je proto i dobrým znamením pro věřitele. Je však zbytečné udržovat ČPK příliš vysoký, protože je to pro podnik neefektivní. (Vránová, 2008, s. 28)

„Čistý pracovní kapitál je nejčastěji užívaným ukazatelem vypočteným jako rozdíl mezi celkovými oběžnými aktivy (OA) a celkovými krátkodobými dluhy (CKkr). Ty mohou být vymezeny od splatnosti 1 rok až po splatnost 3měsíční, což umožňuje oddělit výstižněji v oběžných aktivech tu část finančních prostředků, která je určena na brzkou úhradu krátkodobých dluhů (závazků), od té části, která je relativně volná a kterou chápeme jako určitý finanční fond.“ (Sedláček, 2011, s. 35)

V této souvislosti se setkáváme s pojmy překapitalizování a podkapitalizování firmy. Překapitalizace znamená, že dlouhodobé zdroje pokrývají veškeré dlouhodobé potřeby firmy a částečně i její krátkodobé potřeby. Znamená to, že podnik má přebytek dlouhodobých zdrojů, čistý pracovní kapitál je kladný a společnost je finančně stabilní, ale zpravidla méně rentabilní.

V případě, že dlouhodobý kapitál nepostačuje na krytí dlouhodobých potřeb firmy a je nutné financovat i za pomoci krátkodobých zdrojů, jedná se o podkapitalizaci. ČPK je záporný. Společnost může dosahovat vysoké rentability, ale za cenu ohrožení finanční stability. (Vránová, 2008, s. 28–29)

Podle Sedláčka (2011, s. 38) lze čistý pracovní kapitál používat jako míru likvidity pouze velmi obezřetně, protože mezi ním a likviditou neexistuje identita. Je to proto, že oběžná aktiva mohou obsahovat i položky málo likvidní, nebo dokonce dlouhodobě nelikvidní. Například pohledávky s dlouhou lhůtou splatnosti, nedobytné pohledávky, nedokončená výroba, neprodejné výrobky apod.

2.1.4 Čisté pohotové prostředky

„Pojem „Pohotové finanční prostředky“ je chápán ve dvou úrovních:

- peníze v pokladně (hotovost) a peníze na běžných účtech nebo
- peníze v pokladně (hotovost), peníze na běžných účtech, šeky, směnky, cenné papíry s krátkodobou splatností, krátkodobé vklady rychle přeměnitelné na peníze, zůstatky nevyčerpaných neúčelových úvěrů.“

Čisté pohotové prostředky = pohotové finanční prostředky - okamžitě splatné závazky
(Pilařová a Pilátová, 2014, s. 165)

2.1.5 Čistý peněžně pohledávkový fond

„Představuje určitý kompromis mezi předchozími rozdílovými ukazateli. *Čistý peněžně pohledávkový fond = oběžná aktiva - zásoby - nelikvidní pohledávky - krátkodobé závazky.*“ (Pilařová a Pilátová, 2014, s. 165)

2.1.6 Analýza likvidity

Analýza likvidity zkoumá schopnost podniku hradit své krátkodobé závazky (včetně krátkodobých bankovních úvěrů).

Protože platební schopnost je základní podmínkou existence firmy, je důležitou součástí při posuzování finančního zdraví firmy. (Vránová, 2008, s. 37)

V souvislosti s platební schopností je možné setkat se s pojmy solventnost, likvidita a likvidnost.

Solventnost - je schopnost podniku získat prostředky na úhradu svých závazků.

Likvidita - je momentální schopnost uhradit své závazky.

Likvidnost - označuje míru obtížnosti přeměny majetku na peníze. Například zásoby jsou obecně likvidnější oproti dlouhodobému hmotnému majetku. (Pilařová a Pilátová, 2014, s. 166)

„Základní ukazatele likvidity vycházejí ze schopnosti firmy uhradit své krátkodobé dluhy. Obecně mají tvar: čím je možno zaplatit/co je nutno zaplatit.“ (Vránová, 2008, s. 37)

Běžná likvidita (Current ratio) nebo také likvidita 3. stupně:

$$\text{Ukazatel běžné likvidity} = \text{Oběžná aktiva} / \text{Krátkodobé závazky}$$
 (Smejkal, Rais, 2003, s. 205)

„Optimální hodnota ukazatele je kolem 2 (1,5–2,5), proto také bývá nazýván „ukazatelem 2:1“. Znamená to, že firmě by stačilo přeměnit na peníze polovinu svých oběžných aktiv k tomu, aby byla schopna uhradit své krátkodobé dluhy.“ (Vránová, 2008, s. 38)

Rychlá (pohotová) likvidita (Quick ratio), také likvidita 2. stupně:

$$\text{Rychlá likvidita} = \text{Oběžná aktiva} - \text{zásoby} / \text{Krátkodobé závazky}$$
 (Smejkal, Rais, 2003, s. 205)

Vránová (2008, s. 39) říká, že podnik je schopen uhradit své dluhy a to bez nutnosti prodávat své zásoby v případě, že výslední hodnota je mírně nad 1,0 (alespoň 1 : 1).

Okamžitá likvidita (Cash Ratio) nebo také likvidita 1. stupně:

Okamžitá likvidita = Finanční krátkodobý majetek / Krátkodobé závazky (Smejkal, Rais, 2003, s. 206)

Ukazatel vypovídá o schopnosti podniku uhradit své krátkodobé závazky svými nejlikvidnějšími aktivy. (Vránová, 2008, s. 39)

Předchozí ukazatele měly statický charakter, protože byly odvozovány z údajů rozvahy, která je sestavena vždy k určitému okamžiku. Ukazatel, který se počítá z tokové veličiny (cash flow), tento nedostatek odbourává. (Vránová, 2008, s. 40)

Dynamický ukazatel likvidity = cash flow z provozní činnosti / krátkodobé závazky

Podle Pilařové a Pilátové (2014, s. 167) odborná literatura uvádí, že pro finančně zdravou firmu by tento ukazatel měl dosáhnout hodnotu vyšší než 0,4 (40 %).

2.1.7 Analýza finanční stability (zadluženosti)

Zadluženost znamená, že firma používá k financování svých aktiv a ke své činnosti cizí zdroje (dluh). Na financování těchto aktiv se v určité míře podílí jak vlastní kapitál, tak i kapitál cizí. (Pilařová a Pilátová, 2014, s. 172)

Pro zhodnocení zadluženosti firmy se nejčastěji používají tyto poměrové ukazatele:

1) Zadluženost = (cizí zdroje / celková aktiva) * 100 (%) (Vránová, 2008, s. 34)

Podle Pilařové a Pilátové (2014, s. 173) obecně platí, že firma podstupuje tím vyšší finanční riziko, čím vyšší je hodnota tohoto ukazatele, to znamená, že tím vyšší je i hodnota zadluženosti podniku.

2) „Koeficient samofinancování = (vlastní kapitál / celková aktiva) * 100 (%)

Tento ukazatel je doplňkovým ukazatelem k ukazateli zadluženosti. Vyjadřuje, jak velký je podíl peněz majitelů (akcionářů) na financování aktiv.

3) Míra zadluženosti vlastního kapitálu = cizí zdroje / vlastní kapitál

Čím větší je podíl závazků ve finanční struktuře firmy, tím vyšší je hodnota tohoto ukazatele.

4) Míra finanční samostatnosti = vlastní kapitál / cizí zdroje

Tento ukazatel je převrácenou hodnotou předchozího ukazatele.

5) Finanční páka = celková aktiva/vlastní kapitál

Je převrácenou hodnotou koeficientu samofinancování. Čím je větší podíl cizích zdrojů na celkových zdrojích firmy, tím je hodnota tohoto ukazatele vyšší.

6) Úrokové krytí = provozní zisk (=ZUD, EBIT)/celkový placený úrok

Ukazatel informuje o tom, kolikrát by vytvořeným provozním ziskem mohla firma uhradit úroky z úvěrů, které čerpá. Z toho vyplývá, že čím vyšších hodnot ukazatel dosáhne, tím je to pro firmu příznivější.

Podklady pro výpočet většiny těchto ukazatelů se nacházejí v rozvaze na straně pasiv.“ (Vránová, 2008, s. 34–36)

2.2 Podklady pro finanční analýzu

Podle definice z roku 1953, Hlavním účelem účetnictví je umožnit pravidelné porovnávání nákladů (snaha) a výnosů (úspěchů). Tento koncept je jádro účetní teorie a měřítkem, které poskytuje pevný bod z zřetelem pro účetní jednání.¹ (Glautier a Underdown, 1991, s. 3)

Podklady a zdroje dat pro finanční analýzu jsou účetní výkazy: rozvaha, výkaz zisku a ztráty, výkaz cash flow a výkaz o změnách ve vlastním kapitálu, v účetní závěrce doplněné přílohou. (Otrusínová a Kubíčková, 2011, s. 89)

Rozvaha

„Rozvahu si lze schematicky představit ve formě vertikální tabulky, která vychází z bilanční rovnice, kde aktiva = pasiva. Strana aktiv za běžné období obsahuje tři sloupce:

- brutto - stav jednotlivých majetkových položek na aktivních účtech v ocenění podle zákona o účetnictví
- korekce - výše opravných položek a opravek k jednotlivým aktivům
- netto - výše aktiv snížená o opravné položky a oprávkky, tedy stav majetkových položek po korekci

¹ According to a definition made in 1953, "The central purpose of accounting is to make possible the periodic matching of costs (efforts) and revenues (accomplishments). This concept is the nucleus of accounting theory, and a benchmark that affords a fixed point of reference for accounting discussions."(Glautier a Underdown, 1991, s. 3)

Strana pasiv - obsahuje dva sloupce, běžné a minulé účetní období.“ (Otrusínová, 2010, s. 13–14) Vzor příloha P I

Výkaz zisku a ztráty

Od roku 2003 se účetní jednotky mohou rozhodnout, zda-li výkaz zisku a ztráty budou sestavovat v druhovém členění nebo v účelovém členění. (Pilařová a Pilátová, 2014, s. 76)

„Výkaz zisku a ztráty v druhovém členění je uspořádán stupňovitě za účelem zjištění dílčích složek celkového účetního výsledku hospodaření. Struktura výkazu zisku a ztráty v účelovém členění dělí náklady a výnosy podle účelu, na který byly vynaloženy. Náklady na provozní činnost jsou členěny podle funkce na náklady prodeje, odbytové náklady a správní režie.“ (Otrusínová, 2010, s. 13) Vzor příloha P II

Výkaz o peněžních tocích - Cash flow

Peněžním tokem se rozumí pohyb peněžních prostředků, to znamená, přírůstky nebo úbytky peněžních prostředků při činnosti podniku za určité časové období. Výkaz prokazuje vztah mezi ziskem a čistým peněžním příjmem. (Otrusínová, 2010, s. 15) Vzor příloha P III

Přehled o změnách vlastního kapitálu

„Podává informaci o zvýšení nebo snížení jednotlivých složek vlastního kapitálu mezi dvěma rozvahovými dny. Sestavuje se za běžné a minulé účetní období. Je povinnost vyčíslit vyplacené dividendy a zdroje, ze kterých bylo čerpáno. Přehled sestavují účetní jednotky podléhající auditu, pokud nepopisují změny vlastního kapitálu v Příloze.“ (Otrusínová, 2010, s. 16)

Příloha

Povinnou součástí účetní závěrky pro všechny typy účetních jednotek je Příloha, která obsahuje důležité doplňující údaje. Vyhláškou je stanoven povinný obsah přílohy, ne však formální úprava přílohy, která není určena, může být ve formě tabulek nebo popisně. Je sestavena ve zkráceném nebo plném rozsahu v závislosti na tom, zda firma podléhá ze zákona auditu. (Otrusínová, 2010, s. 14–15)

II PRAKTICKÁ ČÁST

3 STRUČNÁ HISTORIE OBCE

„Název Šarov je poprvé doložen v roce 1360 a označovalo hrad i vesnici. Označení Šarovy se používalo až od roku 1881. Ves byla od roku 1360 majetkem starobylého vladyckého rodu ze Šarov, který zde sídlil na tvrzi. Zpustlou ves i tvrz, které byly zničené za válek česko-uherských v druhé polovině 15. století, převzal Jakub ze Šarova a z Krumsína. Tvrz byla důkladně obnovena, takže v roce 1532 byla zvána i hradem. Koncem 16. století byla ves připojena k březolupskému panství a v 17. století pak k panství napajedelskému, s nímž zůstala spojena až do rozpadu vrchnostenského zřízení. Tvrz stávala na konci vesnice a nedochovaly se po ní žádné zbytky.“(www.sarovy.cz)

„Do roku 1849 patřil Šarov pod napajedelské panství, které vykonávalo moc politickou a soudní. Po zrušení roboty v r. 1848 byla provedena reorganizace, Šarov se stal do roku 1868 součástí soudního okresu Napajedla, politického okresu Holešov, později také Napajedla, kraje Olomouckého a země Moravské. V letech 1868–1948 byl součástí okresu Uherské Hradiště.“

Nejdůležitější událost se stala koncem 19. století a to stavba nové okresní silnice ze Šarov do Bohuslavic. Obec ji budovala vlastními silami za finanční výpomoci zemské rady a okresního silničního výboru. Za pozornost stojí, že byla vybudována za jeden rok s celkovými náklady 3 016 zlatých.

V roce 1920 se ustálil název Šarovy. Při sčítání lidu měla obec 331 obyvatel, z toho dětí bylo 78, průměrný věk 31,07 roku, a 67 domů.

18. dubna 1927 zásluhou Františka Vyoralu a dalších 32 občanů byl založen dobrovolný hasičský sbor.

2. června zakoupil sbor od firmy Baťa Zlín svou první ruční hasičskou stříkačku, která je doposud vystavena ve zvláštní místnosti budovy obecního úřadu.

18. března 1943 se v Šarovech poprvé rozsvítily elektrické žárovky a obec tak byla konečně elektrifikována.

Od 1. 1. 1949 se Šarovy staly součástí okresu Gottwaldov.

5. července roku 1958 byly Šarovy spolu s okolními obcemi postiženy povodní, způsobenou průtrží mračen nad Březnicí, Bohuslavicemi, Salaší, Lhotou a také samotnými Šarovami. Rozvodnil se během několika minut nejen Lhotský potok, ale zejména Březnice, která v Bohuslavicích zničila nebo poškodila desítky domů.

V 50-tých letech se obec starala i o kulturní vyžití obyvatel. V sále místní hospody se od roku 1954 pravidelně promítaly filmy. Toto promítání skončilo počátkem šedesátých let, protože nemohlo konkurovat prudce se rozvíjícímu modernímu fenoménu - televizi.

„V březnu 1991 po vyhlášených volbách se staly Šarovy opět samostatnou obcí. Bylo nutno od základů postavit obecní úřad, vytvořit pro jeho práci podmínky, získat přehled o obecním majetku a řádně s ním hospodařit. S pomocí dotace od okresu a finančních prostředků získaných prodejem bývalé školy se podařilo zakoupit pro obec objekt pohostinství.“

V roce 2004 byl vybudován plynovod v obci a ještě v tomto roce v prosinci byl následně napojen na hlavní řad z Bohuslavic.

Poslední velký krok plánuje obec v nejbližších letech a to je příprava na napojení obce na veřejný vodovod, protože kvalita vody ve většině studní nedosahuje chemicky a biologicky požadovanou úroveň pro pitnou vodu.

V obci nechybí pohostinství, obchod se smíšeným zbožím a prodejna truhlářských potřeb. Služby zabezpečuje občanům i několik drobných podnikatelů. Jedná se o opravy startérů alternátorů, opravy barevných televizorů, klempířské, zámečnické a natěračské práce, výrobu krbových kamen, cukrářskou výrobu, ale i odhady nemovitostí a finanční poradenství. (Pajtina a kolektiv, 2006, s. 13–27)

3.1 Obecní zastupitelstvo

V tomto volebním období byl zvolen starostou obce opět pan František Langr, jako místostarosta pan Martin Fusek a zastupitelstvo obce tvoří dalších 5 členů zastupitelstva a to pan Vlastimil Kozlík, pan Radovan Panoš, pan Lubor Křen, pan Martin Kovačik a paní Renata Ambrůzová. Obec dále zřídila Kontrolní výbor, který je tvořen ze 3 členů, Finanční výbor tvořen z 5 členů, Kulturní komisi tvoří 11 členů a Povodňovou komisi, která je tvořena z 8 členů, kde předsedou povodňové komise je pan František Langr a místopředsedou pan Martin Fusek.

Obec také zřídila webové stránky (www.sarovy.cz), které jsou neustále aktualizovány a na kterých najdeme všechny potřebné a důležité informace o obci a obecním úřadě, informace pro občany a záložku s názvem Úřední deska, kde se můžeme dovědět informace, jako jsou návrh rozpočtu obce, programy jednotlivých zasedání, různá usnesení, výzvy a oznámení, záměry obce, veřejné vyhlášky atd.

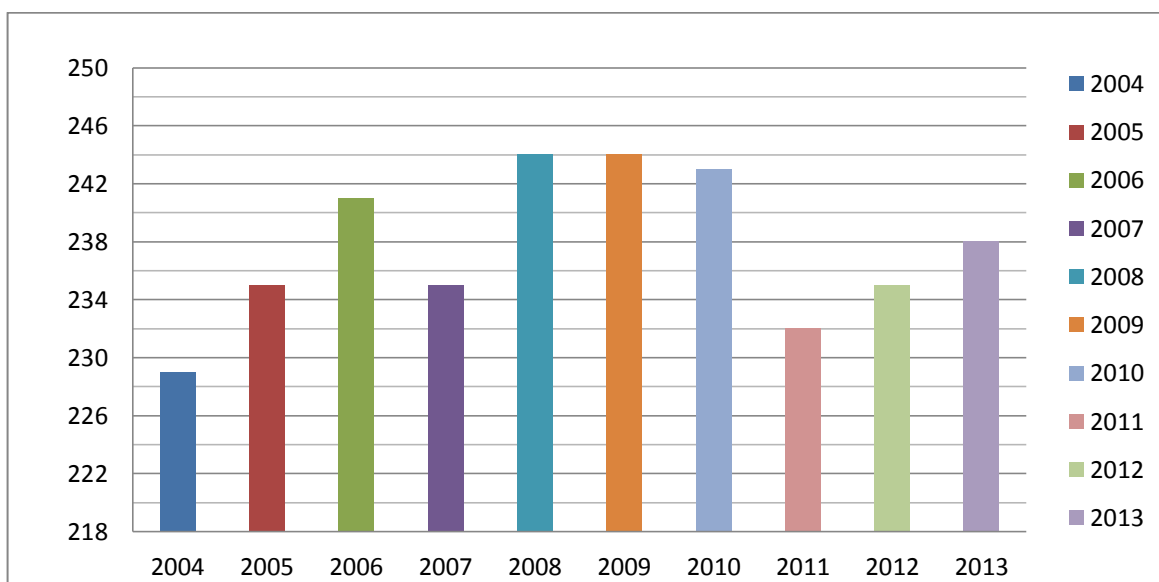
Na těchto webových stránkách je také vytvořen prostor pro obyvatele obce, kde probíhá veřejná diskuse, kde lidé zde sdělují své názory, návrhy a připomínky.

Status:	Obec
Kraj:	Zlínský
Okres:	Zlín
Historická země:	Morava
Katastrální výměra:	2,23 km ²
Počet obyvatel:	236 (31. 12. 2012)
Zeměpisná šířka:	49° 9' 4"
Zeměpisná délka:	17° 36' 15"
Nadmořská výška:	223 m
PSC:	763 51
Katastrální území:	1

Zdroj: Šarovy: oficiální stránky obce, 2015

Tab. 3. Statistické údaje o obci Šarovy

3.2 Vývoj počtu obyvatel obce Šarovy



Zdroj: Český statistický úřad, 2014

Graf 1. Vývoj počtu obyvatel obce Šarovy v letech 2004–2013

Šarovy jsou malá obec s počtem obyvatel 238 (ke dni 31. 12. 2013). Graf 1 nám poskytuje přehled o počtu obyvatel v letech 2004–2013. Je patrné, že počet obyvatel obce se nějak markantně nemění, což nám potvrzují i údaje uvedené v následující tabulce č. 4, která je vytvořena pro roky 2011–2013. Je to také způsobeno tím, že obec tvoří převážně (z celkové výměry pozemku obce) orná a zemědělská půda (dle českého statistického úřadu) a obec ani nevlastní pozemky stavebního charakteru, které by mohla poskytnout na prodej a podpořit tak příliv nového obyvatelstva i když lze konstatovat, že obec Šarovy má podle mého názoru dobrou polohu, protože do nedalekého Uherského Hradiště je to jenom 16 km, do lázeňského města Luhačovice 19 km a do krajského města Zlín je to jenom 11 km. To znamená, že obyvatelé obce mají větší možnosti najít si zaměstnání, což je dnes velmi důležitý a podstatný fakt, pokud lidé uvažují, kde se natrvalo usídlit. Navíc obec poskytuje příjemné prostředí v blízkosti lesa a krásné přírody a přitom je na hlavním tahu mezi městy Zlín a Uherské Hradiště.

Rok	Pohlaví	Věková skupina			Počet obyvatel	Průměrný věk
		0 - 14	15 - 64	65+		
2011	muži	8	76	17		42,1
	ženy	20	87	24		40,8
	celkem	28	163	41	232	41,3
2012	muži	7	78	17		42,3
	ženy	22	89	22		40,6
	celkem	29	167	39	235	41,3
2013	muži	8	81	17		42,0
	ženy	23	86	23		40,5
	celkem	31	167	40	238	41,2

Zdroj: Český statistický úřad, 2014

Tab. 4. Vývoj počtu obyvatel obce Šarovy v letech 2011–2013

4 VYROVNANOST A PLNĚNÍ ROZPOČTU

Jak už bylo popsáno v teoretické části, rozpočet je základním finančním plánem, jímž se řídí financování činnosti obce. Je sestavován na jedno roční období, schválen musí být před 1. lednem rozpočtového roku (v opačném případě se řídí dle pravidel rozpočtového provizoria) a hlavním cílem/funkcí rozpočtu je zabezpečit veřejné potřeby a získané finanční prostředky využívat a přerozdělovat co nejefektivněji.

Výkaz pro hodnocení plnění rozpočtu územních samosprávných celků (ÚSC) obsahuje kromě jiného tři sloupce a to schválený rozpočet, rozpočet po změnách a výsledek od počátku roku nebo-li skutečný rozpočet. Schválený rozpočet je rozpočet, který byl schválen zastupitelstvem obce, rozpočet po změnách je rozpočet, který byl upraven v průběhu roku například při získání dotací od jiných institucí a organizací v průběhu roku a tyto dotace nebyly zahrnuty do schváleného rozpočtu. V průběhu roku může být takto rozpočet upraven i několikrát v roce. Skutečný rozpočet vyjadřuje skutečný stav/výsledek rozpočtu od počátku roku.

Na základě výkazu pro hodnocení plnění rozpočtu je provedena analýza vyrovnanosti rozpočtových příjmů a výdajů v letech 2012–2014, to znamená, že je porovnán schválený rozpočet se skutečným stavem. Výsledkem je plnění rozpočtu vyjádřen v procentech.

4.1 Analýza vyrovnanosti rozpočtových příjmů

Rok	Schválené příjmy (Kč)	Skutečné příjmy (Kč)	Plnění rozpočtu v %
2012	1 966 000,00	2 084 652,50	106,04
2013	2 140 100,00	2 132 971,08	99,67
2014	2 758 700,00	3 081 651,16	111,71

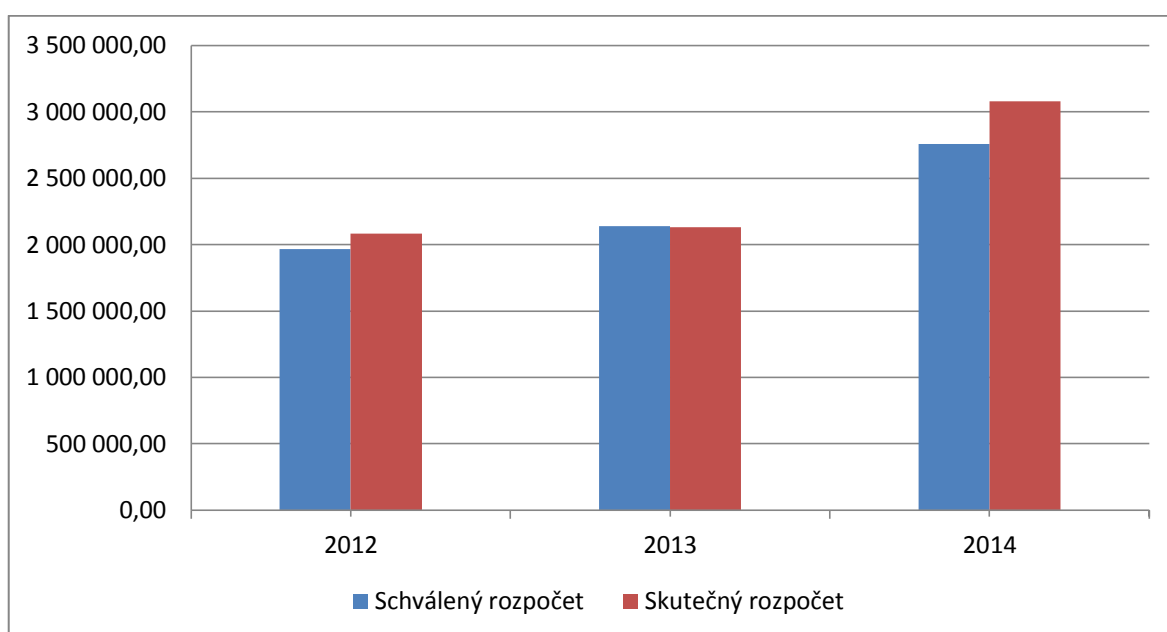
Zdroj: Výkaz pro hodnocení plnění rozpočtu 2012, 2013, Výkaz pro hodnocení plnění rozpočtu 2013, 2014, Výkaz pro hodnocení plnění rozpočtu 2014, 2015

Tab. 5. Analýza rozpočtových příjmů za roky 2012–2014

Z výsledků z tabulky 4 lze konstatovat, že plnění rozpočtových příjmů za roky 2012–2014 je obec schopna plnit a schválený rozpočet dodržet. Z poskytnutých údajů lze také konstatovat, že navýšení příjmů v roce 2012 o 6,04 %, což je 118 652,50 Kč a v roce

2014 o 11,71 %, což je 322 951,16 Kč způsobil i fakt, že v těchto letech obec ve schváleném rozpočtu nepočítala s neinvestičními a investičními přijatými transfery ze státního rozpočtu a tento údaj se projevil až v rozpočtu po změnách v průběhu těchto let. V roce 2013 skutečné příjmy byly o 0,33 % nižší, převedeno na peníze o 7 128,92 Kč méně oproti schválenému rozpočtu, tento výsledek ale vůbec nelze hodnotit negativně, protože toto procento je v takovémto měřítku zanedbatelné.

Samozřejmě největší a stálou položkou v příjmech tvoří daně a to daně z příjmů fyzických osob ze závislé činnosti, daně z příjmů právnických osob, daň z přidané hodnoty a daň z nemovitých věcí.



Zdroj: Výkaz pro hodnocení plnění rozpočtu 2012, 2013, Výkaz pro hodnocení plnění rozpočtu 2013, 2014, Výkaz pro hodnocení plnění rozpočtu 2014, 2015

Graf 2. Vyrovnanost plnění rozpočtových příjmů za roky 2012–2014

Grafické znázornění vyrovnanosti rozpočtových příjmů potvrzuje údaje z tabulky 4 a to, že obec je schopná dodržet vyrovnanost rozpočtových příjmů, dokonce ho i navýšit, což je pozitivní fakt. Je nutno ale dodat, že navýšení rozpočtu způsobil i dotace, se kterými obec ve schváleném rozpočtu nepočítala.

4.2 Analýza vyrovnanosti rozpočtových výdajů

Rok	Schválené výdaje (Kč)	Skutečné výdaje (Kč)	Plnění rozpočtu v %
2012	2 263 000,00	2 295 489,94	101,44
2013	2 456 702,00	2 398 216,92	97,62
2014	2 611 300,00	2 983 923,85	114,27

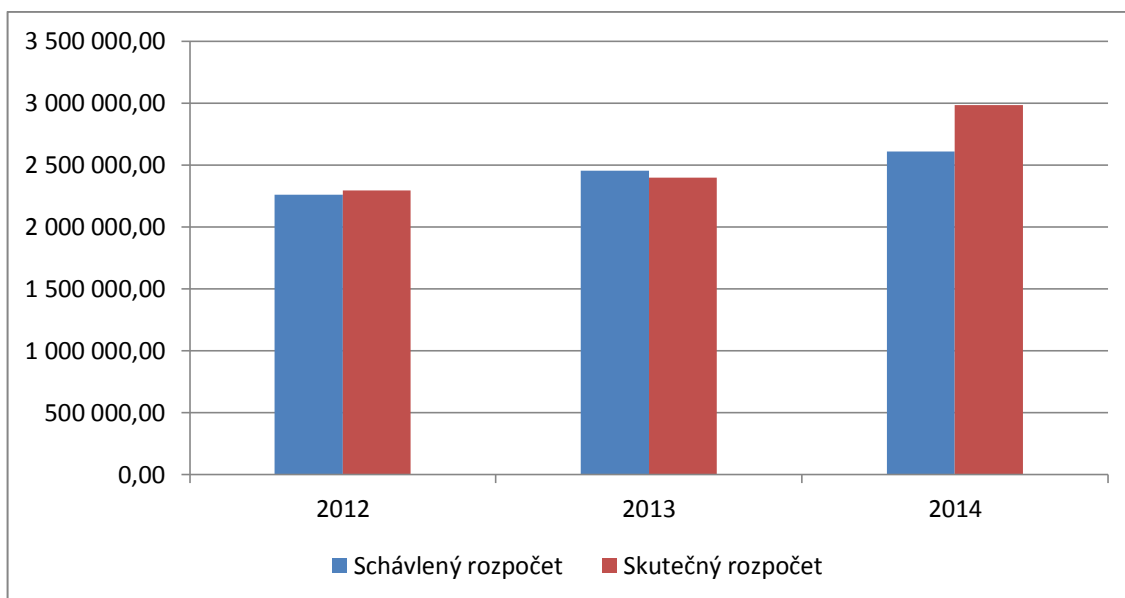
Zdroj: Výkaz pro hodnocení plnění rozpočtu 2012, 2013, Výkaz pro hodnocení plnění rozpočtu 2013, 2014, Výkaz pro hodnocení plnění rozpočtu 2014, 2015

Tab. 6. Analýza rozpočtových výdajů za roky 2012–2014

Z údajů z tabulky 6 je patrné, že skutečné výdaje se v roce 2012 zvýšily o 1,44 % oproti schválenému rozpočtu a v roce 2014 až o 14,27 %. V roce 2012 to bylo způsobeno úpravou rozpočtových výdajů v průběhu roku kvůli opravám menšího charakteru u střechy obecního úřadu a hospody, menší opravy kapličky, hasičské zbrojnice a vyletiště a navýšení také způsobilo zahájení splátek úvěru na vodofikaci obce. Také byla zahájena výstavba dětského hřiště.

V roce 2014 došlo opět k navýšení položky budovy, haly, stavby z důvodu oprav chodníků v obci a také byla opravena větší část pozemní komunikace obce. Samozřejmě na tyto opravy obec zažádala o dotace, které jí byly schváleny a to ve výši 40% z celkových nákladů, což dělalo 208.000,-. Tyto dotace byly poskytnuty Zlínským krajem. Zbýlých 60 % musela dofinancovat obec.

Velkou položku v roce 2014, se kterou se ve schváleném rozpočtu ve výdajích nepočítalo, tvoří položka Platy zaměstnanců v pracovním poměru a to ve výši 120.300,-. Jsou to výdaje spojené se záplavou, která v tomto roce postihla obec a tyto peníze byly použity na financování veřejně prospěšných prací, které zabezpečovali brigádníci z úřadu práce, kteří pomáhali obci s vyklizením škod způsobené záplavou. Tuto finanční podporu obec získala za pomoci operačního programu Lidské zdroje a zaměstnanost. Bylo vyplaveno několik domů a obec proto vyhlásila sbírku pro pomoc lidem, kterým voda způsobila škodu, kde se vysbíralo 77.000,- a následně zastupitelstvo schválilo přerozdělení těchto peněz lidem postiženým záplavou.



Zdroj: Výkaz pro hodnocení plnění rozpočtu 2012, 2013, Výkaz pro hodnocení plnění rozpočtu 2013, 2014, Výkaz pro hodnocení plnění rozpočtu 2014, 2015

Graf 3. Vyrovnanost plnění rozpočtových výdajů za roky 2012–2014

Grafické znázornění vyrovnanosti plnění rozpočtových výdajů a výsledky z tabulky 6 tj. vyrovnanost plnění rozpočtových výdajů byly převedeny do grafu 3, z kterého je jasné patrné, jak se plnil rozpočet obce na straně výdajů, to znamená srovnání schválených výdajů se skutečně dosaženými výdaji za jednotlivá období.

4.3 Analýza příjmů a výdajů schváleného a skutečného rozpočtu

Rok	Schválené příjmy (Kč)	Schválené výdaje (Kč)	Saldo	Rozdíl v %
2012	1 966 000,00	2 263 000,00	-297 000,00	115,10
2013	2 140 100,00	2 456 702,00	-316 602,00	114,80
2014	2 758 700,00	2 611 300,00	147 400,00	94,65

Zdroj: Výkaz pro hodnocení plnění rozpočtu 2012, 2013, Výkaz pro hodnocení plnění rozpočtu 2013, 2014, Výkaz pro hodnocení plnění rozpočtu 2014, 2015

Tab. 7. Analýza příjmů a výdajů schváleného rozpočtu za roky 2012–2014

Z tabulky 7 lze vyčíst rozdíl mezi schválenými příjmy a výdaji v jednotlivých letech, kde je patrné, že v roce 2012 schválené výdaje jsou vyšší o 297.000,-, co představuje navýšení

o 15,10 % oproti schváleným příjmům a v roce 2013 jsou tyto výdaje vyšší o 316.602,-, což dělá navýšení oproti schváleným příjmům o 14,80 %.

V roce 2012 bylo navýšení výdajů hlavně z důvodů uskutečnění menších oprav na budově obecního úřadu a hospody (oprava střechy) a také byla zahájena výstavba dětského hřiště. Na výstavbu hřiště obec ve schváleném rozpočtu v příjmech prozatím nepočítala s přijatými transfery ze státního rozpočtu, i když žádost o dotaci byla podána, ale přesto se rozhodla výstavbu hřiště zahájit, ale v průběhu roku tyto dotace byly schválené a poskytnuty a to z programu podpory rozvoje a obnovy venkova ve výši 188.239,-, což se také projevilo až ve změnách v rozpočtu v průběhu roku. Samozřejmě část výstavby musela obec financovat ze svého. Z tohoto důvodu vznikl takový rozdíl mezi schválenými příjmy a výdaji.

V roce 2013 to bylo způsobeno zvýšenou platbou za energie za elektřinu a plyn u budov, které jsou v majetku obce a taky zvýšená platba za energii týkající se veřejného osvětlení a navýšení také způsobil fakt, že ve schválených výdajích se počítalo s nižší částkou za opravu kapličky a úprava výše této částky se projevila až ve změnách v rozpočtu v průběhu roku.

Znamená to, že obec v těchto letech schválila schodkový rozpočet, ale mohla tak učinit jenom proto, že schodek bylo možné uhradit finančními prostředky z předešlých let, tj. finančními prostředky z běžného účtu obce. Ve výkazu pro hodnocení plnění rozpočtu se to projevilo u položky Změna stavu krátkodobých prostředků na bankovních účtech (třída 8 - Financování) a také na základním běžném účtu jako změna stavu na bankovních účtech (Stavy a obraty na bankovních účtech). K této položce (změna stavu na bankovních účtech) je také přičtena splátka z úvěru ve výši 147.372,-. V roce 2014 při porovnání schválených příjmů a výdajů jsou příjmy vyšší o 147.400,- než výdaje.

Můžu zkonstatovat, že obec v roce 2012 a 2013 schválila rozpočet jako schodkový a to ve výši schválených výdajů to znamená, že v roce 2012 byl schválen rozpočet ve výši 2.263.000,-, ale obec počítala s tím, že schodek ve výši 297.000,- bude uhrazen finančními prostředky z minulých let, stejně jako i v roce 2013, kdy byl rozpočet schválen ve výši 2.456.702,- jako schodkový a rozdíl mezi příjmy a výdaji byl i v tomto roce pokryt finančními prostředky z minulých let. V roce 2014 byl rozpočet schválen jako přebytkový ve výši 2.611.300,-. Obec tak mohla učinit, protože příjmy tohoto roku byly určeny ke splátce úvěru z předchozích let.

Rok	Skutečné příjmy (Kč)	Skutečné výdaje (Kč)	Saldo rozpočtu	Rozdíl v %
2012	2 084 652,50	2 295 489,94	-210 837,44	110,12
2013	2 132 971,08	2 398 216,92	-265 245,84	112,44
2014	3 081 651,16	2 983 923,85	97 727,31	96,83

Zdroj: Výkaz pro hodnocení plnění rozpočtu 2012, 2013, Výkaz pro hodnocení plnění rozpočtu 2013, 2014, Výkaz pro hodnocení plnění rozpočtu 2014, 2015

Tab. 8 Analýza příjmů a výdajů skutečného rozpočtu v letech 2012–2014

V tabulce 8 jsou výsledky analýzy příjmů a výdajů skutečného rozpočtu. V roce 2012 byly skutečné výdaje vyšší oproti příjmům o 10,12 % tj. o 210 837,44 Kč, v roce 2013 výdaje převyšovaly příjmy o 12,44 % tj. navýšení o 265 245,84 Kč a v roce 2014 byly naopak příjmy vyšší o 3,17 % což je v peněžním vyjádření navýšení o 97 727,31 Kč.

Při hlubším prostudování příjmů a výdajů obce byla zjištěna skutečnost a to, že příjmy za sběr a svoz komunálního odpadu jsou nesrovnatelně nižší než výdaje za tuto službu a obec tuto službu dotuje v každém roce o víc než 100 % (výsledky mého zjištění jsem uvedla v tabulce níže, tabulka 9). Podle mého názoru je to neúnosné, i když obec je instituce vytvořena za účelem spravování záležitosti, které jsou v zájmu obce a jejich občanů. To znamená, že vytváří kromě jiného i podmínky pro uspokojování potřeb bydlení atd.

Samozřejmě, kde lidé bydlí, produkují i odpad, který je potřeba likvidovat a obec tuto službu občanům zajišťuje, ale podle mého názoru nemůže přece obec v tak velké výši dotovat tuto konkrétní službu. Obyvatelé nejenom obce by měli být motivováni k tomu, aby produkovali co nejméně odpadu, v opačném případě ať si za tuto konkrétní službu zaplatí víc, než občan, který se snaží produkovat méně odpadu, případně se snaží odpad třídit.

Zjištěná skutečnost je taková, že v obci se platí za sběr a svoz odpadu za osobu a to za dospělou osobu ve výši 400,-, za děti 100,- a firma platí částku 1.500,- a to už několik let i když výdaje za sběr a svoz odpadu se v průběhu let navyšovaly. Zarážející je také fakt, že počet kontejnerů není určen (respektive není omezen). To znamená, že například

v případě čtyřčlenné rodiny, kde jsou 2 dospělí a 2 děti se zaplatí celkem za tuto službu 1.000,-, ale můžou mít jeden, dva, tři, či více kontejnerů na odpad. To je podle mého názoru špatně a je potřebné změnit tento způsob vybírání poplatků.

Podle mého názoru je přímo nutné zvýšit poplatek za osobu a to na částku 500,- u dospělé osoby a 200,- za děti, to se určitě nebude obyvatelům obce líbit a omezit počet kontejnerů u rodinného domu, případně za každý další kontejner navíc si připlatit. Na druhé straně je důležité udržovat výši platby za tuto službu v rozumné výši, aby obyvatele obce v důsledku vysokých plateb nevytvářeli tzv. černé skládky. V následující tabulce jsem provedla analýzu příjmů a výdajů za službu Sběr a svoz komunálního odpadu.

Rok	Příjmy za službu (Kč)	Výdaje za službu (Kč)	Saldo	Rozdíl v %
2012	89 750	189 817	-100 067	211,50
2013	87 200	195 528	-108 328	224,23
2014	87 300	213 572	-126 272	244,65

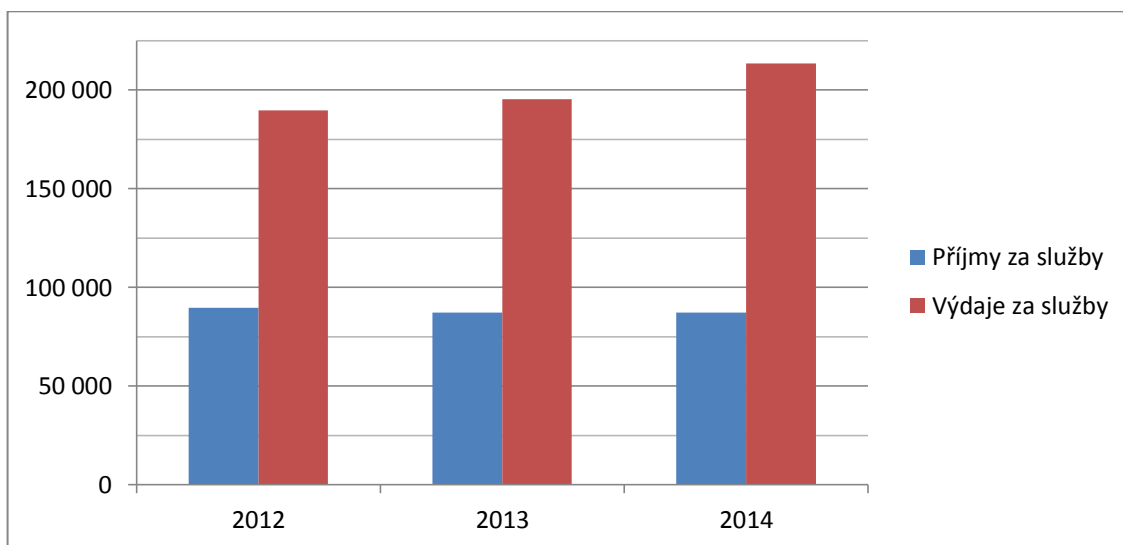
Zdroj: Výkaz pro hodnocení plnění rozpočtu 2012, 2013, Výkaz pro hodnocení plnění rozpočtu 2013, 2014, Výkaz pro hodnocení plnění rozpočtu 2014, 2015

Tab. 9 Porovnání příjmů a výdajů za službu Sběr a svoz komunálního odpadu

Z tabulky 9 je jasně vidět nepoměr příjmů a výdajů za službu Sběr a svoz komunálního odpadu. V každém roce obec za tuto službu doplácí více jak stotisíc korun, to dělá v každém roce více jak 100 %. Konkrétně za rok 2012 to byl rozdíl 111,50 % vyjádřen v korunách 100 067,-, za rok 2013 to byl rozdíl o 124,23 % tj. 108 328,- a v roce 2014 se toto procento ještě navýšilo na 144,65 % a to dělá 126 272,-. Tady musí dojít k okamžité nápravě a výše poplatku za komunál musí být upravena. Tyto doplatky za služby si může obec dovolit a svým obyvatelům tak poskytnout určitou úlevu, jedině pokud vykazuje vysoké příjmy a tyto peníze nebudou chybět v rozpočtu obce.

Řešení, které jsem uvedla výše, by rozpočet obce navýšilo o 47.600,- (v případě posledního sčítání obyvatel z roku 2013 - počet obyvatel 238, viz tabulka 4). Náklady by se určitě snížily i v případě, že by obec uvažovala o změně počtu svozu komunálního odpadu a to ze současného počtu 1 x za 2 týdny v letním období a 1 x za týden v zimním období na počet 1 x za 2 týdny v letním i zimním období. Náklady by se tím snížily

o dalších zhruba 50.000,-. Sečtením nákladů, které by se těmito změnami snížily, ponížily by se náklady za komunál o necelých 100.000,-.



Zdroj: Výkaz pro hodnocení plnění rozpočtu 2012, 2013, Výkaz pro hodnocení plnění rozpočtu 2013, 2014, Výkaz pro hodnocení plnění rozpočtu 2014, 2015

Graf 4. Analýza příjmů a výdajů za službu Sběr a svoz komunálního odpadu

Graf 4 poskytuje vizuální přehled o příjmech a výdajích za službu a potvrzuje moje zjištění ohledně nepoměru při výběru poplatků za danou službu.

Jak už jsem se v této práci zmínila, největší a stálou položkou v příjmech jsou daně z příjmů fyzických osob ze závislé činnosti, daň z příjmů právnických osob, daň z přidané hodnoty a daň z nemovitých věcí. Proto v následujícím kroku bude provedena horizontální analýza těchto daní z příjmů, aby mohly být porovnány a vyhodnoceny změny v těchto příjmech za jednotlivé účetní období v letech 2012–2014. Tímto krokem bude zjištěno, zda-li tyto příjmy mají klesající tendenci nebo naopak rostou, což by bylo samozřejmě přínosem pro obec. Pro vytvoření tabulky budou použity údaje z výkazu pro hodnocení plnění rozpočtu za roky 2012–2014 a to konkrétně údaje ze sloupce skutečný rozpočet. To znamená, že budu pracovat s reálnými příjmy rozpočtu, které obec skutečně obdržela.

Rok	Daň z příjmů FO (Kč)	Daň z příjmů PO (Kč)	Daň z přidané hodnoty (Kč)	Daň z nemovitých věcí (Kč)
2012	299 537,22	359 938,90	724 994,00	118 057,81
2013	382 228,29	424 528,04	916 343,04	118 003,05
2014	465 273,61	476 160,85	986 837,00	126 675,86

Zdroj: Výkaz pro hodnocení plnění rozpočtu 2012, 2013, Výkaz pro hodnocení plnění rozpočtu 2013, 2014, Výkaz pro hodnocení plnění rozpočtu 2014, 2015

Tab. 10. Horizontální analýza daňových příjmů do rozpočtu obce za roky 2012–2014

Rok	Daň z příjmů FO	Daň z příjmů PO	Daň z přidané hodnoty	Daň z nemovitých věcí
2012 - 2013	127,61 %	117,95 %	126,40 %	99,96 %
2013 - 2014	121,73 %	112,17 %	107,70 %	107,35 %

Zdroj: Vlastní výpočty z hodnot uvedených v tabulce 7

Tab. 11. Výsledky horizontální analýzy hodnot z tabulky 7 vyjádřené v procentech

Z této analýzy je patrné, že jednotlivé daňové příjmy mají rostoucí tendenci a to je pro obec pozitivní fakt, protože tyto daňové příjmy jsou největší stálou položkou do rozpočtu na straně příjmů.

Konkrétně u daně z příjmů FO mezi lety 2012–2013 vzrostl příjem z této daně o 27,61 % tj. 82 691,07 Kč a mezi lety 2013 - 2014 to je nárůst o 21,73 % vyjádřeno v korunách, nárůst o 83 045,32 Kč. U daně z příjmů PO jde o nárůst o 17,95 % mezi lety 2012 - 2013 tj. o 64 589,14 Kč a o 12,17 % mezi lety 2013 - 2014 tj. 51 632,81 Kč.

Při dalším srovnání lze konstatovat, že u daně z přidané hodnoty byl rozpočet navýšen o 26,40 % tj. 191 349,04 Kč v letech 2012–2013 a následně v dalším účetním období se u této daně příjem opět navýšil i když jenom o 7,70 %, ale pro obec to znamenalo dalších 70 493,96 Kč navíc. I těch necelých osm procent znamená v tak velkém měřítku pro tak malou obec hodně peněz do rozpočtu obce. A pro úplnou analýzu budou v následujícím kroku porovnány i výsledky z daně z nemovitých věcí, dříve daň z nemovitostí. U této daně nejsou tak výrazné změny a navýšení jako u předešlých daní. V letech 2012 a 2013

jsou v podstatě ve stejné výši a v roce 2014 byl zaznamenán nárůst o 7,35 %, převedeno na peníze o 8 672,81 Kč navíc do rozpočtu obce. V tomto roce došlo k mírnému navýšení z důvodu kolaudace 3 rodinných domů a tím se navýšil počet nemovitosti v obci. Tato daň se nijak zásadně nemění, protože je to daň, kterou obec dostane z nemovitostí, které se nachází na území obce a jak už bylo v této práci zmíněno, pozemky obce mají převážně charakter zemědělské nebo orné půdy a pozemky stavebního charakteru v obci nejsou a to je důvod, proč se obec nemůže rozrůstat o další nemovitosti a tím pádem je omezen i příliv obyvatel do obce.

V této souvislosti je důležité také vysvětlit, jakým způsobem a v jaké výši se tyto daně přerozdělují ze státního rozpočtu do rozpočtu obce, protože tyto daně samozřejmě plynou do státního rozpočtu od poplatníků těchto daní.

„Právní úprava daňových příjmů je uvedena v zákoně č. 243/2000 Sb., o rozpočtovém určení výnosů některých daní územním samosprávným celkům a některým státním fondům, ve znění pozdějších předpisů. Konkrétně ve vztahu k daňovým příjmům krajů a obcí upravuje zmíněný zákon rozpočtové určení daně z přidané hodnoty, daní z příjmů a daně z nemovitých věcí. Postup správce daně u převádění veškerých daňových příjmů do rozpočtu krajů a obcí vychází také ze zákona o rozpočtovém určení daní.“(www.financnisprava.cz)

I. Převody podílem z celostátního hrubého výnosu daní

„Základem pro výpočet nároku obce nebo kraje je 100 % celostátního hrubého výnosu jednotlivých typů daní s výjimkou daně z příjmu fyzických osob (mimo daň ze závislé činnosti a daně vybírané srážkou podle zvláštní sazby, kde je základem 60 % celostátního hrubého výnosu daně a daně z příjmů právnických osob, u které je základ snížen o daň z příjmů právnických osob (mimo daně vybírané srážkou podle zvláštní sazby), kdy je poplatníkem sama obec nebo kraj.“ (www.financnisprava.cz)

„Podle zákona o rozpočtovém určení daní se od 1. 1. 2013 rozděluje:

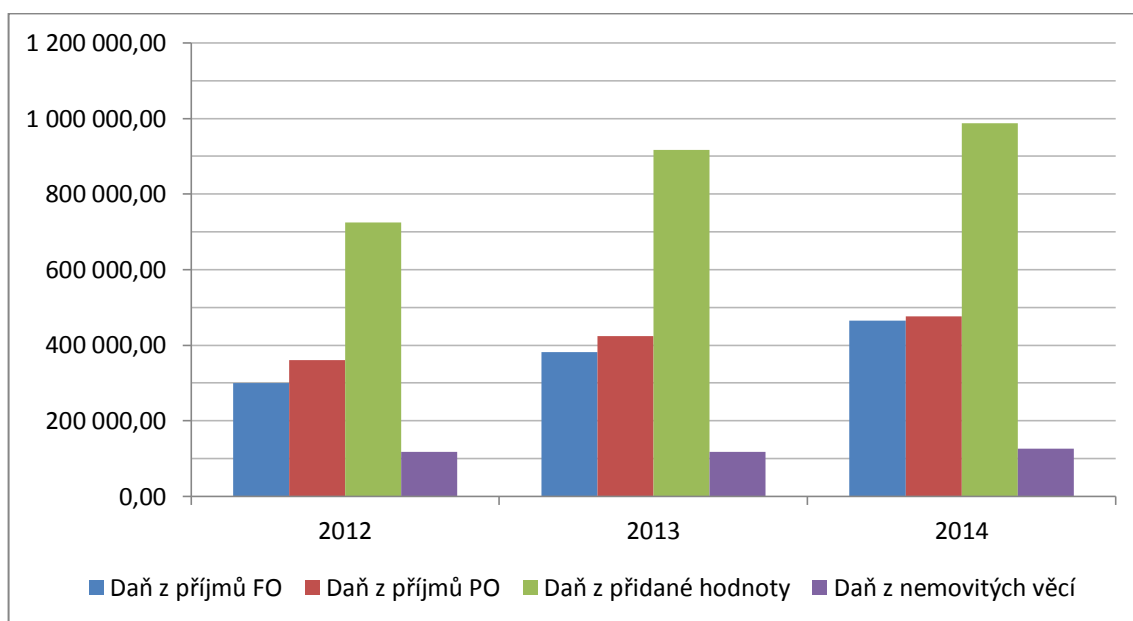
- krajům 7,86 % a podle přepočteného procentního podílu obcím ve výši 20,83 % z celostátního hrubého výnosu daně z přidané hodnoty,
- krajům 8,65 % a podle přepočteného procentního podílu obcím ve výši 22,87 % z celostátního hrubého výnosu daně z příjmů fyzických osob ze závislé činnosti,
- krajům 8,92 % a podle přepočteného procentního podílu obcím 23,58 % z celostátního hrubého výnosu daní z příjmů, kterými jsou:

1. daň z příjmů fyzických osob vybírané srážkou podle zvláštní sazby,
 2. daň z příjmů fyzických osob,
 3. daň z příjmů právnických osob včetně daně z příjmů právnických osob vybírané srážkou podle zvláštní sazby,
- obcím 1,5 % z celostátního hrubého výnosu daně z příjmů fyzických osob ze závislé činnosti rozdělený podle přepočteného počtu zaměstnanců.

II. Převody z výnosu daní

Daňovým příjmem rozpočtů obcí jsou:

- 30 % z výnosu záloh na daň a samotné daně z příjmů fyzických osob, které mají na území dané obce bydliště,
- 100 % výnosu daně z nemovitých věcí, které se nachází na území dané obce.“(www.financnisprava.cz)



Zdroj: Výkaz pro hodnocení plnění rozpočtu 2012, 2013, Výkaz pro hodnocení plnění rozpočtu 2013, 2014, Výkaz pro hodnocení plnění rozpočtu 2014, 2015

Graf 5. Výše příjmů plynoucích do rozpočtu obce z jednotlivých daní z příjmů

Z grafu 5 je zřejmé, že největší položkou do rozpočtu obce tvoří daň z přidané hodnoty, což je taky logické, protože tato daň je také jedna z nejdůležitějších příjmů do státního rozpočtu (spotřební daň, tvoří další velkou část příjmu do státního rozpočtu) a je to daň, kterou platí všichni při nákupu zboží nebo služby. Naopak daň z nemovitých věcí v tomto případě tvoří nejmenší přínos do rozpočtu obce a také změny nejsou tak podstatné, protože

počet domů s popisným číslem se v obci nějak zásadně nemění a tato daň je vlastně daň z nemovitostí, které se nacházejí na území dané obce.

Ted' bude ještě provedena horizontální analýza dlouhodobého majetku obce kvůli srovnání, zda se majetek obce nějak mění a jestli obec svůj majetek za roky 2012–2014 nějak navýšila. V jednotlivých letech bude srovnáván dlouhodobý nehmotný majetek (DNHM), dlouhodobý hmotný majetek (DHM) a dlouhodobý finanční majetek (DFM). Už při prvním pohledu na rozvahu jednotlivých let lze konstatovat, že největší položku stálých aktiv majetku obce bude tvořit dlouhodobý hmotný majetek, který tvoří hlavně stavby a pozemky, drobný dlouhodobý hmotný majetek a samostatné hmotné movité věci a soubory hmotných movitých věcí. Výše majetku je v tabulce uvedená v brutto v korunách.

Rok	DNHM (Kč)	DHM (Kč)	DFM (Kč)
2012	5 486,30	25 279 443,68	20 000
2013	5 486,30	25 912 080,68	20 000
2014	132 536,30	26 561 005,55	20 000
Rozdíl v Kč za roky 2012-2013	0	632 637,00	0
Rozdíl v Kč za roky 2013-2014	127 050,00	648 924,87	0

Zdroj: Rozvaha - Bilance 2012, 2013, Rozvaha - Bilance 2013, 2014, Rozvaha - Bilance 2014, 2015

Tab. 12. Analýza dlouhodobého majetku obce

Výsledky z tabulky 12 ukazují na fakt, že dlouhodobý finanční majetek se vůbec nemění a dlouhodobý nehmotný majetek se navýšil jenom v roce 2014 o 127 050,- a to o položku Nedokončený dlouhodobý nehmotný majetek. Jde o práce na vytvoření nového územního plánu obce, který ještě nebyl dokončen. K tomuto účelu obec zažádala o dotace ve výši 90.000,-, se kterými počítá v roce 2015 (smlouva o poskytnutí dotace už byla podepsaná) a proto tuto částku můžeme najít také v položce Dohadné účty aktivní.

Změny ve výši majetku nastali u dlouhodobého hmotného majetku a to především u položky Pozemky. Je to z důvodu odkupu určitých pozemků v obci, protože obec má zájem upravit a opravit část pozemní komunikace u těžko přístupných míst a ulehčit tak

přístup obyvatel k jejich pozemkům a domům. Jejím záměrem je zažádat o dotace na tyto úpravy pozemků, ale aby obec mohla o tyto dotace zažádat, musí být vlastníkem pozemků a z tohoto důvodu obec začala jednat s jednotlivými majiteli pozemků a nabídla jim odkup pozemků. Navýšení dlouhodobého hmotného majetku částečně způsobilo i navýšení položky Drobný dlouhodobý majetek, kde obec dokoupila audiotechniku rozhlasu, sekačky a sněhovou frézu k letní a zimní údržbě chodníků a trávniho porostu a taktéž dokoupila jeden kontejner pro třídění odpad na sklo. Navyšuje se taky položka Stavby z důvodu výstavby dětského hřiště.

5 VERTIKÁLNÍ ANALÝZA

Pomocí vertikální analýzy provedeme analýzu aktiv a to konkrétně podíl dlouhodobého majetku na celkových aktivech a podíl oběžného majetku na celkových aktivech a u analýzy pasiv zjistíme podíl vlastního kapitálu na celkových pasivech a podíl cizích zdrojů na celkových pasivech.

5.1 Analýza aktiv

Zdrojem pro analýzu aktiv je rozvaha poskytnuta obci Šarovy, která je převedena do jednoduché přehledné tabulky. Z rozvahy byly použity hodnoty brutto v korunách.

Rok	Dlouhodobý majetek (Kč)	Oběžný majetek (Kč)	Aktiva celkem (Kč)	DM/A (%)	OM/A (%)
2012	25 304 929,98	1 432 547,49	26 737 477,47	94,65	5,36
2013	25 937 566,98	1 249 839,30	27 187 406,28	95,41	4,60
2014	26 713 541,85	1 077 740,78	27 791 282,63	96,13	3,88

Zdroj: Rozvaha - Bilance 2012, 2013, Rozvaha - Bilance 2013, 2014, Rozvaha - Bilance 2014, 2015

Tab. 13. Vertikální analýza aktiv

Z tabulky 13 jasně vyplývá, že dlouhodobý majetek obce tvoří většinový podíl na celkových aktivech a každým rokem se navýší, i když o nepatrné procento v průměru o 0,7 %. Navýšení dlouhodobého majetku je v těchto letech způsobeno hlavně odkupem pozemků a navýšením položky Stavby, kde byla provedena výstavba dětského hřiště. Podíl oběžného majetku tvoří v porovnání s dlouhodobým majetkem jenom nepatrné procento ve všech letech, kde největší položkou oběžného majetku jsou peníze na běžném účtu.

5.2 Analýza pasiv

Zdrojem pro analýzu pasiv je opět rozvaha poskytnuta obci Šarovy. Touto analýzou bude zjištěn podíl vlastního kapitálu na celkových pasivech, kde výsledek je ukazatelem jakési finanční jistoty (nezávislosti) podniku a podíl cizích zdrojů na celkových pasivech, které představují závazky vůči věřitelům. Pro lepší přehlednost jsou data převedena do přehledné tabulky. Částky jsou uvedeny v korunách.

Rok	Vlastní kapitál (Kč)	Cizí zdroje (Kč)	Pasiva celkem (Kč)	VK/P (%)	CZ/P (%)
2012	17 970 789,37	3 030 917,00	21 001 706,37	85,57	14,44
2013	18 410 708,12	2 646 990,06	21 057 698,18	87,43	12,57
2014	18 447 079,32	2 575 101,21	21 022 180,53	87,75	12,25

Zdroj: Rozvaha - Bilance 2012, 2013, Rozvaha - Bilance 2013, 2014, Rozvaha - Bilance 2014, 2015

Tab. 14. Vertikální analýza pasiv

Z vypočítaných hodnot lze konstatovat, že vlastní kapitál obce tvoří převážnou část a to konkrétně v roce 2012 je výše vlastního kapitálu 85,57 % a podíl cizích zdrojů tvoří 14,44%, v roce 2013 nastalo mírné navýšení vlastního kapitálu, které způsobilo zhodnocení majetku v důsledku oprav na majetku a to ve výši 87,43 % oproti podílu cizích zdrojů, které v tomto roce tvoří 12,57 % z celkových pasiv a v roce 2014 je podíl vlastního kapitálu a cizích zdrojů v poměru 87,75 % ku 12,25 %. Jelikož podíl vlastního kapitálu na celkových pasivech je podstatně vyšší, než podíl cizích zdrojů na celkových pasivech, lze konstatovat, že finanční jistota obce je celkem vysoká a obec je zadlužena jen minimálně.

6 ANALÝZA POMĚROVÝCH UKAZATELŮ

Táto část bakalářské práce se bude zabývat analýzou jednotlivých poměrových ukazatelů na základě hodnot z rozvahy za roky 2012–2014, které byly poskytnuty obci Šarovy. Bude zde provedena analýza zadluženosti a vypočten koeficient samofinancování, který je doplňkovým ukazatelem zadluženosti a bude zde provedena také analýza likvidity.

6.1 Analýza zadluženosti

Vypočítá se jako podíl cizích zdrojů k celkovým aktivům a poukazuje na finanční závislost podniku respektive poukazuje na zadluženost podniku. Za optimální hodnotu ukazatele se považuje 40 %, ale u obcí by tento ukazatel neměl přesáhnout hodnotu 25 %. Podniky, které přesáhnout tuto hodnotu jsou pro banky považovány za rizikové.

Rok	Cizí zdroje (Kč)	Aktiva celkem (Kč)	CZ/Acel.*100 (%)
2012	3 030 917	21 001 706,37	14,44
2013	2 646 990,06	21 057 698,18	12,57
2014	2 575 101,21	21 022 180,53	12,25

Zdroj: Rozvaha - Bilance 2012, 2013, Rozvaha - Bilance 2013, 2014, Rozvaha - Bilance 2014, 2015

Tab. 15. Analýza zadluženosti obce za roky 2012–2014

Na základě výpočtu lze konstatovat, že obec nepřekročila hodnotu 25 % ani v jednom roce a to znamená, že její zadluženost je nízká.

6.2 Koeficient samofinancování

Je doplňkovým ukazatelem k ukazateli zadluženosti a jejich součet se rovná 100 %. Vypočítá se jako podíl vlastního kapitálu k celkovým aktivům.

Rok	Vlastní kapitál (Kč)	Aktiva celkem (Kč)	VK/Acel.*100 (%)
2012	17 970 789,37	21 001 706,37	85,57
2013	18 410 708,12	21 057 698,18	87,43
2014	18 447 079,32	21 022 180,53	87,75

Zdroj: Rozvaha - Bilance 2012, 2013, Rozvaha - Bilance 2013, 2014, Rozvaha - Bilance 2014, 2015

Tab. 16. Výpočet koeficientu samofinancování obce za roky 2012–2014

Z tabulky 16 je patrné, že podíl obce na financování aktiv je vysoký a zpětnou kontrolou lze zjistit, že součet výsledných hodnot ukazatele zadluženosti a koeficientu financování se opravdu rovná 100 %.

6.3 Ukazatel likvidity

Běžná likvidita se vypočítá jako podíl oběžného majetku ke krátkodobým dluhům a ukazuje nám, kolikrát oběžný majetek pokryje krátkodobé dluhy podniku. Optimální hodnoty se pohybují v rozmezí 1,5–2,5. Čím vyšší je hodnota ukazatele, tím větší schopnost má firma své dluhy uhradit.

Rok	Oběžný majetek (Kč)	Krátkodobé dluhy (Kč)	OM/Kr.D (%)
2012	1 432 547,49	378 289,00	3,79
2013	1 249 839,30	141 734,06	8,82
2014	1 077 740,78	217 217,21	4,96

Zdroj: Rozvaha - Bilance 2012, 2013, Rozvaha - Bilance 2013, 2014, Rozvaha - Bilance 2014, 2015

Tab. 17. Výpočet běžné likvidity

Výsledky z tabulky 17 napovídají o velmi vysoké schopnosti obce uhradit své dluhy, ale je to dáno strukturou oběžného majetku, protože obec nedisponuje žádnými zásobami a většinu oběžného majetku tvoří peníze na běžném účtu a krátkodobé pohledávky.

Okamžitá likvidita se vypočítá jako podíl krátkodobého finančního majetku (Kr.FM) ke krátkodobým dluhům/závazkům. Vypovídá o schopnosti uhradit své krátkodobé dluhy svými nejlikvidnějšími prostředky. Doporučená hodnota ukazatele je mezi 0,1–0,2.

Rok	Kr.FM (Kč)	Krátkodobé dluhy (Kč)	Kr.FM/Kr.D (%)
2012	1 367 416,31	378 289,00	3,61
2013	954 798,47	141 734,06	6,73
2014	905 153,78	217 217,21	4,17

Zdroj: Rozvaha - Bilance 2012, 2013, Rozvaha - Bilance 2013, 2014, Rozvaha - Bilance 2014, 2015

Tab. 18. Výpočet okamžité likvidity

Hodnoty okamžité likvidity jsou velmi vysoké ve všech letech a to vypovídá o schopnosti uhradit své krátkodobé dluhy v podstatě okamžitě, což je výhodné pro věřitele, ale znamená to nízkou výnosnost pro obec, protože krátkodobý finanční majetek mohla obec využít efektivněji.

7 DOPORUČENÍ

Cílem bakalářské práce bylo posouzení hospodaření obce Šarovy v letech 2012–2014 a navrhnout a doporučit opatření ke zlepšení hospodaření obce do budoucna.

Výsledkem této práce bylo zjištění, že obec Šarovy se snaží dodržet schválený rozpočet a každým rokem navyšovat své příjmy, ale nemá k tomu příliš dobré podmínky už jenom z toho důvodu, že je omezen příliv nových obyvatel do obce tím, že obec nevlastní stavební pozemky, protože převážná část pozemku obce tvoří zemědělská a orná půda a tak nemůže nic získat ani prodejem těchto pozemků, ani navýšením příjmů ze státního rozpočtu prostřednictvím daní (daně z příjmu FO a PO, daně z DPH a z nemovitých věcí). Výdaje byly porovnány mezi lety 2012–2014, ve dvou letech převyšovaly příjmy v průměru o 10 % a obec musela v těchto letech rozdíl mezi příjmy a výdaji dorovnat finančními prostředky z účtu obce, na druhou stranu s touto skutečností počítala už ve schváleném rozpočtu a z toho vyplývá, že obec má reálný přehled o příjmech a výdajích, se kterými může počítat, ale nemá velké možnosti, aby tyto příjmy navýšila, případně snížila náklady.

Tento nedostatek se ale plně snaží nahradit dotacemi, které může obec získat jak ze státního rozpočtu a státních fondů, tak i z jiných programů jako je Program rozvoje venkova nebo Podpora obnovy kulturních památek. V tomto směru je obec celkem úspěšná a svůj handicap malé obce tímto dokáže dorovnat. Přesto lze doporučit k realizaci nových projektů využívat zákon č. 137/2006 Sb., o veřejných zakázkách, ve znění pozdějších předpisů, k získání cizích finančních zdrojů na nové investiční záměry jako i získávání dotací z evropské unie prostřednictvím společností působících v oblasti dotační politiky Evropské unie a státu jako je například společnost GRANT CONSULTING a.s., která se zabývá odborným poradenstvím pro získání dotací ze zdrojů ČR a strukturálních fondů EU.

V rozpočtu obce byl nalezen jeden velký nedostatek v příjmech za sběr komunálního odpadu. Tady obec tuto službu dotuje více než 100 %. Bylo zde navrženo řešení tohoto problému, který by rozpočet obce navýšil o necelých stotísic korun, což byla téměř výše doplatku obce.

Analýzou zadluženosti bylo zjištěno, že výsledné hodnoty jsou v toleranci a zadluženost obce je nízká a hodnoty okamžité likvidity poukazují na schopnost včas hradit své krátkodobé dluhy, na druhou stranu to však znamená, že svůj krátkodobý finanční majetek

by bylo možné využít efektivněji a část finančních prostředků investovat například do akcií.

Správným krokem by také bylo zapojení soukromých subjektů na realizaci záměru a investic, které jsou účelově směřovány k jejich potřebám a to formou finančních příspěvků nebo také formou výpomoci bez nároku na náhrady. Tyto subjekty by neměly jenom očekávat pomoc od obce, ale také se zapojit do rozvoje obce formou vlastní výpomoci nebo i finančně.

Závěrem lze zkonstatovat, že i když obec nedosahuje v každém roce příznivých výsledků, je hospodaření obce na dobré úrovni, je schopná hradit své krátkodobé závazky včas a svůj nedostatek z nízkých příjmů se snaží plně nahradit získáním dotací na rozvoj obce.

ZÁVĚR

Cílem této bakalářské práce bylo posouzení hospodaření obce Šarovy v letech 2012–2014 a navrhnout opatření ke zlepšení hospodaření obce. Bylo nutno dohledat potřebné informace a prostudovat odbornou literaturu a platnou legislativu týkající se správného fungování obce a důsledněji se seznámit se strukturou organizační složky územního samosprávného celku.

V teoretické části práce bylo popsáno rozdělení organizační složky ÚSC, postavení obcí a bylo uvedeno, na základě kterého zákona se obec řídí. Byly zde vysvětleny pojmy jako samostatná a přenesená působnost obce, orgány obce a jejich funkce, co je to rozpočet obce, rozpočtový výhled a rozpočtové provizorium.

Následně část bakalářské práce byla věnována finanční analýze v teoretické rovině, kde bylo vysvětleno, co je to finanční analýza, k čemu slouží, jaké jsou metody finanční analýzy a kde lze najít zdroje dat pro výpočet jednotlivých metod finanční analýzy.

Úvod praktické části byl věnován stručné historii obce a vývoji počtu obyvatel v obci. Poté byla věnována pozornost samotné praktické části bakalářské práce, kde byly plně využity teoretické poznatky při výpočtu horizontální analýzy vyrovnanosti a plnění rozpočtu obce, kde byly porovnány jednotlivé roky a výsledky z tabulek byly převedeny do přehledných grafů. Dále se práce věnovala vyrovnanosti rozpočtových příjmů a výdajů a byl porovnán také schválený rozpočet se skutečně dosaženými příjmy a výdaji.

Pomocí poměrových ukazatelů byla zjišťována zadluženost obce jako i hodnota ukazatele likvidity, která vypovídá o schopnosti obce hradit své krátkodobé dluhy.

Na základě výpočtu a provedené analýzy navrhuji tato doporučení:

- k realizaci projektů využívat zákon č. 137/2006 Sb., o veřejných zakázkách, ve znění pozdějších předpisů a získávání dotací z evropské unie i prostřednictvím společností působících v oblasti dotační politiky EU a státu jako je např. společnost GRANT CONSULTING a.s., která se zabývá kromě jiného i získáváním dotací ze zdrojů ČR a strukturálních fondů EU,
- navýšení příjmů za sběr komunálního odpadu (jak bylo navrženo v této bakalářské práci),
- využití krátkodobých finančních prostředků k investici (nejsou plně využity),
- zapojení soukromých subjektů na realizaci záměrů a investic,

- i nadále sledovat ukazatele finanční analýzy, aby nedocházelo k nárůstu zadluženosti obce.

Lze se domnívat, že cíl bakalářské práce byl splněn.

SEZNAM POUŽITÉ LITERATURY

1. Český statistický úřad, 2014. Veřejná databáze. [online]. [cit. 2015-04-18]. Dostupné z: http://vdb.czso.cz/vdbvo/tabdetail.jsp?kapitola_id=370&potvrz=Zobrazit+tabulku&go_zobraz=1&pro_4_41=585815&childsel0=5&childsel1=5&cislotab=DEM1030CU&vo=tabulka&voa=tabulka&str=tabdetail.jsp.
2. Finanční správa, 2014. Daňové příjmy rozpočtů krajů a obcí dle zákona o rozpočtovém určení daní [online]. 2014 [cit. 2015-04-15]. Dostupné z: <http://www.financnisprava.cz/cs/dane-a-pojistne/kraje-a-obce/danove-prijmy-kraju-a-obci/danove-prijmy-rozpocet-kraju-a-obci-3736>.
3. NOVÁKOVÁ, Štěpánka, 2011. *Reforma účetnictví ve vybraných účetních jednotkách*. Vyd. 1. V Praze: Vysoká škola ekonomická, 167 s. ISBN 978-802-4517-971.
4. OTRUSINOVÁ, Milana a Dana KUBÍČKOVÁ, 2011. *Finanční hospodaření municipálních účetních jednotek: po novele zákona o účetnictví*. Vyd. 1. V Praze: C.H. Beck, 178 s. ISBN 978-80-7400-342-4.
5. OTRUSINOVÁ, Milana, 2010. *Účetnictví pro veřejnou správu*. Vyd. 3., Univerzita Tomáše Bati ve Zlíně, 132 s. ISBN 978-80-7318-969-3.
6. PAJTINA, Václav, 2006. *Šarovy 2005*. Vyd. 1. V Šarovech: Obecní úřad, 224 s. ISBN 80-239-8281-8.
7. PEKOVÁ, Jitka, 2011. *Veřejné finance: teorie a praxe v ČR*. Vyd. 1. Praha: Wolters Kluwer Česká republika, 642 s. ISBN 978-80-7357-698-1.
8. PILÁŘOVÁ, Ivana a Jana PILÁTOVÁ, 2014. *Účetní závěrka, základ daně, finanční analýza podnikatelských subjektů roku 2014*. 7. přepracované. vyd. Praha: 1. Vox a.s., 208 s. ISBN 978-808-7480-274.
9. Předpis č. 128/2000 Sb.: Zákon o obcích (obecní zřízení), 2000. PARLAMENT ČESKÉ REPUBLIKY. Zákony pro lidi [online]. 12. dubna 2000 [cit. 2015-04-19]. Dostupné z: <http://www.zakonyprolidi.cz/cs/2000-128>.
10. ROZVAHA - BILANCE 2012, 2013. Šarovy: obec Šarovy.
11. ROZVAHA - BILANCE 2013, 2014. Šarovy: obec Šarovy.
12. ROZVAHA - BILANCE 2014, 2015. Šarovy: obec Šarovy.
13. SEDLÁČEK, Jaroslav, 2011. *Finanční analýza podniku*. 2., aktualiz. vyd. Brno: Computer Press, 152 s. ISBN 978-80-251-3386-6.

14. SMEJKAL, Vladimír a Karel RAIS, 2003. *Řízení rizik*. 1. vyd. Praha: Grada, 270 s. ISBN 80-247-0198-7
15. Šarovy: oficiální stránky obce, 2015. [online]. [cit. 2015-04-14]. Dostupné z: www.sarovy.cz.
16. UNDERDOWN, B. a M. GLAUTIER, 1991. *Accounting Theory and Practice*. 4. ed. London: Pitman, 660 s. ISBN 02-730-3310-7.
17. VRÁNOVÁ, Šárka, 2008. *Finanční analýza*. Zlín: Obchodní akademie Tomáše Bati a Vyšší odborná škola ekonomická Zlín.
18. Výkaz pro hodnocení plnění rozpočtu 2012, 2013. Šarovy: obec Šarovy.
19. Výkaz pro hodnocení plnění rozpočtu 2013, 2014. Šarovy: obec Šarovy.
20. Výkaz pro hodnocení plnění rozpočtu 2014, 2015. Šarovy: obec Šarovy.

SEZNAM POUŽITÝCH SYMBOLŮ A ZKRATEK

Acel.	Aktiva celkem
apod.	a podobně
CKKr	Celkové krátkodobé dluhy
CZ	Cizí zdroje
ČPK	Čistý pracovní kapitál
DHM	Dlouhodobý hmotný majetek
DFM	Dlouhodobý finanční majetek
DNHM	Dlouhodobý nehmotný majetek
DM	Dlouhodobý majetek
EBIT	Earning before Interest and Taxes
EU	Evropská unie
Kr.D	Krátkodobé dluhy
Kr.FM	Krátkodobý finanční majetek
MF ČR	Ministerstvo financí České republiky
OA	Oběžná aktiva
OM	Oběžný majetek
tj.	to je
tzv.	takzvaný
ÚSC	Územní samosprávné celky
VK	Vlastní kapitál
ZUD	Zisk před odečtením úroků a daní (provozní hospodářský výsledek)

SEZNAM TABULEK

Tab. 1. Horizontální analýza aktiv.....	19
Tab. 2. Vertikální analýza aktiv - pro rozbor rozvahy je jako základ zvolena výše aktiv celkem.	20
Tab. 3. Statistické údaje o obci Šarovy.....	29
Tab. 4. Vývoj počtu obyvatel obce Šarovy v letech 2011–2013	30
Tab. 5. Analýza rozpočtových příjmů za roky 2012–2014.....	31
Tab. 6. Analýza rozpočtových výdajů za roky 2012–2014	33
Tab. 7. Analýza příjmů a výdajů schváleného rozpočtu za roky 2012–2014.....	34
Tab. 8 Analýza příjmů a výdajů skutečného rozpočtu v letech 2012–2014.....	36
Tab. 9 Porovnání příjmů a výdajů za službu Sběr a svoz komunálního odpadu	37
Tab. 10. Horizontální analýza daňových příjmů do rozpočtu obce za roky 2012–2014	39
Tab. 11. Výsledky horizontální analýzy hodnot z tabulky 7 vyjádřené v procentech.....	39
Tab. 12. Analýza dlouhodobého majetku obce.....	42
Tab. 13. Vertikální analýza aktiv	44
Tab. 14. Vertikální analýza pasiv	45
Tab. 15. Analýza zadluženosti obce za roky 2012–2014	46
Tab. 16. Výpočet koeficientu samofinancování obce za roky 2012–2014.....	47
Tab. 17. Výpočet běžné likvidity.....	47
Tab. 18. Výpočet okamžité likvidity	48

SEZNAM GRAFŮ

Graf 1. Vývoj počtu obyvatel obce Šarovy v letech 2004–2013	29
Graf 2. Vyrovnanost plnění rozpočtových příjmů za roky 2012–2014	32
Graf 3. Vyrovnanost plnění rozpočtových výdajů za roky 2012–2014	34
Graf 4. Analýza příjmů a výdajů za službu Sběr a svoz komunálního odpadu	38
Graf 5. Výše příjmů plynoucích do rozpočtu obce z jednotlivých daní z příjmů	41

SEZNAM PŘÍLOH

- P I Vzor - Rozvaha
- P II Vzor - Výkaz zisku a ztráty
- P III Vzor - Přehled o peněžních tocích - cash flow
- P IV ROZVAHA - BILANCE 2012
- P V ROZVAHA - BILANCE 2013
- P VI ROZVAHA - BILANCE 2014
- P VII Výkaz pro hodnocení plnění rozpočtu 2012
- P VIII Výkaz pro hodnocení plnění rozpočtu 2013
- P IX Výkaz pro hodnocení plnění rozpočtu 2014

PŘÍLOHA P I: VZOR ROZVAHY

Zpracováno v souladu s vyhláškou č. 500/2002 Sb., ve znění pozdějších předpisů	ROZVAHA ve zjednodušeném rozsahu (v celých tisících Kč)	Obchodní firma nebo jiný název účetní jednotky
	ke dni _____	-----
	IČ _____	Sídlo, bydliště nebo místo podnikání účetní jednotky

Označení a	AKTIVA b	Číslo řádku c	Běžné účetní období			Minulé úč. období
			Brutto 1	Korekce 2	Netto 3	Netto 4
	AKTIVA CELKEM (ř. 02 + 03 + 07 + 12)	001	0	0	0	0
A.	Pohledávky za upsaný základní kapitál	002			0	
B.	Dlouhodobý majetek (ř. 04 až 06)	003	0	0	0	0
B. I.	Dlouhodobý nehmotný majetek	004			0	
B. II.	Dlouhodobý hmotný majetek	005			0	
B. III.	Dlouhodobý finanční majetek	006			0	
C.	Oběžná aktiva (ř. 08 až 11)	007	0	0	0	0
C. I.	Zásoby	008			0	
C. II.	Dlouhodobé pohledávky	009			0	
C. III.	Krátkodobé pohledávky	010			0	
C. IV.	Krátkodobý finanční majetek	011			0	
D. I.	Časové rozlišení	012			0	

Označení	PASIVA	Číslo řádku	Běžné účetní období	Minulé účetní období
a	b	c	5	6
	PASIVA CELKEM (ř. 14 + 20 + 25)	013	0	0
A.	Vlastní kapitál (ř. 15 až 19)	014	0	0
A. I.	Základní kapitál	015		
A. II.	Kapitálové fondy	016		
A. III.	Rezervní fondy, nedělitelný fond a ostatní fondy ze zisku	017		
A. IV.	Výsledek hospodaření minulých let	018		
A. V.	Výsledek hospodaření běžného účetního období (+/-)	019		
B.	Cizí zdroje (ř. 21 až 24)	020	0	0
B. I.	Rezervy	021		
B. II.	Dlouhodobé závazky	022		
B. III.	Krátkodobé závazky	023		
B. IV.	Bankovní úvěry a výpomoci	024		
C. I.	Časové rozlišení	025		

Sestaveno dne:

Právní forma účetní jednotky:

Předmět podnikání účetní jednotky:

Podpisový záznam:

PŘÍLOHA P II: VZOR VÝKAZU ZISKU A ZTRÁTY

Zpracováno v souladu s vyhláškou č. 500/2002 Sb. ve znění pozdějších předpisů	VÝKAZ ZISKU A ZTRÁTY ve zjednodušeném rozsahu (v celých tisících Kč)	Obchodní firma nebo jiný název účetní jednotky
	ke dni	
	IČ	
		Sídlo, bydliště nebo místo podnikání účetní jednotky

Označení a	TEXT b	Číslo řádku c	Skutečnost v účetním období	
			sledovaném 1	minulém 2
I.	Tržby za prodej zboží	1		
A.	Náklady vynaložené na prodané zboží	2		
+	Obchodní marže (ř. 01 - 02)	3	0	0
II.	Výkony	4		
B.	Výkonová spotřeba	5		
+	Přidaná hodnota (ř. 03 + 04 - 05)	6	0	0
C.	Osobní náklady	7		
D.	Daně a poplatky	8		
E.	Odpisy dlouhodobého nehmotného a hmotného majetku	9		
III.	Tržby z prodeje dlouhodobého majetku a materiálu	10		
F.	Zůstatková cena prodaného dlouhodobého majetku a materiálu	11		
G.	Změna stavu rezerv a opravných položek v provozní oblasti a komplexních nákladů příštích období	12		
IV.	Ostatní provozní výnosy	13		
H.	Ostatní provozní náklady	14		
V.	Převod provozních výnosů	15		
I.	Převod provozních nákladů	16		
*	Provozní výsledek hospodaření [ř. 06 - 07 - 08 - 09 + 10 - 11 - 12 + 13 - 14 + (-15) - (-16)]	17	0	0
VI.	Tržby z prodeje cenných papírů a podílů	18		
J.	Prodané cenné papíry a podíly	19		
VII.	Výnosy z dlouhodobého finančního majetku	20		
VIII.	Výnosy z krátkodobého finančního majetku	21		

Označení a	TEXT b	Číslo řádku c	Skutečnost v účetním období	
			sledovaném 1	minulém 2
K.	Náklady z finančního majetku	22		
IX.	Výnosy z přecenění cenných papírů a derivátů	23		
L.	Náklady z přecenění cenných papírů a derivátů	24		
M.	Změna stavu rezerv a opravných položek ve finanční oblasti	25		
X.	Výnosové úroky	26		
N.	Nákladové úroky	27		
XI.	Ostatní finanční výnosy	28		
O.	Ostatní finanční náklady	29		
XII.	Převod finančních výnosů	30		
P.	Převod finančních nákladů	31		
*	Finanční výsledek hospodaření [ř. 18 - 19 + 20 + 21 - 22 + 23 - 24 - 25 + 26 - 27 + 28 - 29 + (-30) - (-31)]	32	0	0
Q.	Daň z příjmů za běžnou činnost	33		
**	Výsledek hospodaření za běžnou činnost (ř. 17 + 32 - 33)	34	0	0
XIII.	Mimořádné výnosy	35		
R.	Mimořádné náklady	36		
S.	Daň z příjmů z mimořádné činnosti	37		
*	Mimořádný výsledek hospodaření (ř. 35 - 36 - 37)	38	0	0
T.	Převod podílu na výsledku hospodaření společníkům (+/-)	39		
***	Výsledek hospodaření za účetní období (+/-) (ř. 34 + 38 - 39)	40	0	0
****	Výsledek hospodaření před zdaněním (+/-) (ř. 40 + 37 + 33 + 39)	41	0	0

Sestaveno dne:

.....

Právní forma účetní jednotky:

.....

Předmět podnikání účetní jednotky:

.....

Podpisový záznam:

.....

PŘÍLOHA P III: PŘEHLED O PENĚŽNÍCH TOCÍCH - CASH FLOW

Zpracováno v souladu s vyhláškou č. 500/2002 Sb., ve znění pozdějších předpisů	PŘEHLED O PENĚŽNÍCH TOCÍCH (v celých tisících Kč)	Obchodní firma nebo jiný název účetní jednotky
	ke dni _____	-----
	IČ _____	Sídlo, bydliště nebo místo podnikání účetní jednotky

P.	Stav peněžních prostředků a peněžních ekvivalentů na začátku účetního období	0
Peněžní toky z hlavní výdělečné činnosti (provozní činnosti)		
Z.	Účetní zisk nebo ztráta z běžné činnosti před zdaněním	
A. 1	Úpravy o nepeněžní operace	0
A. 1 1	Odpisy stálých aktiv a umořování opravné položky k nabytému majetku	
A. 1 2	Změna stavu opravných položek, rezerv	
A. 1 3	Zisk z prodeje stálých aktiv	
A. 1 4	Výnosy z dividend a podílů na zisku	
A. 1 5	Vyúčtované nákladové úroky s výjimkou kapitalizovaných a vyúčtované výnosové úroky	
A. 1 6	Případné úpravy o ostatní nepeněžní operace	
A. *	Čistý peněžní tok z prov.činnosti před zdaněním, změnami prac. kapitálu a mim.položkami	0
A. 2	Změny stavu nepeněžních složek pracovního kapitálu	0
A. 2 1	Změna stavu pohledávek z provozní činnosti, přechodných účtů aktiv	
A. 2 2	Změna stavu krátkodobých závazků z provozní činnosti, přechodných účtů pasiv	
A. 2 3	Změna stavu zásob	
A. 2 4	Změna stavu krátkodobého finančního majetku nespádajícího do peněžních prostř. a ekvivalentů	
A. **	Čistý peněžní tok z provozní činnosti před zdaněním a mimořádnými položkami	0
A. 3	Vyplacené úroky s výjimkou kapitalizovaných	
A. 4	Přijaté úroky	
A. 5	Zaplacená daň z příjmů za běžnou činnost a doměrky daně za minulé období	
A. 6	Příjmy a výdaje spojené s mimořádným hospodářským výsledkem včetně daně z příjmů	
A. 7	Přijaté dividendy a podíly na zisku	
A. ***	Čistý peněžní tok z provozní činnosti	0
Peněžní toky z investiční činnosti		
B. 1	Výdaje spojené s nabytím stálých aktiv	
B. 2	Příjmy z prodeje stálých aktiv	
B. 3	Půjčky a úvěry spřízněným osobám	
B. ***	Čistý peněžní tok vztahující se k investiční činnosti	0
Peněžní toky z finanční činnosti		
C. 1	Dopady změn dlouhodobých, resp. krátkodobých závazků	
C. 2	Dopady změn vlastního kapitálu na peněžní prostředky a ekvivalenty	0
C. 2 1	Zvýšení peněžních prostředků z důvodů zvýšení základního kapitálu, emisního ážia atd.	
C. 2 2	Vyplacení podílů na vlastním jmění společníkům	
C. 2 3	Další vklady peněžních prostředků společníků a akcionářů	
C. 2 4	Úhrada ztráty společníky	
C. 2 5	Přímé platby na vrub fondů	
C. 2 6	Vyplacené dividendy nebo podíly na zisku včetně zaplacené daně	
C. ***	Čistý peněžní tok vztahující se k finanční činnosti	0
F.	Čisté zvýšení resp. snížení peněžních prostředků	0
R.	Stav peněžních prostředků a pen. ekvivalentů na konci účetního období	0

Sestaveno dne: _____

Právní forma účetní jednotky: _____

Předmět podnikání účetní jednotky: _____

PŘÍLOHA IV: ROZVAHA - BILANCE 2012

XCRGURXA / RXA (08032012 / 01012012)


ROZVAHA - BILANCE

územní samosprávné celky, svazky obcí, regionální rady regionu soudržnosti
(v Kč, s přesností na dvě desetinná místa)

Období: 12 / 2012

IČO: 00837296

Název: Obec Šarovy



Číslo položky	Název položky	Symetrický účet	Období		Minulé
			Běžné	Korekce	
			Brutto	Netto	
AKTIVA CELKEM			26 737 477,47	5 735 771,10	21 001 706,37
A. Stálá aktiva			25 304 929,98	5 735 771,10	19 569 158,88
I. Dlouhodobý nehmotný majetek			5 486,30	5 486,30	19 689 676,88
1.	Nehmotné výsledky výzkumu a vývoje	012			
2.	Software	013			
3.	Ocenitelná práva	014			
4.	Povolenky na emise a preferenční limity	015			
5.	Drobný dlouhodobý nehmotný majetek	018	5 486,30	5 486,30	
6.	Ostatní dlouhodobý nehmotný majetek	019			
7.	Nedokončený dlouhodobý nehmotný majetek	041			
8.	Uspořádací účet technického zhodnocení dlouhodobého nehmotného majetku	044			
9.	Poskytnuté zálohy na dlouhodobý nehmotný majetek	051			
II. Dlouhodobý hmotný majetek			25 279 443,68	5 730 284,80	19 549 158,88
1.	Pozemky	031	72 470,00		72 470,00
2.	Kulturní předměty	032			
3.	Stavby	021	24 149 656,78		19 211 136,78
4.	Samostatné movité věci a soubory movitých věcí	022	512 117,00		265 552,10
5.	Pěstitelské celky trvalých porostů	025			
6.	Drobný dlouhodobý hmotný majetek	028	545 199,90		545 199,90
7.	Ostatní dlouhodobý hmotný majetek	029			
8.	Nedokončený dlouhodobý hmotný majetek	042			
9.	Uspořádací účet technického zhodnocení dlouhodobého hmotného majetku	045			
10.	Poskytnuté zálohy na dlouhodobý hmotný majetek	052			
III. Dlouhodobý finanční majetek			20 000,00		20 000,00
1.	Majetkové účasti v osobách s rozhodujícím vlivem	061			
2.	Majetkové účasti v osobách s podstatným vlivem	062			

Zpracováno systémem UCR® GORDIC® spol. s r. o.

18.03.2015 16:27m42s

strana 1 / 5

Číslo položky	Název položky	Symetrický účet	Období			Mínulé
			Běžné	Korekce	Netto	
	3. Dluhové cenné papíry držené do splatnosti	063				
	4. Dluhodobé půjčky	067				
	5. Terminované vklady dlouhodobé	068				
	6. Ostatní dlouhodobý finanční majetek	069	20 000,00		20 000,00	20 000,00
	7. Pořizovaný dlouhodobý finanční majetek	043				
	8. Poskytnuté zálohy na dlouhodobý finanční majetek	053				
	IV. Dluhodobé pohledávky					
	1. Poskytnuté návratné finanční výpomoci dlouhodobé	462				
	2. Dluhodobé pohledávky z postoupených úvěrů	464				
	3. Dluhodobé poskytnuté zálohy	465				
	4. Dluhodobé pohledávky z ručení	466				
	5. Dluhodobé pohledávky z nástrojů spolufinancovaných ze zahraničí	468				
	6. Ostatní dlouhodobé pohledávky	469				
	7. Dluhodobé poskytnuté zálohy na transfery	471				
	B. Oběžná aktiva		1 432 547,49		1 432 547,49	1 865 743,75
	I. Zásoby					
	1. Pořízení materiálu	111				
	2. Materiál na skladě	112				
	3. Materiál na cestě	119				
	4. Nedokončená výroba	121				
	5. Polotovary vlastní výroby	122				
	6. Výrobky	123				
	7. Pořízení zboží	131				
	8. Zboží na skladě	132				
	9. Zboží na cestě	138				
	10. Ostatní zásoby	139				
	II. Krátkodobé pohledávky		65 131,18		65 131,18	140 118,00
	1. Odběratelé	311	720,00		720,00	62 690,00
	2. Směnky k inkasu	312				
	3. Pohledávky za eskontované cenné papíry	313				
	4. Krátkodobé poskytnuté zálohy	314	83 770,00		83 770,00	60 840,00
	5. Jiné pohledávky z hlavní činnosti	315				9 450,00
	6. Poskytnuté návratné finanční výpomoci krátkodobé	316				
	7. Krátkodobé pohledávky z postoupených úvěrů	317				
	8. Pohledávky z titulu daní a obdobných dávek	318				
	9. Pohledávky ze sdílených daní	319				

Císlo položky	Název položky	Synetický účet	Období		Minulé
			Běžné	Korekce	
			Brutto	Netto	
10.	Pohledávky za zaměstnanci	335			
11.	Zúčtování s institucemi sociálního zabezpečení a zdravot. pojištění	336			
12.	Darň z příjmů	341			
13.	Jiné přímé daně	342	610,00	610,00	
14.	Darň z přidané hodnoty	343			
15.	Jiné daně a poplatky	344			
16.	Pohledávky za vybranými ústředními vládními institucemi	346			
17.	Pohledávky za vybranými místními vládními institucemi	348			
18.	Pohledávky za účastníky sdružení	351			
19.	Krátkodobé pohledávky z ručení	361			
20.	Pevné termínové operace a opce	363			
21.	Pohledávky z finančního zajištění	365			
22.	Pohledávky z vydaných dluhopisů	367			
23.	Krátkodobé pohledávky z nástrojů spolufinancovaných ze zahraničí	371			
24.	Krátkodobé poskytnuté zálohy na transfery	373			
25.	Náklady příštích období	381	19 968,82-	19 968,82-	2 762,00-
26.	Příjmy příštích období	385			
27.	Dohadné účty aktivní	388			
28.	Ostatní krátkodobé pohledávky	377			
III.	Krátkodobý finanční majetek		1 367 416,31	1 367 416,31	1 725 625,75
1.	Majetkové cenné papíry k obchodování	251			
2.	Dluhové cenné papíry k obchodování	253			
3.	Jiné cenné papíry	256			
4.	Terminované vklady krátkodobé	244			
5.	Jiné běžné účty	245			
9.	Běžný účet	241			
11.	Základní běžný účet územních samosprávných celků	231	1 367 416,31	1 367 416,31	1 725 625,75
12.	Běžné účty fondů územních samosprávných celků	236			
15.	Ceniny	263			
16.	Peníze na cestě	262			
17.	Pokladna	261			

Číslo položky	Název položky	Symetrický účet		Období		Minulé
		účet		Běžné		
PASIVA CELKEM			21 001 706,37		21 555 420,63	
C.	Vlastní kapitál		17 970 789,37		18 493 422,72	
I.	Jmění účetní jednotky a upravující položky		18 590 505,58		18 979 937,58	
1.	Jmění účetní jednotky	401	15 481 008,25		15 294 988,25	
3.	Transfery na pořízení dlouhodobého majetku	403	8 928 960,00		9 114 980,00	
4.	Kurzové rozdíly	405				
5.	Oceňovací rozdíly při prvotním použití metody	406	5 819 462,67-		5 430 030,67-	
6.	Jiné oceňovací rozdíly	407				
7.	Opravy minulých období	408				
II.	Fondy účetní jednotky					
6.	Ostatní fondy	419				
III.	Výsledek hospodaření		619 716,21-		486 514,86-	
1.	Výsledek hospodaření běžného účetního období	493	133 201,35-		411 623,76-	
2.	Výsledek hospodaření ve schvalovacím řízení	431				
3.	Nerozdělený zisk, neuhrazená ztráta minulých let	432	486 514,86-		74 891,10-	
D.	Cizí zdroje		3 030 917,00		3 061 997,91	
I.	Rezervy					
1.	Rezervy	441				
II.	Dlouhodobé závazky		2 652 628,00		2 800 000,00	
1.	Dlouhodobé úvěry	451	2 652 628,00		2 800 000,00	
2.	Přijaté návratné finanční výpomoci dlouhodobé	452				
3.	Dlouhodobé závazky z vydaných dluhopisů	453				
4.	Dlouhodobé přijaté zálohy	455				
5.	Dlouhodobé závazky z ručení	456				
6.	Dlouhodobé směnky k úhradě	457				
7.	Dlouhodobé závazky z nástrojů spolufinancovaných ze zahraničí	458				
8.	Ostatní dlouhodobé závazky	459				
9.	Dlouhodobé přijaté zálohy na transfery	472				
III.	Krátkodobé závazky		378 289,00		261 997,91	
1.	Krátkodobé úvěry	281			22 918,49	
2.	Eskontované krátkodobé dluhopisy (směnky)	282				
3.	Krátkodobé závazky z vydaných dluhopisů	283				
4.	Jiné krátkodobé půjčky	289				
5.	Dodavatelé	321	62 850,00		101 458,42	
6.	Směnky k úhradě	322				

Číslo položky	Název položky	Syntetický účet	
		Obrábí Běžné	Minulé
7.	Krátkodobé přijaté zálohy	324	
8.	Závazky z dělené správy a kaucí	325	
9.	Přijaté návratné finanční výpomoci krátkodobé	326	
10.	Přijaté zálohy daní	327	
13.	Zaměstnanci	331	
14.	Jiné závazky vůči zaměstnancům	333	
15.	Zúčtování s institucemi sociálního zabezpečení a zdravotního pojištění	336	
16.	Daň z příjmů	341	
17.	Jiné přímé daně	342	70,00
18.	Daň z přidané hodnoty	343	
19.	Jiné daně a poplatky	344	
20.	Závazky k osobám mimo vybrané vládní instituce	345	
21.	Závazky k vybraným ústředním vládním institucím	347	
22.	Závazky k vybraným místním vládním institucím	349	
23.	Závazky k účastníkům sružení	352	
24.	Krátkodobé závazky z ručení	362	
25.	Pevné termínové operace a opce	363	
27.	Závazky z finančního zajištění	366	
28.	Závazky z upsaných nespacených cenných papírů a podílů	368	
29.	Krátkodobé závazky z nástrojů spolufinancovaných ze zahraničí	372	
30.	Krátkodobé přijaté zálohy na transfery	374	222 439,00
31.	Výdaje příštích období	383	
32.	Výnosy příštích období	384	
33.	Dohadné účty pasivní	389	125 000,00
34.	Ostatní krátkodobé závazky	378	12 551,00

* Konec sestavy *

PŘÍLOHA V: ROZVAHA - BILANCE 2013

XCRGURXA / RXA (10012013 / 01012012)

ROZVAHA - BILANCE

územní samosprávné celky, svazky obcí, regionální rady regionu soudržnosti
(v Kč, s přesností na dvě desetinná místa)

Období: 12 / 2013

IČO: 00837296

Název: Obec Šarovy



Číslo položky	Název položky	Synthetický účet	Období			Minulé
			Běžné	Korekce	Netto	
AKTIVA CELKEM			27 187 406,28	6 129 708,10	21 057 698,18	21 001 706,37
A.	Stálá aktiva		25 937 566,98	6 129 708,10	19 807 858,88	19 569 158,88
	I. Dlouhodobý nehmotný majetek		5 486,30	5 486,30		
	1. Nehmotné výsledky výzkumu a vývoje	012				
	2. Software	013				
	3. Ocenitelná práva	014				
	4. Povolení na emise a preferenční limity	015				
	5. Drobný dlouhodobý nehmotný majetek	018	5 486,30	5 486,30		
	6. Ostatní dlouhodobý nehmotný majetek	019				
	7. Nedokončený dlouhodobý nehmotný majetek	041				
	8. Uspořádací účet technického zhodnocení dlouhodobého nehmotného majetku	044				
	9. Poskytnuté zálohy na dlouhodobý nehmotný majetek	051				
	II. Dlouhodobý hmotný majetek		25 912 080,68	6 124 221,80	19 787 858,88	19 549 158,88
	1. Pozemky	031	81 701,00		81 701,00	72 470,00
	2. Kulturní předměty	032				
	3. Stavby	021	24 747 514,78	5 260 470,00	19 487 044,78	19 211 136,78
	4. Samostatné movité věci a soubory movitých věcí	022	512 117,00	293 003,90	219 113,10	265 552,10
	5. Pěstitelské celky trvalých porostů	025				
	6. Drobný dlouhodobý hmotný majetek	028	570 747,90	570 747,90		
	7. Ostatní dlouhodobý hmotný majetek	029				
	8. Nedokončený dlouhodobý hmotný majetek	042				
	9. Uspořádací účet technického zhodnocení dlouhodobého hmotného majetku	045				
	10. Poskytnuté zálohy na dlouhodobý hmotný majetek	052				
	III. Dlouhodobý finanční majetek		20 000,00		20 000,00	20 000,00
	1. Majetkové účasti v osobách s rozhodujícím vlivem	061				
	2. Majetkové účasti v osobách s podstatným vlivem	062				

Číslo položky	Název položky	Symetrický účet	Období		Minulé
			Běžné	Korekce	
			Brutto	Netto	
3.	Dluhové cenné papíry držené do splatnosti	063			
4.	Dlouhodobé půjčky	067			
5.	Termínované vklady dlouhodobé	068			
6.	Ostatní dlouhodobý finanční majetek	069	20 000,00		20 000,00
7.	Pořizovaný dlouhodobý finanční majetek	043			
8.	Poskytnuté zálohy na dlouhodobý finanční majetek	053			
IV. Dlouhodobé pohledávky					
1.	Poskytnuté návratné finanční výpomoci dlouhodobé	462			
2.	Dlouhodobé pohledávky z postoupených úvěrů	464			
3.	Dlouhodobé poskytnuté zálohy	465			
4.	Dlouhodobé pohledávky z ručení	466			
5.	Dlouhodobé pohledávky z nástrojů spolufinancovaných ze zahraničí	468			
6.	Ostatní dlouhodobé pohledávky	469			
7.	Dlouhodobé poskytnuté zálohy na transfery	471			
B. Oběžná aktiva			1 249 839,30	1 249 839,30	1 432 547,49
I. Zásoby					
1.	Pořízení materiálu	111			
2.	Materiál na skladě	112			
3.	Materiál na cestě	119			
4.	Nedokončená výroba	121			
5.	Polotovary vlastní výroby	122			
6.	Výrobky	123			
7.	Pořízení zboží	131			
8.	Zboží na skladě	132			
9.	Zboží na cestě	138			
10.	Ostatní zásoby	139			
II. Krátkodobé pohledávky			295 040,83	295 040,83	65 131,18
1.	Odběratelé	311	65 085,83		720,00
2.	Směnky k inkasu	312			
3.	Pohledávky za eskontované cenné papíry	313			
4.	Krátkodobé poskytnuté zálohy	314	22 836,00		83 770,00
5.	Jiné pohledávky z hlavní činnosti	315			
6.	Poskytnuté návratné finanční výpomoci krátkodobé	316			
7.	Krátkodobé pohledávky z postoupených úvěrů	317			
8.	Pohledávky z titulu daní a obdobných dávek	318			
9.	Pohledávky ze sdílených daní	319			

Číslo položky	Název položky	Symetrický účet	Období		Mínulé
			Běžné	Korekce	
			Brutto	Netto	
10.	Pohledávky za zaměstnanci	335	5 100,00		5 100,00
11.	Zúčtování s institucemi sociálního zabezpečení a zdravot. pojištění	336			
12.	Dan z příjmů	341			
13.	Jiné přímé daně	342	745,00		610,00
14.	Dan z přidané hodnoty	343			
15.	Jiné daně a poplatky	344			
16.	Pohledávky za vybranými ústředními vládními institucemi	346			
17.	Pohledávky za vybranými místními vládními institucemi	348			
18.	Pohledávky za účastníky sdružení	351			
19.	Krátkodobé pohledávky z ručení	361			
20.	Pevné termínové operace a opce	363			
21.	Pohledávky z finančního zajištění	365			
22.	Pohledávky z vydaných dluhopisů	367			
23.	Krátkodobé pohledávky z nástrojů spolufinancovaných ze zahraničí	371			
24.	Krátkodobé poskytnuté zálohy na transfery	373			
25.	Náklady příštích období	381			19 968,82-
26.	Příjmy příštích období	385			
27.	Dohadné účty aktivní	388	201 274,00		201 274,00
28.	Ostatní krátkodobé pohledávky	377			
III. Krátkodobý finanční majetek			954 798,47		1 367 416,31
1.	Majetkové cenné papíry k obchodování	251			
2.	Dluhové cenné papíry k obchodování	253			
3.	Jiné cenné papíry	256			
4.	Termínované vklady krátkodobé	244			
5.	Jiné běžné účty	245			
9.	Běžný účet	241			
11.	Základní běžný účet územních samosprávných celků	231			
12.	Běžné účty fondů územních samosprávných celků	236	954 798,47		1 367 416,31
15.	Ceniny	263			
16.	Peníze na cestě	262			
17.	Pokladna	261			

Číslo položky	Název položky	Syntetický účet	Období		Minulé
			Běžné		
PASIVA CELKEM			21 057 698,18		21 001 706,37
C.	Vlastní kapitál		18 410 708,12		17 970 789,37
I.	Jmění účetní jednotky a upravující položky		18 673 390,58		18 580 505,58
1.	Jmění účetní jednotky	401	15 917 028,25		15 481 008,25
3.	Transfery na pořízení dlouhodobého majetku	403	8 944 214,00		8 928 960,00
4.	Kurzové rozdíly	405			
5.	Oceňovací rozdíly při prvotním použití metody	406	6 187 851,67-		5 819 462,67-
6.	Jiné oceňovací rozdíly	407			
7.	Opravy minulých období	408			
II.	Fondy účetní jednotky				
6.	Ostatní fondy	419			
III.	Výsledek hospodaření		262 682,46-		619 716,21-
1.	Výsledek hospodaření běžného účetního období	493	357 033,75		133 201,35-
2.	Výsledek hospodaření ve schvalovacím řízení	431			
3.	Výsledek hospodaření minulých účetních období	432	619 716,21-		486 514,86-
D.	Cizí zdroje		2 646 990,06		3 030 917,00
I.	Rezervy				
1.	Rezervy	441			
II.	Dlouhodobé závazky		2 505 256,00		2 652 628,00
1.	Dlouhodobé úvěry	451	2 505 256,00		2 652 628,00
2.	Přijaté návratné finanční výpomoci dlouhodobé	452			
3.	Dlouhodobé závazky z vydaných dluhopisů	453			
4.	Dlouhodobé přijaté zálohy	455			
5.	Dlouhodobé závazky z ručení	456			
6.	Dlouhodobé směnky k úhradě	457			
7.	Dlouhodobé závazky z nástrojů spolufinancovaných ze zahraničí	458			
8.	Ostatní dlouhodobé závazky	459			
9.	Dlouhodobé přijaté zálohy na transfery	472			
III.	Krátkodobé závazky		141 734,06		378 289,00
1.	Krátkodobé úvěry	281			
2.	Eskontované krátkodobé dluhopisy (směnky)	282			
3.	Krátkodobé závazky z vydaných dluhopisů	283			
4.	Jiné krátkodobé půjčky	289			
5.	Dodavatelé	321	57 900,29		62 850,00
6.	Směnky k úhradě	322			

Číslo položky	Název položky	Synetický účet	Období		Mínulé
			Běžné		
7.	Krátkodobé přijaté zálohy	324			
8.	Závazky z dělení správy a kaucí	325			
9.	Přijaté návratné finanční výpomoci krátkodobé	326			
10.	Přijaté zálohy daní	327			
13.	Zaměstnanci	331			
14.	Jiné závazky vůči zaměstnancům	333			
15.	Zúčtování s institucemi sociálního zabezpečení a zdravotního pojištění	336			
16.	Daň z příjmů	341			
17.	Jiné přímé daně	342			
18.	Daň z přidané hodnoty	343			
19.	Jiné daně a poplatky	344			
20.	Závazky k osobám mimo vybrané vládní instituce	345			
21.	Závazky k vybraným ústředním vládním institucím	347			
22.	Závazky k vybraným místním vládním institucím	349			
23.	Závazky k účastníkům sdružení	352			
24.	Krátkodobé závazky z ručení	362			
25.	Pevné termínové operace a opce	363			
27.	Závazky z finančního zajištění	366			
28.	Závazky z upsaných nesplacených cenných papírů a podílů	368			
29.	Krátkodobé závazky z nástrojů spolufinancovaných ze zahraničí	372			
30.	Krátkodobé přijaté zálohy na transfery	374	8 833,77		222 439,00
31.	Výdaje příštích období	383			
32.	Výnosy příštích období	384			
33.	Dohadné účty pasivní	389	75 000,00		93 000,00
34.	Ostatní krátkodobé závazky	378			

* Konec sestavy *

PŘÍLOHA VI: ROZVAHA - BILANCE 2014

XCRGURXA / RXA (17032014 / 01012012)

ROZVAHA - BILANCE

územní samosprávné celky, svazky obcí, regionální rady regionu soudržnosti
(v Kč, s přesností na dvě desetinná místa)

Období: 13 / 2014

IČO: 00837296

Název: Obec Šarovy



Číslo položky	Název položky	Symetrický účet	Období		Minulé
			Běžné	Korekce	
			Brutto	Netto	
AKTIVA CELKEM			27 791 282,63	21 022 180,53	21 057 698,18
A.	Stálá aktiva		26 713 541,85	19 944 439,75	19 807 858,88
			132 536,30	127 050,00	
I.	Dlouhodobý nehmotný majetek				
	1. Nehmotné výsledky výzkumu a vývoje	012			
	2. Software	013			
	3. Ocenitelná práva	014			
	4. Povolení na emise a preferenční limity	015			
	5. Drobný dlouhodobý nehmotný majetek	018	5 486,30	5 486,30	
	6. Ostatní dlouhodobý nehmotný majetek	019			
	7. Nedokončený dlouhodobý nehmotný majetek	041	127 050,00	127 050,00	
	8. Uspořádací účet technického zhodnocení dlouhodobého nehmotného majetku	044			
	9. Poskytnuté zálohy na dlouhodobý nehmotný majetek	051			
	10. Dlouhodobý nehmotný majetek určený k prodeji	035			
II.	Dlouhodobý hmotný majetek		26 561 005,55	19 797 389,75	19 787 858,88
	1. Pozemky	031	94 001,00	94 001,00	81 701,00
	2. Kulturní předměty	032			
	3. Stavby	021	25 304 839,65	19 530 714,65	19 487 044,78
	4. Samostatné hmotné movité věci a soubory hmotných movitých věcí	022	512 117,00	339 442,90	219 113,10
	5. Pěstitelské celky trvalých porostů	025			
	6. Drobný dlouhodobý hmotný majetek	028	650 047,90	650 047,90	
	7. Ostatní dlouhodobý hmotný majetek	029			
	8. Nedokončený dlouhodobý hmotný majetek	042			
	9. Uspořádací účet technického zhodnocení dlouhodobého hmotného majetku	045			
	10. Poskytnuté zálohy na dlouhodobý hmotný majetek	052			
	11. Dlouhodobý hmotný majetek určený k prodeji	036			
III.	Dlouhodobý finanční majetek		20 000,00	20 000,00	20 000,00

Číslo položky	Název položky	Symetrický účet	Období		Minulé
			Běžné	Netto	
			Brutto	Korekce	
1.	Majetkové účasti v osobách s rozhodujícím vlivem	061			
2.	Majetkové účasti v osobách s podstatným vlivem	062			
3.	Dluhové cenné papíry držené do splatnosti	063			
4.	Dlouhodobé půjčky	067			
5.	Termínované vklady dlouhodobé	068			
6.	Ostatní dlouhodobý finanční majetek	069	20 000,00		20 000,00
7.	Pořizovaný dlouhodobý finanční majetek	043			
8.	Poskytnuté zálohy na dlouhodobý finanční majetek	053			
IV.	Dlouhodobé pohledávky				
1.	Poskytnuté návratné finanční výpomoci dlouhodobé	462			
2.	Dlouhodobé pohledávky z postoupených úvěrů	464			
3.	Dlouhodobé poskytnuté zálohy	465			
4.	Dlouhodobé pohledávky z ručení	466			
5.	Dlouhodobé pohledávky z nástrojů spolufinancovaných ze zahraničí	468			
6.	Ostatní dlouhodobé pohledávky	469			
7.	Dlouhodobé poskytnuté zálohy na transfery	471			
B.	Oběžná aktiva		1 077 740,78	1 077 740,78	1 249 839,30
I.	Zásoby				
1.	Pořízení materiálu	111			
2.	Materiál na skladě	112			
3.	Materiál na cestě	119			
4.	Nedokončená výroba	121			
5.	Polotovary vlastní výroby	122			
6.	Výrobky	123			
7.	Pořízení zboží	131			
8.	Zboží na skladě	132			
9.	Zboží na cestě	138			
10.	Ostatní zásoby	139			
II.	Krátkodobé pohledávky		172 587,00	172 587,00	295 040,83
1.	Odběratelé	311	9 931,00		65 085,83
2.	Směnky k inkasu	312			
3.	Pohledávky za eskontované cenné papíry	313			
4.	Krátkodobé poskytnuté zálohy	314	55 920,00		22 836,00
5.	Jiné pohledávky z hlavní činnosti	315			
6.	Poskytnuté návratné finanční výpomoci krátkodobé	316			
7.	Krátkodobé pohledávky z postoupených úvěrů	317			

Číslo položky	Název položky	Symetrický účet	Období		Minulé	
			Běžné	Korekce		Netto
			Brutto			
8.	Pohledávky z přerozdělených daní	319				
9.	Pohledávky za zaměstnanci	335				5 100,00
10.	Sociální zabezpečení	336	4 327,00		4 327,00	
11.	Zdravotní pojištění	337				
12.	Důchodové spoření	338				
13.	Daň z příjmů	341				
14.	Jiné přímé daně	342	92,00		92,00	745,00
15.	Daň z přidané hodnoty	343				
16.	Jiné daně a poplatky	344				
17.	Pohledávky za vybranými ústředními vládními institucemi	346				
18.	Pohledávky za vybranými místními vládními institucemi	348				
23.	Krátkodobé pohledávky z ručení	361				
24.	Pevné termínové operace a opce	363				
25.	Pohledávky z finančního zajištění	365				
26.	Pohledávky z vydaných dluhopisů	367				
27.	Krátkodobé pohledávky z nástrojů spolufinancovaných ze zahraničí	371				
28.	Krátkodobé poskytnuté zálohy na transfery	373				
29.	Náklady příštích období	381	12 317,00		12 317,00	
30.	Příjmy příštích období	385				
31.	Dohadné účty aktivní	388	90 000,00		90 000,00	201 274,00
32.	Ostatní krátkodobé pohledávky	377				
	III. Krátkodobý finanční majetek		905 153,78		905 153,78	954 798,47
1.	Majetkové cenné papíry k obchodování	251				
2.	Dluhové cenné papíry k obchodování	253				
3.	Jiné cenné papíry	256				
4.	Termínované vklady krátkodobé	244				
5.	Jiné běžné účty	245				
9.	Běžný účet	241				
11.	Základní běžný účet územních samosprávných celků	231	905 153,78		905 153,78	954 798,47
12.	Běžné účty fondů územních samosprávných celků	236				
15.	Ceniny	263				
16.	Peníze na cestě	262				
17.	Pokladna	261				

Číslo položky	Název položky	Synetický účet	Období		Mínulé
			Běžné		
PASIVA CELKEM			21 022 180,53		21 057 698,18
C.	Vlastní kapitál		18 447 079,32		18 410 708,12
I.	Jmenné účetní jednotky a upravující položky		18 664 110,58		18 673 390,58
1.	Jmenné účetní jednotky	401	15 917 028,25		15 917 028,25
3.	Transfery na pořízení dlouhodobého majetku	403	8 934 934,00		8 944 214,00
4.	Kurzové rozdíly	405			
5.	Oceňovací rozdíly při prvotním použití metody	406	6 187 851,67-		6 187 851,67-
6.	Jiné oceňovací rozdíly	407			
7.	Opravy minulých období	408			
II.	Fondy účetní jednotky				
6.	Ostatní fondy	419			
III.	Výsledek hospodaření		217 031,26-		262 682,46-
1.	Výsledek hospodaření běžného účetního období		45 651,20		357 033,75
2.	Výsledek hospodaření ve schvalovacím řízení	431			
3.	Výsledek hospodaření předcházejících účetních období	432	262 682,46-		619 716,21-
D.	Cizí zdroje		2 575 101,21		2 646 990,06
I.	Rezervy				
1.	Rezervy	441			
II.	Dlouhodobé závazky		2 357 884,00		2 505 256,00
1.	Dlouhodobé úvěry	451			
2.	Přijaté návratné finanční výpomoci dlouhodobé	452	2 357 884,00		2 505 256,00
3.	Dlouhodobé závazky z vydaných dluhopisů	453			
4.	Dlouhodobé přijaté zálohy	455			
5.	Dlouhodobé závazky z ručení	456			
6.	Dlouhodobé směrnky k úhradě	457			
7.	Dlouhodobé závazky z nástrojů spolufinancovaných ze zahraničí	458			
8.	Ostatní dlouhodobé závazky	459			
9.	Dlouhodobé přijaté zálohy na transfery	472			
III.	Krátkodobé závazky		217 217,21		141 734,06
1.	Krátkodobé úvěry	281			
2.	Eskontované krátkodobé dluhopisy (směnky)	282			
3.	Krátkodobé závazky z vydaných dluhopisů	283			
4.	Jiné krátkodobé půjčky	289			
5.	Dodavatelé	321	98 627,00		57 900,29
6.	Směnky k úhradě	322			

Číslo položky	Název položky	Syntetický účet		Období		Mínulé
				Běžné		
7.	Krátkodobé přijaté zálohy	324		40 000,00		
8.	Závazky z dělení správy	325				
9.	Přijaté návratné finanční výpomoci krátkodobé	326				
10.	Zaměstnanci	331				
11.	Jiné závazky vůči zaměstnancům	333				
12.	Sociální zabezpečení	336				
13.	Zdravotní pojištění	337				
14.	Důchodové spoření	338				
15.	Daň z příjmů	341				
16.	Jiné přímé daně	342				
17.	Daň z přidané hodnoty	343				
18.	Jiné daně a poplatky	344				
19.	Závazky k osobám mimo vybrané vládní instituce	345				
20.	Závazky k vybraným ústředním vládním institucím	347				
21.	Závazky k vybraným místním vládním institucím	349				
28.	Krátkodobé závazky z ručení	362				
29.	Pevné termínové operace a opce	363				
31.	Závazky z finančního zajištění	366				
32.	Závazky z upsaných nesplacených cenných papírů a podílů	368				
33.	Krátkodobé závazky z nástrojů spolufinancovaných ze zahraničí	372				
34.	Krátkodobé přijaté zálohy na transfery	374		19 479,21		8 833,77
35.	Výdaje příštích období	383				
36.	Výnosy příštích období	384				
37.	Dohadné účty pasivní	389		59 111,00		75 000,00
38.	Ostatní krátkodobé závazky	378				

* Konec sestavy *

PŘÍLOHA VII: VÝKAZ PRO HODNOCENÍ PLNĚNÍ ROZPOČTU 2012

***** UCR - GORDIC SOFTWARE *****
Datum zpracování: 18.03.2015 Čas zpracování: 16h29m43s

***** UCR - GORDIC SOFTWARE *****
Datum zpracování: 18.03.2015 Čas zpracování: 16h29m43s

Licence: D2XX
Zpracoval: Marie Šišáková
IČO: 00837296

Ministerstvo financí

FIN 2-12 M

VÝKAZ PRO HODNOCENÍ PLNĚNÍ ROZPOČTU ÚZEMNÍCH SAMOSPRÁVNÝCH CELKŮ, DOBROVOLNÝCH SVAZKŮ OBČÍ A REGIONÁLNÍCH RAD
***** konsolidace na úrovni vykazující jednotky *****
(v Kč na dvě desetinná místa)

Rok	Měsíc	I Č O
2012	12	00837296

Název a sídlo účetní jednotky:
Obec Šarovy

I. ROZPOČTOVÉ PŘÍJMY

ODPa Pol	Popis	Schválený rozpočet	Rozpočet po změnách	Výsledek od počátku roku	Č/RS %	Č/RU %
a	b	1	2	3		
0000	1111 Daň z příjmů fyzických osob ze záv.čín. a	300.000,00	300.000,00	256.750,90	85,58	85,58
0000	1112 Daň z příjmů fyzických osob ze SVC	20.000,00	20.000,00	6.239,33	31,20	31,20
0000	1113 Daň z příjmů fyzických osob z kapit. výnos	30.000,00	30.000,00	36.546,99	121,82	121,82
0000	1121 Daň z příjmů právnických osob	350.000,00	350.000,00	359.338,90	102,84	102,84
0000	1211 Daň z přidané hodnoty	800.000,00	800.000,00	724.994,00	90,62	90,62
0000	1337 Poplatek za komunální odpad	80.000,00	83.750,00	83.750,00	104,69	100,00
0000	1341 Poplatek ze psů	3.000,00	3.550,00	3.550,00	118,33	100,00
0000	1351 Odvod loterií a podobných her kromě výh. h	2.000,00	5.860,00	5.000,52	250,00	85,33
0000	1361 Správní poplatky	2.000,00	2.000,00	1.090,00	54,50	54,50
0000	1511 Daň z nemovitosti	120.000,00	120.000,00	118.057,81	98,38	98,38
0000	4111 Neinvestiční přijaté transf. z všeob.pokl.s	34.200,00	34.200,00	34.200,00	100,00	100,00
0000	4112 Neinv.př.transf.ze SR v rámci souhr.dot	60.000,00	60.000,00	60.100,00	100,17	100,17
0000	4216 Ostatní invest.přijaté transf.ze státniho	188.239,00	188.239,00	188.239,00	100,00	100,00
* 0000	Bez ODPa	1.765.000,00	1.997.599,00	1.878.457,45	106,43	94,04
2310	2132 Příjmy z pronájmu ost. nemovit. a jejich č	5.000,00	5.000,00	5.000,00	100,00	100,00
* 2310	Pitná voda	5.000,00	5.000,00	5.000,00	100,00	100,00
2321	2111 Příjmy z poskytování služeb a výrobků	13.000,00	7.000,00	7.000,00	53,85	100,00
* 2321	Odvádění a čištění odpadních vod a nakl.s	13.000,00	7.000,00	7.000,00	53,85	100,00
3316	2112 Příjmy z prod. zboží (jinak nakoup.za úč.p	10.000,00	19.600,00	19.590,00	195,90	99,95
* 3316	Vydatelská činnost	10.000,00	19.600,00	19.590,00	195,90	99,95
3399	2321 Přijaté neinvestiční dary	1.000,00	1.000,00	1.000,00	100,00	100,00
* 3399	Ostatní záležitosti kultury,církví a sděl.	1.000,00	1.000,00	1.000,00	100,00	100,00
3613	2132 Příjmy z pronájmu ost. nemovit. a jejich č	26.000,00	20.500,00	20.546,00	79,02	100,22
* 3613	Nebytové hospodářství	26.000,00	20.500,00	20.546,00	79,02	100,22
3633	2132 Příjmy z pronájmu ost. nemovit. a jejich č	116.000,00	116.700,00	116.704,00	100,61	100,00
3633	2133 Příjmy z pronájmu movitých věcí	116.000,00	116.700,00	116.704,00	100,61	100,00

* 3633	Výstavba a údržba místních inženýrských sí	116.000,00	116.700,00	116.704,00	100,61	100,00
3722 2111	Příjmy z poskytování služeb a výrobků	6.000,00	6.000,00	6.000,00	100,00	100,00
* 3722	Sběr a svoz komunálních odpadů	6.000,00	6.000,00	6.000,00	100,00	100,00
3725 2324	Přijaté nekapitálové příspěvky a náhrady	10.000,00	15.700,00	15.718,00	157,18	100,11
* 3725	Využívání a zneškodňování komun. odpadů	10.000,00	15.700,00	15.718,00	157,18	100,11
6171 2111	Příjmy z poskytování služeb a výrobků	2.000,00	700,00	720,00	36,00	102,86
6171 2119	Ostatní příjmy z vlastní činnosti	5.000,00	6.100,00	6.095,00	121,90	99,92
6171 2139	Ostatní příjmy z pronájmu majetku					
* 6171	Činnost místní správy	7.000,00	6.800,00	6.815,00	97,36	100,22
6310 2141	Příjmy z úroků (část)	8.000,00	7.800,00	7.822,05	97,78	100,28
* 6310	Obecné příjmy a výdaje z finančních operac	8.000,00	7.800,00	7.822,05	97,78	100,28
**		1.966.000,00	2.203.699,00	2.084.652,50	106,04	94,60

Licence: D2XX
 Zpracovatel: Marie Šišáková
 IČO: 00837296

***** UCR - GORDIC SOFTWARE *****
 Datum zpracování: 18.03.2015 Čas zpracování: 16h29m43s

UCRBAIA (v Kč) verze 13032012
 Strana: 3

II. ROZPOČTOVÉ VÝDAJE

OdPa Pol	Popis	Schválený rozpočet	Rozpočet po změnách	Výsledek od počátku roku	Č/RS %	Č/RU %
a	b	1	2	3		
1019	5222	Neinvestiční transfery občanským sdružením	1.000,00	990,00	99,00	99,00
*	1019	Ostatní zemědělská a potravinářská činnost	1.000,00	990,00	99,00	99,00
2212	5021	Ostatní osobní výdaje	20.000,00	5.400,00	*****	100,00
2212	5169	Nákup ostatních služeb	20.000,00	10.000,00	50,00	100,00
*	2212	Silnice	20.000,00	15.400,00	77,00	100,00
2219	5021	Ostatní osobní výdaje	20.000,00	-	-	-
2219	5169	Nákup ostatních služeb	20.000,00	-	-	-
*	2219	Ostatní záležitosti pozemních komunikací	20.000,00	-	-	-
2221	5323	Neinvestiční transfery krajům	18.000,00	17.100,00	94,50	99,47
*	2221	Provoz veřejné silniční dopravy	18.000,00	17.100,00	94,50	99,47
2310	5021	Ostatní osobní výdaje	3.000,00	117.501,09	43,84	100,00
2310	5141	Úroky vlastní	268.000,00	6.000,00	100,00	100,00
2310	5164	Nájemné	6.000,00	20.000,00	86,96	100,00
2310	5169	Nákup ostatních služeb	23.000,00	-	-	-
*	2310	Pitná voda	300.000,00	143.500,00	47,83	100,00
2321	5169	Nákup ostatních služeb	30.000,00	22.052,00	73,51	99,78
2321	5171	Opravy a udržování	10.000,00	-	-	-
*	2321	Odvádění a čištění odpadních vod a nakl.s	40.000,00	22.100,00	55,13	99,78
3113	5321	Neinvestiční transfery obcím	135.000,00	142.177,00	105,32	99,98
*	3113	Základní školy	135.000,00	142.177,00	105,32	99,98
3149	5153	Plyn	-	-	-	-
*	3149	Ostatní zařízení souvis.s vých.a vzděl.mlá	-	-	-	-
3314	5021	Ostatní osobní výdaje	15.000,00	12.600,00	84,00	100,00
3314	5136	Knihy, učební pomůcky a tisk	1.500,00	-	-	-
3314	5139	Nákup materiálu j.n.	1.500,00	-	-	-
*	3314	Činnosti knihovnické	18.000,00	12.600,00	70,00	100,00
3316	5021	Ostatní osobní výdaje	3.000,00	12.639,00	105,33	99,52
3316	5136	Knihy, učební pomůcky a tisk	12.000,00	17.067,00	243,81	99,81
3316	5139	Nákup materiálu j.n.	7.000,00	-	-	-
3316	5169	Nákup ostatních služeb	10.000,00	14.040,00	140,40	100,29
*	3316	Vydavatelská činnost	32.000,00	43.746,00	136,71	99,88
3319	5021	Ostatní osobní výdaje	5.000,00	4.950,00	99,00	99,00

3319	5222	Neinvestiční transfery občanským sdružením	12.000,00	12.000,00	100,00	100,00	12.000,00	100,00	100,00
*	3319	Ostatní záležitosti kultury	17.000,00	17.000,00			16.950,00	99,71	99,71
3326	5021	Ostatní osobní výdaje		5.300,00			5.290,00	*****	99,81
3326	5139	Nákup materiálu j.n.		32.300,00			32.243,00	92,12	99,82
3326	5169	Nákup ostatních služeb		35.000,00					
*	3326	Pořízení, zachování a obnova hodnot nár.his	35.000,00	37.600,00			37.533,00	107,24	99,82
3341	5171	Opravy a udržování	4.000,00						
3341	5192	Poskytnuté neinvestiční příspěvky a náhrad	1.000,00	2.100,00			2.116,00	211,60	100,76
*	3341	Rozhlas a televize	5.000,00	2.100,00			2.116,00	42,32	100,76
3392	5139	Nákup materiálu j.n.	5.000,00	5.300,00			5.296,00	105,92	99,92
3392	5171	Opravy a udržování	15.000,00						
*	3392	Zájmová činnost v kultuře	20.000,00	5.300,00			5.296,00	26,48	99,92
3399	5139	Nákup materiálu j.n.		2.100,00			2.020,00	*****	96,19
3399	5154	Elektrická energie		1.900,00			1.859,00	12,39	97,84
3399	5175	Pomoštění		10.000,00			9.036,00	45,18	90,36
3399	5194	Věcné dary		13.100,00			12.915,00	36,90	98,59
*	3399	Ostatní záležitosti kultury, církví a sděl.	35.000,00	13.100,00					
3412	5139	Nákup materiálu j.n.	1.000,00	1.600,00			1.553,00	155,30	97,06
3412	5154	Elektrická energie	15.000,00	30.000,00			29.880,00	199,20	99,60
3412	6121	Budovy, haly a stavby	82.000,00	269.239,00			268.914,00	327,94	99,88
*	3412	Sportovní zařízení v majetku obce	98.000,00	300.839,00			300.347,00	306,48	99,84
3419	5153	Plyn	30.000,00	19.500,00			19.460,00	64,87	99,79
3419	5154	Elektrická energie	20.000,00	19.900,00			20.000,00	100,00	100,50
3419	5169	Nákup ostatních služeb	5.000,00	3.000,00			3.000,00	100,00	100,00
3419	5222	Neinvestiční transfery občanským sdružením	3.000,00	42.400,00			42.460,00	73,21	100,14
*	3419	Ostatní tělovýchovná činnost	58.000,00						
3421	6121	Budovy, haly a stavby							
*	3421	Využití volného času dětí a mládeže							
3613	5021	Ostatní osobní výdaje		4.100,00			4.020,00	*****	98,05
3613	5139	Nákup materiálu j.n.	10.000,00	6.000,00			5.963,07	59,63	99,38
3613	5151	Studená voda	2.000,00	1.600,00			1.614,00	80,70	100,88
3613	5153	Plyn	5.000,00	22.200,00			22.180,00	443,60	99,91
3613	5154	Elektrická energie	15.000,00	6.300,00			6.279,00	41,86	99,67
3613	5171	Opravy a udržování	20.000,00	21.100,00			21.073,00	105,37	99,87
*	3613	Nebytové hospodářství	52.000,00	61.300,00			61.129,07	117,56	99,72
3631	5154	Elektrická energie	40.000,00	33.400,00			33.430,00	83,58	100,09
3631	5171	Opravy a udržování	10.000,00	3.300,00			3.300,70	33,01	100,02
*	3631	Vefejné osvětlení	50.000,00	36.700,00			36.730,70	73,46	100,08
3633	5171	Opravy a udržování	47.000,00	47.000,00			46.890,00	99,77	99,77

* 3633	Výstavba a údržba místních inženýrských sí	47.000,00	47.000,00	46.890,00	99,77	99,77
3636	Nákup ostatních služeb	1.000,00	900,00	858,00	85,80	95,33
* 3636	Územní rozvoj	1.000,00	900,00	858,00	85,80	95,33
3639	5166 Konzultační, poradenské a právní služby	5.000,00	5.000,00	5.000,00	100,00	100,00
* 3639	Komunální služby a územní rozvoj j.n.	5.000,00	5.000,00	5.000,00	100,00	100,00
3721	5169 Nákup ostatních služeb	7.000,00	5.000,00	4.979,00	71,13	99,58
* 3721	Sběr a svoz nebezpečných odpadů	7.000,00	5.000,00	4.979,00	71,13	99,58
3722	5139 Nákup materiálu j.n.	2.000,00	2.100,00	2.100,00	105,00	100,00
3722	5169 Nákup ostatních služeb	170.000,00	153.924,00	153.924,00	90,54	99,95
* 3722	Sběr a svoz komunálních odpadů	172.000,00	156.100,00	156.024,00	90,71	99,95
3723	5169 Nákup ostatních služeb	20.000,00	28.800,00	28.814,00	144,07	100,05
* 3723	Sběr a svoz ost.odpadů (jiných než nebez.a	20.000,00	28.800,00	28.814,00	144,07	100,05
3745	5021 Ostatní osobní výdaje	25.000,00	15.400,00	15.413,00	61,65	100,08
3745	5139 Nákup materiálu j.n.	3.000,00	4.200,00	4.179,00	139,30	99,50
3745	5156 Pohonné hmoty a maziva	2.000,00	1.600,00	1.564,00	78,20	97,75
3745	5169 Nákup ostatních služeb	5.000,00	5.750,00	5.750,00	115,00	100,00
* 3745	Péče o vzhled obcí a veřejnou zeleň	35.000,00	26.950,00	26.906,00	76,87	99,84
5212	5169 Nákup ostatních služeb	5.000,00	5.000,00	5.000,00	100,00	100,00
* 5212	Ochrana obyvatelstva	5.000,00	5.000,00	5.000,00	100,00	100,00
5512	5139 Nákup materiálu j.n.	5.000,00	100,00	42,00	8,40	42,00
5512	5151 Studená voda	500,00	1.900,00	1.900,00	95,00	100,00
5512	5153 Plyn	2.000,00	32.700,00	32.640,00	217,60	99,82
5512	5154 Elektrická energie	15.000,00	3.000,00	3.000,00	20,00	20,00
5512	5156 Pohonné hmoty a maziva	2.000,00	2.400,00	2.332,00	116,60	97,17
5512	5163 Služby peněžních ústavů	4.000,00	22.100,00	22.116,00	552,90	100,07
5512	5169 Nákup ostatních služeb	4.000,00	8.600,00	8.610,00	*****	100,12
5512	5171 Opravy a udržování	20.000,00	20.000,00	20.000,00	100,00	100,00
5512	5222 Neinvestiční transfery občanským sdružením	51.500,00	87.600,00	87.640,00	170,17	100,05
* 5512	Požární ochrana - dobrovolná část	51.500,00	87.600,00	87.640,00	170,17	100,05
6112	5021 Ostatní osobní výdaje	420.000,00	423.200,00	423.196,00	100,76	100,00
6112	5023 Odměny členů zastupitelstva obcí a krajů	82.000,00	76.700,00	76.667,00	93,50	99,96
6112	5031 Povinné poj.na soc.zab.a přísp.na st.pob.z	38.200,00	54.200,00	54.157,00	141,77	99,92
6112	5032 Povinné poj.na veřejné zdravotní pojištění	25.000,00	31.600,00	31.529,00	126,12	99,78
6112	5173 Cestovné (tuzemské i zahraniční)	565.200,00	585.700,00	582.602,00	103,08	99,47
6112	5179 Ostatní nákupy j.n.	565.200,00	585.700,00	582.602,00	103,08	99,47
* 6112	Zastupitelstva obcí	565.200,00	585.700,00	582.602,00	103,08	99,47
6113	5032 Povinné poj.na veřejné zdravotní pojištění	585.700,00	585.700,00	582.602,00	103,08	99,47

III. FINANCOVÁNÍ - třída 8

N á z e v	číslo položky /řádku/	Schválený rozpočet	Rozpočet po změnách	Výsledek od počátku roku	% RS	% RU
text	F	1	2	3		
KRÁTKODOBÉ FINANCOVÁNÍ Z TUZEMSKA						
Krátkodobé vydané dluhopisy	(+) 8111					
Uhrazené splátky krátkod.vydaných dluhopisů	(-) 8112					
Krátkodobé přijaté půjčené prostředky	(+) 8113					
Uhrazené splátky krátkodobých přij.půj.prostř.	(-) 8114					
Změna stavu krátk.prostředků na bank.účtech (+/-)	8115	297.000,00	96.500,00	358.209,44	120,61	371,20
Aktivní krátk.operace řízení likvidity-příjmy	(+) 8117					
Aktivní krátk.operace řízení likvidity-výdaje	(-) 8118					
DLOUHODOBÉ FINANCOVÁNÍ Z TUZEMSKA						
Dlouhodobé vydané dluhopisy	(+) 8121					
Uhrazené splátky dlouh.vydaných dluhopisů	(-) 8122					
Dlouhodobé přijaté půjčené prostředky	(+) 8123					
Uhrazené splátky dlouhodobých přij.půj.prostř.	(-) 8124			147.372,00-		
Změna stavu dlouh.prostředků na bank.účtech (+/-)	8125					
Aktivní dlouh.operace řízení likvidity-příjmy	(+) 8127					
Aktivní dlouh.operace řízení likvidity-výdaje	(-) 8128					
KRÁTKODOBÉ FINANCOVÁNÍ ZE ZAHRANIČÍ						
Krátkodobé vydané dluhopisy	(+) 8211					
Uhrazené splátky krátk.vydaných dluhopisů	(-) 8212					
Krátkodobé přijaté půjčené prostředky	(+) 8213					
Uhrazené splátky krátkodobých přij.půj.prostř.	(-) 8214					
Změna stavu krátk.prostředků na bank.účtech (+/-)	8215					
Aktivní krátk.operace řízení likvidity-příjmy	(+) 8217					
Aktivní krátk.operace řízení likvidity-výdaje	(-) 8218					
DLOUHODOBÉ FINANCOVÁNÍ ZE ZAHRANIČÍ						
Dlouhodobé vydané dluhopisy	(+) 8221					
Uhrazené splátky dlouh. vydaných dluhopisů	(-) 8222					
Dlouhodobé přijaté půjčené prostředky	(+) 8223					
Uhrazené splátky dlouhodobých přij.půj.prostř.	(-) 8224					
Změna stavu dlouh.prostředků na bank.účtech (+/-)	8225					
Aktivní dlouh.operace řízení likvidity-příjmy	(+) 8227					
Aktivní dlouh.operace řízení likvidity-výdaje	(-) 8228					
OPRAVNE POLOŽKY K PENEŽNÍM OPERACI						
Operace z peněžních účtů organizace nemající						
Charakter příjmů a výdajů vládního sektoru	(+/-) 8901					
Nereal.kurz.rozdily pohyb.na deviz. účtech	(+/-) 8902					
Nepřevedené částky vyrovnávající schodek	(+/-) 8905					
FINANCOVÁNÍ (součet za třídu 8)	8000	297.000,00	96.500,00	210.837,44	70,99	218,48

IV. REKAPITULACE PŘÍJMŮ, VÝDAJŮ, FINANCOVÁNÍ A JEJICH KONSOLIDACE

N Á Z E V text	Číslo řádku	Schválený rozpočet 41	Rozpočet po změnách 42	Výsledek od počátku roku 43	%	RS	%	RU
TŘÍDA 1 - DAŇOVÉ PŘÍJMY	4010	1.705.000,00	1.715.160,00	1.595.918,45	93,60	93,60	93,60	93,05
TŘÍDA 2 - NEDAŇOVÉ PŘÍJMY	4020	201.000,00	206.100,00	206.195,05	102,58	102,58	102,58	100,05
TŘÍDA 3 - KAPITÁLOVÉ PŘÍJMY	4030							
TŘÍDA 4 - PŘIJATÉ TRANSFERY	4040	60.000,00	282.439,00	282.539,00	470,90	470,90	470,90	100,04
PŘÍJMY CELKEM	4050	1.966.000,00	2.203.699,00	2.084.652,50	106,04	106,04	106,04	94,60
KONSOLIDACE PŘÍJMŮ	4060							
v tom položky:								
2223 - Příjmy z finančního vypořádání minulých let mezi krajem a obcemi	4061							
2226 - Příjmy z finančního vypořádání minulých let mezi obcemi	4062							
2227 - Příjmy z finančního vypořádání minulých let mezi reg. radou a kraji, obcemi a DSO	4063							
2441 - Splátky půjčených prostředků od obcí	4070							
2442 - Splátky půjčených prostředků od kraje	4080							
2443 - Splátky půjčených prostředků od region.rad	4081							
2449 - Ostatní splátky půjčených prostředků od veřejných rozpočtů územní úrovně	4090							
4121 - Neinvestiční přijaté transfery od obcí	4100							
4122 - Neinvestiční přijaté transfery od kraje	4110							
4123 - Neinvestiční přijaté transfery od reg.rad	4111							
4129 - Ostatní neinvestiční přijaté transfery od rozpočtů územní úrovně	4120							
*4133 - Převody z vlastních rezervních fondů	4130							
*4134 - Převody z rozpočtových účtů	4140							
*4139 - Ostatní převody z vlastních fondů	4150							
4221 - Investiční přijaté transfery od obcí	4170							
4222 - Investiční přijaté transfery od kraje	4180							
4223 - Investiční přijaté transfery od region.rad	4181							
4229 - Ostatní investiční přijaté transfery od rozpočtů územní úrovně	4190							
ZJ 024 - Transfery přijaté z území jiného okresu	4191							
ZJ 025 - Splátky půjčených prostředků přijatých z území jiného okresu	4192							
ZJ 028 - Transfery přijaté z území jiného kraje	4193							
ZJ 029 - Splátky půjčených prostředků přijatých z území jiného kraje	4194							
PŘÍJMY CELKEM PO KONSOLIDACI	4200	1.966.000,00	2.203.699,00	2.084.652,50	106,04	106,04	106,04	94,60
TŘÍDA 5 - BĚŽNÉ VÝDAJE	4210	2.181.000,00	2.030.960,00	2.026.575,94	92,92	92,92	92,92	99,78
TŘÍDA 6 - KAPITÁLOVÉ VÝDAJE	4220	82.000,00	269.239,00	268.914,00	327,94	327,94	327,94	99,88
VÝDAJE CELKEM	4240	2.263.000,00	2.300.199,00	2.295.489,94	101,44	101,44	101,44	99,80
KONSOLIDACE VÝDAJŮ	4250							

IV. REKAPITULACE PŘÍJMŮ, VÝDAJŮ, FINANCOVÁNÍ A JEJICH KONSOLIDACE

N Ā Z E V	Číslo Schválený rozpočet	Rozpočet	Výsledek	%	%
text	řádku	po změnách	od počátku roku	RS	RU
	41	42	43		
v tom položky:					
5321 - Neinvestiční transfery obcím	4260	135.000,00	142.177,00	105,32	/ 99,98
5323 - Neinvestiční transfery krajům	4270	18.000,00	17.010,00	94,50	/ 99,47
5325 - Neinvestiční transfery regionálním radám	4271				
5329 - Ostatní neinvestiční transfery veřejným rozpočtům územní úrovně	4280	400,00	363,00		/ 90,75
*5342 - Převody FKSP a sociál.fondů obcí a krajů	4281				/
*5344 - Převody vlastním rezervním fondům úz.rozp.	4290				/
*5345 - Převody vlastním rozpočtovým účtům	4300				/
*5349 - Ostatní převody vlastním fondům	4310				/
5366 - Výdaje z finančního vypořádání minulých let mezi krajem a obcemi	4321				/
5367 - Výdaje z finančního vypořádání minulých let mezi obcemi	4322				/
5368 - Výdaje z finančního vypořádání minulých let mezi reg.radou a kraji, obcemi a DSO	4323				/
5641 - Neinvestiční půjčené prostředky obcím	4330				/
5642 - Neinvestiční půjčené prostředky krajům	4340				/
5643 - Neinvestiční půjčené prostředky reg. radám	4341				/
5649 - Ostatní neinvestiční půjčené prostředky veřejným rozpočtům územní úrovně	4350				/
6341 - Investiční transfery obcím	4360				/
6342 - Investiční transfery krajům	4370				/
6345 - Investiční transfery regionálním radám	4371				/
6349 - Ostatní investiční transfery veřejným rozpočtům územní úrovně	4380				/
6441 - Investiční půjčené prostředky obcím	4400				/
6442 - Investiční půjčené prostředky krajům	4410				/
6443 - Investiční půjčené prostředky region.radám	4411				/
6449 - Ostatní investiční půjčené prostředky veřejným rozpočtům územní úrovně	4420				/
ZJ 026 - Transfery poskytnuté na území jin. okr.	4421		60.650,00		/
ZJ 027 - Půjčené prostředky poskytnuté na území jiného okresu	4422				/
ZJ 035 - Transfery poskytnuté na území jin. kraje	4423				/
ZJ 036 - Půjčené prostředky poskytnuté na území jiného kraje	4424				/
VÝDAJE CELKEM PO KONSOLIDACI	4430	2.263.000,00	2.295.489,94	101,44	/ 99,80
SALDO PŘÍJMŮ A VÝDAJŮ PO KONSOLIDACI	4440	297.000,00-	210.837,44-	70,99	/218,48
TŘÍDA 8 - FINANCOVÁNÍ	4450	297.000,00	210.837,44	70,99	/218,48
KONSOLIDACE FINANCOVÁNÍ	4460				/
FINANCOVÁNÍ CELKEM PO KONSOLIDACI	4470	297.000,00	210.837,44	70,99	/218,48

Licence: D2XX
- zpracoval: Marie Šišáková
IČO: 00837296

***** UCR - GORDIC SOFTWARE *****
Datum zpracování: 18.03.2015 Čas zpracování: 16h29m43s

UCRGRBA1A (v Kč) verze 13032012
Strana: 10

IV. REKAPITULACE PŘÍJMŮ, VÝDAJŮ, FINANCOVÁNÍ A JEJICH KONSOLIDACE

N Á Z E V text	Číslo Schválený rozpočet řádku I	Rozpočet po změnách 42	Výsledek od počátku roku 43	% RS	% RU
-------------------	--	------------------------------	-----------------------------------	---------	---------

!!! Poznámka: "*" - položky takto označené vstupují v této variantě výkazu do konsolidace !!!

VI. STAVY A OBRÁTY NA BANKOVNÍCH ÚČTECH

Název bankovního účtu text	Číslo řádku ř	Pokáteční stav k 1.1. 61	Stav ke konci vykazovaného období 62	Změna stavu bankovních účtů 63
Základní běžný účet	6010	1.725.625,75	1.367.416,31	358.209,44
Běžné účty fondů ÚSC	6020			
Běžné účty celkem	6030	1.725.625,75	1.367.416,31	358.209,44
Terminované vklady dlouhodobé	6040			
Terminované vklady krátkodobé	6050			

VII. VYBRANÉ ZÁZNAMOVÉ JEDNOTKY

N á z e v text	Číslo řádku ř	Schválený rozpočet 71	Rozpočet po změnách 72	Výsledek od počátku roku 73	% RS	% RU
ZJ 024 - Transfery přijaté z území jiného okresu v tom položky:	7090					/
2226 - Příj.z fin.vypoř.min.let mezi obcemi	7092					/
4121 - Neinvestiční přijaté transfery od obcí	7100					/
4129 - Ost.neinv.přij.transfery od rozp.úz.úrovně	7110					/
4221 - Investiční přijaté transfery od obcí	7120					/
4229 - Ost.inv.přij.transfery od rozp.úz.úrovně	7130					/
ZJ 025 - Splátky půjč.prostř.přij.z území j.okresu	7140					/
v tom položky:						/
2441 - Splátky půjčených prostředků od obcí	7150					/
2449 - Ost.splátky pñj.prostř.od veř.roz.úz.úrovně	7160					/
ZJ 026 - Transfery poskytnuté na území jiného okr.	7170			60.650,00		/
v tom položky:						/
5321 - Neinvestiční transfery obcím	7180			60.287,00		/
5329 - Ostační neinv.transfery veř.rozp.úz.úrovně	7190			363,00		/
5367 - Vyd.z fin.vypoř.min.let mezi obcemi	7192					/
6341 - Investiční transfery obcím	7200					/
6349 - Ost.inv.transfery veř.rozpčtům územ.úrovně	7210					/
ZJ 027 - Půjčené prost.posk.na území jiného okresu	7220					/
v tom položky:						/
5641 - Neinvestiční půjčené prostředky obcím	7230					/
5649 - Ost.neinvestiční půjčené prostředky veřejným rozpočtům územní úrovně	7240					/
6441 - Investiční půjčené prostředky obcím	7250					/
6449 - Ost.investiční půjčené prostředky veřejným rozpočtům územní úrovně	7260					/
ZJ 028 - Transfery přijaté z území jiného kraje v tom položky:	7290					/
2223 - Příj.z fin.vypoř.min.let mezi krajem a obc.	7291					/
2226 - Příj.z fin.vypoř.min.let mezi obcemi	7292					/
4121 - Neinvestiční přijaté transfery od obcí	7300					/
4122 - Neinvestiční přijaté transfery od krajů	7310					/
4129 - Ost.neinv.přij.transfery od rozpčtů úz.úr.	7320					/
4221 - Investiční přijaté transfery od obcí	7330					/
4222 - Investiční přijaté transfery od krajů	7340					/

VII. VYBRANÉ ZÁZNAMOVÉ JEDNOTKY

N á z e v text	Číslo řádku x	Schválený rozpočet 71	Rozpočet po změnách 72	Výsledek od počátku roku 73	% RS	% RU
4229 - Ost.inv.přij.transfery od rozpočtů úz.úrov. 7350						/
ZJ 029 - Splátky půj.prostř.přij.z území j.kraje	7360					/
v tom položky:						
2441 - Splátky půjčených prostředků od obcí	7370					/
2442 - Splátky půjčených prostředků od krajů	7380					/
2449 - Ostatní splátky půjčených prostředků od veřejných rozpočtů územní úrovně	7390					/
ZJ 035 - Transfery poskytnuté na území jiného kraje	7400					/
v tom položky:						
5321 - Neinvestiční transfery obcím	7410					/
5323 - Neinvestiční transfery krajům	7420					/
5329 - Ost.neinvest.transfery veř.rozp.územ.úrovně	7430					/
5366 - Výd.z fin.vypoř.min.lét mezi krajem a obc.	7431					/
5367 - Výd.z fin.vypoř.min.lét mezi obcemi	7432					/
6341 - Investiční transfery obcím	7440					/
6342 - Investiční transfery krajům	7450					/
6349 - Ost.inv.transfery veř.rozpočtům územ.úrovně	7460					/
ZJ 036 - Půjčené prostř.posk.na území jiného kraje	7470					/
v tom položky:						
5641 - Neinvestiční půjčené prostředky obcím	7480					/
5642 - Neinvestiční půjčené prostředky krajům	7490					/
5649 - Ostatní neinvestiční půjčené prostředky veřejným rozpočtům územní úrovně	7500					/
6441 - Investiční půjčené prostředky obcím	7510					/
6442 - Investiční půjčené prostředky krajům	7520					/
6449 - Ostatní investiční půjčené prostředky veřejným rozpočtům územní úrovně	7530					/

IX. Přijaté transfery a půjčky ze státního rozpočtu, státních fondů a regionálních rad *

Účelový znak	Položka	Výsledek od počátku roku
a	b	93
17928 Podpora rozvoje a obnovy venkova	4216 Ostatní invest.přijaté transf.ze státního rozpo	188.239,00
*17928 Podpora rozvoje a obnovy venkova	xxxx	188.239,00
98193 Volby do kraje a senátu	4111 Neinvestiční přijaté transf.z všeob.pokl.správy	34.200,00
*98193 Volby do kraje a senátu	xxxx	34.200,00
C E L K E M	- - - - -	- - - - -
		222.439,00

X. Transfery a půjčky poskytnuté regionálními radami územně samosprávným celkům, regionálním radám a DSO *

Účelový znak	KÚJ Položka	Výsledek od počátku roku
a	b c	103
***** tato část výkazu nemá data *****		

XI. Příjmy z rozpočtu EU a související příjmy v členění podle nástroje a zdroje financování *

OdPa Pol	Popis	Nástroj	Schválený rozpočet	Rozpočet po změnách	Výsledek od počátku roku
a	b	c	d	2	3
***** tato část výkazu nemá data *****					

XII. Výdaje spolufinancované z rozpočtu EU a související výdaje v členění podle nástroje a zdroje financování *

OdPa Pol	Popis	Nástroj	Schválený rozpočet	Rozpočet po změnách	Výsledek od počátku roku
a	b	c	d	2	3
***** tato část výkazu nemá data *****					

Odesláno dne: Razítko: Podpis vedoucího účetní jednotky:

* Odpovídající za údaje o rozpočtu: tel.:

Došlo dne: o skutečnosti: tel.:

PŘÍLOHA VIII: VÝKAZ PRO HODNOCENÍ PLNĚNÍ ROZPOČTU 2013

Licence: D2XX
 Zpracoval: Marie Šišáková
 IČO: 00837296

***** UCR - GORDIC SOFTWARE *****
 Datum zpracování: 18.03.2015 Čas zpracování: 16h32m31s

UCRBAIA (v Kč) verze 18032013
 Strana: 1

Ministerstvo financí

FIN 2-12 M

VÝKAZ PRO HODNOCENÍ PLNĚNÍ ROZPOČTU ÚZEMNÍCH SAMOSPRÁVNÝCH CELKŮ, DOBROVOLNÝCH SVAZKŮ OBČÍ A REGIONÁLNÍCH RAD
 ***** konsolidace na úrovní výkazní jednotky *****
 sestavený k 12/2013
 (v Kč na dvě desetinná místa)

Rok 2013	Měsíc 12	I Č O 00837296
-------------	-------------	-------------------

Název a sídlo účetní jednotky:
 Obec Šarovy

I. ROZPOČTOVÉ PŘÍJMY

Odp a	Pol b	Popis	Schválený rozpočet 1	Rozpočet po změnách 2	Výsledek od počátku roku 3	Č/RS %	Č/RU %
*	0000	Bez ODPA	1.996.200,00	2.023.300,00	2.059.133,29	103,15	101,77
-	2310	Příjmy z pronájmu ost. nemovit. a jejich č	5.000,00	5.000,00	5.000,00	100,00	100,00
*	2310	Pitná voda	5.000,00	5.000,00	5.000,00	100,00	100,00
-	2321	Příjmy z poskytování služeb a výrobků	8.000,00	8.000,00	7.600,00	95,00	95,00
*	2321	Odvádění a čištění odpadních vod a nakl.s	8.000,00	8.000,00	7.600,00	95,00	95,00
-	3316	Příjmy z prod. zboží (jinak nakoup.za úč.p	10.000,00	5.000,00	3.520,00	35,20	70,40
*	3316	Vydavatelská činnost	10.000,00	5.000,00	3.520,00	35,20	70,40
-	3326	Přijaté nekapitálové příspěvky a náhrady	-	2.500,00	2.500,00	*****	100,00
*	3326	Pofizení, zachování a obnova hodnot nár his	-	2.500,00	2.500,00	*****	100,00
-	3613	Příjmy z pronájmu ost. nemovit. a jejich č	20.000,00	20.400,00	20.346,00	101,73	99,74
*	3613	Nebýtové hospodářství	20.000,00	20.400,00	20.346,00	101,73	99,74
-	3633	Příjmy z pronájmu ost. nemovit. a jejich č	58.400,00	58.400,00	58.400,00	100,00	100,00
*	3633	Příjmy z pronájmu movitých věcí	58.400,00	58.400,00	58.400,00	100,00	100,00

Licence: D2XX		***** UCR - GORDIC SOFTWARE *****		UCRGBAIA (v Kč) verze 18032013	
Zpracoval: Marie Šišáková		Datum zpracování: 18.03.2015 Čas zpracování: 16h32m31s		Strana: 2	
IČO: 00837296					
* 3633	Výstavba a údržba místních inženýrských sí	58.400,00			
3639	3111 Příjmy z prodeje pozemků	7.100,00	7.096,00	*****	99,94
* 3639	Komunální služby a územní rozvoj j.n.	7.100,00	7.096,00	*****	99,94
3722	2111 Příjmy z poskytování služeb a výrobků	7.500,00	6.000,00	80,00	80,00
* 3722	Sběr a svaz komunálních odpadů	7.500,00	6.000,00	80,00	80,00
3725	2324 Přijaté nekapitálové příspěvky a náhrady	15.000,00	12.356,00	82,37	82,37
* 3725	Využívání a zneškodňování komun. odpadů	15.000,00	12.356,00	82,37	82,37
6171	2111 Příjmy z poskytování služeb a výrobků	3.400,00	3.400,00	56,67	100,00
6171	2119 Ostatní příjmy z vlastní činnosti	1.100,00	360,00	6,00	32,73
6171	2131 Příjmy z pronájmu pozemků	2.500,00	2.508,00	*****	100,32
6171	2321 Přijaté neinvestiční dary				
6171	2324 Přijaté nekapitálové příspěvky a náhrady		11,35	*****	*****
6171	3111 Příjmy z prodeje pozemků				
* 6171	Činnost místní správy	12.000,00	6.279,35	52,33	89,71
6310	2141 Příjmy z úroků (část)	8.000,00	3.140,44	39,26	39,26
* 6310	Obecné příjmy a výdaje z finančních operac	8.000,00	3.140,44	39,26	39,26
**		2.140.100,00	2.132.971,08	99,67	98,42

II. ROZPOČTOVÉ VÝDAJE

Odp a	Popis b	Schválený rozpočet 1		Rozpočet po změnách 2	Výsledek od počátku roku 3	Č/RS %	Č/RU %
1019	5222	Neinvestiční transfery občanským sdružením	2.200,00	2.200,00	2.046,00	93,00	93,00
*	1019	Ostatní zemědělská a potravinářská činnost	2.200,00	2.200,00	2.046,00	93,00	93,00
2212	5021	Ostatní osobní výdaje	15.000,00	15.000,00	13.300,00	88,67	88,67
2212	5169	Nákup ostatních služeb	40.000,00	42.500,00	42.500,00	106,25	100,00
*	2212	Silnice	55.000,00	57.500,00	55.800,00	101,45	97,04
2219	5139	Nákup materiálu j.n.	20.000,00	3.500,00	3.423,00	*****	97,80
2219	5169	Nákup ostatních služeb	20.000,00	68.200,00	68.167,20	340,84	99,95
*	2219	Ostatní záležitosti pozemních komunikací	20.000,00	71.700,00	71.590,20	357,95	99,85
2221	5323	Neinvestiční transfery krajům	18.000,00	18.000,00	16.240,00	90,22	90,22
*	2221	Provoz veřejné silniční dopravy	18.000,00	18.000,00	16.240,00	90,22	90,22
2310	5021	Ostatní osobní výdaje	5.000,00	120.000,00	110.572,17	92,14	92,14
2310	5141	Úroky vlastní	24.000,00	4.000,00	4.000,00	16,67	100,00
2310	5169	Nákup ostatních služeb	149.000,00	124.000,00	114.572,17	76,89	92,40
*	2310	Pitná voda	20.000,00	20.100,00	20.042,00	100,21	99,71
2321	5169	Nákup ostatních služeb	10.000,00	10.000,00	7.890,00	78,90	78,90
2321	5171	Opravy a udržování	10.000,00	5.000,00	5.000,00	50,00	100,00
2321	6121	Budovy, haly a stavby	40.000,00	35.100,00	32.932,00	82,33	93,82
*	2321	Odvádění a čištění odpadních vod a nakl.s	145.000,00	11.000,00	9.004,00	6,21	81,85
3113	5321	Neinvestiční transfery obcím	145.000,00	11.000,00	9.004,00	6,21	81,85
*	3113	Základní školy	145.000,00	11.000,00	9.004,00	6,21	81,85
3149	5154	Elektrická energie					
*	3149	Ostatní zařízení souvis.s vých.a vzděl.mlá					
3314	5021	Ostatní osobní výdaje	12.600,00	12.600,00	9.450,00	75,00	75,00
3314	5139	Nákup materiálu j.n.	500,00	500,00	449,00	*****	89,80
*	3314	Činnosti knihovnické	12.600,00	13.100,00	9.899,00	78,56	75,56
3316	5021	Ostatní osobní výdaje	3.000,00	5.100,00	5.100,00	170,00	100,00
3316	5136	Knihy, učební pomůcky a tisk	10.000,00	16.100,00	14.436,00	144,36	89,66
3316	5139	Nákup materiálu j.n.	10.000,00	11.500,00	11.495,00	114,95	99,96
3316	5169	Nákup ostatních služeb	33.000,00	32.700,00	31.031,00	94,03	94,90
*	3316	Vydavatelská činnost	5.000,00	6.000,00	5.880,00	117,60	98,00
3319	5021	Ostatní osobní výdaje	12.000,00	12.000,00	12.000,00	100,00	100,00
3319	5222	Neinvestiční transfery občanským sdružením	12.000,00	12.000,00	12.000,00	100,00	100,00

* 3319	Ostatní záležitosti kultury	17.000,00	18.000,00	17.880,00	105,18	99,33
3326 5139	Nákup materiálu j.n.	5.000,00	5.000,00	3.798,00	75,96	75,96
3326 5169	Nákup ostatních služeb	5.000,00	17.300,00	17.303,00	346,06	100,02
3326 5171	Opravy a udržování	300.000,00	349.000,00	347.858,00	115,95	99,67
* 3326	Pořízení,zachování a obnova hodnot nár his	310.000,00	371.300,00	368.959,00	119,02	99,37
3341 5171	Opravy a udržování	5.000,00	2.600,00	2.584,00	51,68	99,38
3341 5192	Poskytnuté neinvestiční příspěvky a náhrad	1.100,00	1.100,00	1.058,00	96,18	96,18
* 3341	Rozhlas a televize	6.100,00	3.700,00	3.642,00	59,70	98,43
3392 5021	Ostatní osobní výdaje	1.500,00	1.500,00	1.450,00	*****	96,67
3392 5136	Knihy, učební pomůcky a tisk	5.000,00	500,00	500,00	10,00	100,00
3392 5139	Nákup materiálu j.n.	5.000,00	5.000,00	5.000,00	*****	100,00
3392 5169	Nákup ostatních služeb	5.000,00	5.000,00	5.000,00	*****	100,00
3392 5171	Opravy a udržování	5.000,00	5.000,00	5.000,00	*****	100,00
* 3392	Zájmová činnost v kultuře	10.000,00	7.000,00	6.950,00	69,50	99,29
3399 5175	Pohoštění	10.000,00	11.100,00	11.075,00	110,75	99,77
3399 5194	Věcné dary	5.000,00	11.700,00	11.697,00	233,94	99,97
* 3399	Ostatní záležitosti kultury,církví a sděl.	15.000,00	22.800,00	22.772,00	151,81	99,88
3412 5139	Nákup materiálu j.n.	3.000,00	3.000,00	42,00	*****	*****
3412 5151	Studená voda	10.000,00	25.300,00	25.251,00	252,51	99,81
3412 5154	Elektrická energie	1.000,00	1.000,00	1.000,00	*****	*****
3412 5159	Nákup ostatních paliv a energie	1.000,00	1.000,00	1.000,00	*****	*****
3412 5169	Nákup ostatních služeb	1.000,00	1.000,00	1.000,00	*****	*****
* 3412	Sportovní zařízení v majetku obce	14.000,00	25.300,00	25.293,00	180,66	99,97
3419 5139	Nákup materiálu j.n.	15.000,00	48.500,00	48.447,07	161,49	99,89
3419 5153	Plyn	30.000,00	35.000,00	19.345,00	96,73	55,27
3419 5154	Elektrická energie	20.000,00	5.000,00	4.990,00	99,80	99,80
3419 5169	Nákup ostatních služeb	5.000,00	10.000,00	10.000,00	100,00	100,00
3419 5222	Neinvestiční transfery občanským sdružením	10.000,00	10.000,00	10.000,00	100,00	100,00
* 3419	Ostatní tělovýchovná činnost	80.000,00	98.500,00	82.782,07	103,48	84,04
3613 5021	Ostatní osobní výdaje	2.000,00	2.000,00	5.139,00	-256,95	-256,95
3613 5139	Nákup materiálu j.n.	2.000,00	2.000,00	13.297,26	88,65	88,65
3613 5151	Studená voda	15.000,00	15.000,00	3.720,00	18,60	97,89
3613 5153	Plyn	5.000,00	28.800,00	28.714,00	574,28	99,70
3613 5154	Elektrická energie	5.000,00	49.600,00	40.592,26	92,26	81,84
3613 5171	Opravy a udržování	44.000,00	53.800,00	52.220,00	149,20	97,06
* 3613	Nebytové hospodářství	44.000,00	53.800,00	52.220,00	149,20	97,06
3631 5154	Elektrická energie	35.000,00	3.300,00	3.300,60	106,01	100,01
3631 5171	Opravy a udržování	5.000,00	5.000,00	5.000,00	*****	*****
* 3631	Věřejné osvětlení	40.000,00	59.100,00	57.520,60	143,80	97,33
3633 5171	Opravy a udržování	47.000,00	47.000,00	46.890,00	99,77	99,77

* 3633	Výstavba a údržba místních inženýrských sí	47.000,00	47.000,00	46.890,00	99,77	99,77
- 3636	Nákup ostatních služeb	1.000,00	1.000,00	858,00	85,80	85,80
* 3636	Územní rozvoj	1.000,00	1.000,00	858,00	85,80	85,80
3639	5166 Konzultační, poradenské a právní služby	20.000,00	25.500,00	25.474,00	127,37	99,90
3639	5362 Platby daní a poplatků státnímu rozpočtu	50.000,00	800,00	720,00	*****	90,00
3639	6130 Pozemky	50.000,00	24.800,00	16.291,00	32,58	65,69
* 3639	Komunální služby a územní rozvoj j.n.	70.000,00	51.100,00	42.485,00	60,69	83,14
3721	5169 Nákup ostatních služeb	7.000,00	7.000,00	4.641,00	66,30	66,30
* 3721	Sběr a svoz nebezpečných odpadů	7.000,00	7.000,00	4.641,00	66,30	66,30
3722	5139 Nákup materiálu j.n.	2.500,00	9.500,00	9.293,00	371,72	97,82
3722	5169 Nákup ostatních služeb	160.000,00	160.000,00	159.450,00	99,66	99,66
* 3722	Sběr a svoz komunálních odpadů	162.500,00	169.500,00	168.743,00	103,84	99,55
3723	5169 Nákup ostatních služeb	30.000,00	22.200,00	22.144,00	73,81	99,75
* 3723	Sběr a svoz ost.odpadů (jiných než nebez.a	30.000,00	22.200,00	22.144,00	73,81	99,75
3745	5021 Ostatní osobní výdaje	15.000,00	18.300,00	18.269,00	121,79	99,83
3745	5139 Nákup materiálu j.n.	5.000,00	5.000,00	4.553,00	91,06	91,06
3745	5156 Pohonné hmoty a maziva	2.000,00	2.000,00	1.031,00	51,55	51,55
3745	5169 Nákup ostatních služeb	5.000,00	5.000,00	5.000,00	100,00	100,00
* 3745	Péče o vzhled obcí a veřejnou zeleň	27.000,00	25.300,00	23.853,00	88,34	94,28
5212	5169 Nákup ostatních služeb	10.000,00	10.000,00	5.000,00	*****	100,00
5212	5321 Neinvestiční transfery obcím	5.000,00	5.000,00	5.000,00	100,00	100,00
* 5212	Ochrana obyvatelstva	10.000,00	15.000,00	5.000,00	50,00	33,33
5212	5139 Nákup materiálu j.n.	5.000,00	5.000,00	5.000,00	100,00	100,00
5212	5151 Studená voda	1.000,00	1.000,00	1.018,00	101,80	101,80
5212	5153 Plyn	5.000,00	6.400,00	6.344,08	126,88	99,13
5212	5154 Elektrická energie	19.000,00	30.500,00	30.494,00	160,49	99,98
5212	5156 Pohonné hmoty a maziva	3.000,00	3.000,00	2.500,00	83,33	83,33
5212	5167 Služby školení a vzdělávání	2.500,00	2.500,00	2.500,00	100,00	100,00
5212	5169 Nákup ostatních služeb	1.000,00	1.900,00	1.870,00	98,42	98,42
5212	5222 Neinvestiční transfery občanským sdružením	20.000,00	21.000,00	21.000,00	105,00	100,00
* 5212	Požární ochrana - dobrovolná část	56.500,00	68.800,00	68.226,08	120,75	99,17
6112	5021 Ostatní osobní výdaje	444.000,00	446.000,00	445.964,00	100,44	99,99
6112	5023 Odměny členů zastupitelstva obcí a krajů	89.300,00	89.300,00	89.316,00	100,02	100,02
6112	5031 Povinné poj.na soc.zab.a přísp.na st.pel.z	40.000,00	40.000,00	40.008,00	100,02	100,02
6112	5032 Povinné poj.na veřejné zdravotní pojištění	30.000,00	31.700,00	31.659,00	105,53	99,87
6112	5173 Cestovné (tuzemské i zahraniční)	603.300,00	607.000,00	606.947,00	100,60	99,99
* 6112	Zastupitelstva obcí	27.100,00	27.100,00	12.560,00	*****	46,35
6114	5021 Ostatní osobní výdaje	3.265,00	3.265,00	3.265,00	*****	*****
6114	5139 Nákup materiálu j.n.	35,00	35,00	35,00	*****	*****

6114 5162	Služby telekomunikací a radiokomunikací				1.286,23	*****	*****
6114 5173	Cestovné (tuzemské i zahraniční)				328,00	*****	*****
6114 5175	Pohoštění				792,00	*****	*****
* 6114	Volby do Parlamentu ČR			27.100,00	18.266,23	*****	67,40
6115 5364	Vratky VRÚÚ transferů poskyt. v minulých r		13.541,00				
* 6115	Volby do zastupitelstev územních samospráv		13.541,00				
6118 5021	Ostatní osobní výdaje				15.200,00	*****	*****
6118 5139	Nákup materiálu j.n.				2.381,00	*****	*****
6118 5162	Služby telekomunikací a radiokomunikací				1.616,56	*****	*****
6118 5169	Nákup ostatních služeb		21.361,00				
6118 5173	Cestovné (tuzemské i zahraniční)				778,00	*****	*****
6118 5175	Pohoštění				1.386,00	*****	*****
* 6118	Volba prezidenta republiky		21.361,00		21.361,56	100,00	100,00
6171 5011	Platy zaměstnanců v pracovním poměru				32.002,00	106,67	100,01
6171 5021	Ostatní osobní výdaje				3.269,00	163,45	99,06
6171 5136	Knihy, učební pomůcky a tisk				10.150,00	59,71	99,51
6171 5137	Drobný hmotný dlouhodobý majetek				21.341,42	106,71	99,73
6171 5139	Nákup materiálu j.n.				424,00	21,20	84,80
6171 5151	Studená voda				42.482,00	84,96	99,96
6171 5154	Elektrická energie				1.835,00	61,17	61,17
6171 5161	Služby pošt				29.986,73	85,68	99,96
6171 5162	Služby telekomunikací a radiokomunikací				14.508,00	145,08	100,06
6171 5166	Konzultační, poradenské a právní služby				6.897,50	137,95	99,96
6171 5167	Služby školení a vzdělávání				78.000,00	100,00	100,00
6171 5168	Služby zpracování dat				91.140,70	101,27	99,93
6171 5169	Nákup ostatních služeb				14.171,00	70,86	99,80
6171 5171	Operavy a udržování				1.632,00	32,64	102,00
6171 5173	Cestovné (tuzemské i zahraniční)				500,00	*****	100,00
6171 5175	Pohoštění				696,00	*****	99,43
6171 5182	Poskytované zálohy vlastní pokladně						
6171 5321	Neinvestiční transfery obcím						
6171 5329	Ostatní neinv.transfery veř.rozp.územní úř						
* 6171	Činnost místní správy		367.000,00		349.140,35	95,13	99,58
6310 5163	Služby peněžních ústavů				7.525,60	99,02	99,02
6310 5169	Nákup ostatních služeb						
* 6310	Obecné příjmy a výdaje z finančních operac		7.600,00		7.525,60	99,02	99,02
6320 5163	Služby peněžních ústavů				29.090,00	132,23	99,97
* 6320	Pojištění funkčně nespecifikované				29.090,00	132,23	99,97
6402 5364	Vratky VRÚÚ transferů poskyt. v minulých r				13.541,00	*****	100,00
* 6402	Finanční vypořádání minulých let				13.541,00	*****	100,00
**			2.456.702,00		2.398.216,92	97,62	96,55

III. FINANCOVÁNÍ - třída 8

N á z e v text	číslo položky /řádku/ I	Schválený rozpočet	Rozpočet po změnách	Výsledek od počátku roku	%	RS	%	RU
KRÁTKODOBÉ FINANCOVÁNÍ Z TUZEMSKA								
Krátkodobé vydané dluhopisy	(+)							
Uhrazené splátky krátkodobých dluhopisů	(-)							
Krátkodobé přijaté půjčené prostředky	(+)							
Uhrazené splátky krátkodobých příj.půj.prostř.(-)	(-)							
Změna stavu krátk.prostředků na bank.útech (+/-)		464.002,00	464.002,00	412.617,84	88,93		88,93	
Aktivní krátk.operace řízení likvidity-příjmy (+)	(+)							
Aktivní krátk.operace řízení likvidity-výdaje (-)	(-)							
DLOUHODOBÉ FINANCOVÁNÍ Z TUZEMSKA								
Dlouhodobé vydané dluhopisy	(+)							
Uhrazené splátky dlouh.vydávaných dluhopisů	(-)							
Dlouhodobé přijaté půjčené prostředky	(+)							
Uhrazené splátky dlouhodobých příj.půj.prostř.(-)	(-)	147.400,00-	147.400,00-	147.372,00-	99,98		99,98	
Změna stavu dlouh.prostředků na bank.útech (+/-)								
Aktivní dlouh.operace řízení likvidity-příjmy (+)	(+)							
Aktivní dlouh.operace řízení likvidity-výdaje (-)	(-)							
KRÁTKODOBÉ FINANCOVÁNÍ ZE ZAHRAANIČÍ								
Krátkodobé vydané dluhopisy	(+)							
Uhrazené splátky krátk.vydávaných dluhopisů	(-)							
Krátkodobé přijaté půjčené prostředky	(+)							
Uhrazené splátky krátkodobých příj.půj.prostř.(-)	(-)							
Změna stavu krátk.prostředků na bank.útech (+/-)								
Aktivní krátk.operace řízení likvidity-příjmy (+)	(+)							
Aktivní krátk.operace řízení likvidity-výdaje (-)	(-)							
DLOUHODOBÉ FINANCOVÁNÍ ZE ZAHRAANIČÍ								
Dlouhodobé vydané dluhopisy	(+)							
Uhrazené splátky dlouh. vydávaných dluhopisů	(-)							
Dlouhodobé přijaté půjčené prostředky	(+)							
Uhrazené splátky dlouhodobých příj.půj.prostř.(-)	(-)							
Změna stavu dlouh.prostředků na bank.útech (+/-)								
Aktivní dlouh.operace řízení likvidity-příjmy (+)	(+)							
Aktivní dlouh.operace řízení likvidity-výdaje (-)	(-)							
OPRAVNÉ POLOŽKY K PENEŽNÍM OPERACI								
Operace z peněžních účtů organizace nemající								
Charakter příjmů a výdajů vládního sektoru (+/-)								
Nereal.kurz.rozdily pohyb.na deviz. účtech (+/-)								
Nepřevedené částky vyrovnávající schodek (+/-)								
FINANCOVÁNÍ (součet za třídu 8)		316.602,00	316.602,00	265.245,84	83,78		83,78	

IV. REKAPITULACE PŘÍJMŮ, VÝDAJŮ, FINANCOVÁNÍ A JEJICH KONSOLIDACE

N Á Z E V	Číslo Schválený rozpočet	Rozpočet	Výsledek	%	%
text	řádku	po změnách	od počátku roku	RS	RU
	41	42	43		
TŘÍDA 1 - DAŇOVÉ PŘÍJMY	4010	1.914.600,00	1.956.271,73	102,18	102,18
TŘÍDA 2 - NEDAŇOVÉ PŘÍJMY	4020	143.900,00	66.741,79	46,38	46,38
TŘÍDA 3 - KAPITÁLOVÉ PŘÍJMY	4030		7.096,00		99,94
TŘÍDA 4 - PŘIJATÉ TRANSFERY	4040	81.600,00	102.861,56	126,06	94,63
PŘÍJMY CELKEM	4050	2.140.100,00	2.132.971,08	99,67	98,42
KONSOLIDACE PŘÍJMŮ	4060				
v tom položky:					
2223 - Příjmy z finančního vypořádání minulých let mezi krajem a obcemi	4061				
2226 - Příjmy z finančního vypořádání minulých let mezi obcemi	4062				
2227 - Příjmy z finančního vypořádání minulých let mezi reg radou a kraji, obcemi a DSO	4063				
2441 - Splátky půjčených prostředků od obcí	4070				
2442 - Splátky půjčených prostředků od krajů	4080				
2443 - Splátky půjčených prostředků od region.rad	4081				
2449 - Ostatní splátky půjčených prostředků od veřejných rozpočtů územní úrovně	4090				
4121 - Neinvestiční přijaté transfery od obcí	4100				
4122 - Neinvestiční přijaté transfery od krajů	4110				
4123 - Neinvestiční přijaté transfery od reg.rad	4111				
4129 - Ostatní neinvestiční přijaté transfery od rozpočtů územní úrovně	4120				
*4133 - Převody z vlastních rezervních fondů	4130				
*4134 - Převody z rozpočtových účtů	4140				
*4139 - Ostatní převody z vlastních fondů	4150				
4221 - Investiční přijaté transfery od obcí	4170				
4222 - Investiční přijaté transfery od krajů	4180				
4223 - Investiční přijaté transfery od region.rad	4181				
4229 - Ostatní investiční přijaté transfery od rozpočtů územní úrovně	4190				
ZJ 024 - Transfery přijaté z území jiného okresu	4191				
ZJ 025 - Splátky půjčených prostředků přijatých z území jiného okresu	4192				
ZJ 028 - Transfery přijaté z území jiného kraje	4193				
ZJ 029 - Splátky půjčených prostředků přijatých z území jiného kraje	4194				
PŘÍJMY CELKEM PO KONSOLIDACI	4200	2.140.100,00	2.132.971,08	99,67	98,42
TŘÍDA 5 - BĚŽNÉ VÝDAJE	4210	2.396.702,00	2.376.925,92	99,17	96,86
TŘÍDA 6 - KAPITÁLOVÉ VÝDAJE	4220	60.000,00	21.291,00	35,49	71,45
VÝDAJE CELKEM	4240	2.456.702,00	2.398.216,92	97,62	96,55
KONSOLIDACE VÝDAJŮ	4250				

IV. REKAPITULACE PŘÍJMŮ, VÝDAJŮ, FINANCOVÁNÍ A JEJICH KONSOLIDACE

N Á Z E V text	Číslo Schválený rozpočet řádku x 41	Rozpočet po změnách 42	Výsledek od počátku roku 43	%	
				RS	RU
V tom položky:					
5321 - Neinvestiční transfery obcím	4260	145.000,00	14.504,00	10,00	/ 87,90
5323 - Neinvestiční transfery krajům	4270	18.000,00	16.240,00	90,22	/ 90,22
5325 - Neinvestiční transfery regionálním radám	4271				/
5329 - Ostatní neinvestiční transfery veřejným rozpočtům územní úrovně	4280	700,00	696,00	/	/ 99,43
*5342 - Převody FKSP a sociál.fondů obcí a krajů	4281				/
*5344 - Převody vlastním rezervním fondům úz.rozp.	4290				/
*5345 - Převody vlastním rozpočtovým účtům	4300				/
*5349 - Ostatní převody vlastním fondům	4310				/
5366 - Výdaje z finančního vypořádání minulých let mezi krajem a obcemi	4321				/
5367 - Výdaje z finančního vypořádání minulých let mezi obcemi	4322				/
5368 - Výdaje z finančního vypořádání minulých let mezi reg.radou a kraji, obcemi a DSO	4323				/
5641 - Neinvestiční půjčené prostředky obcím	4330				/
5642 - Neinvestiční půjčené prostředky krajům	4340				/
5643 - Neinvestiční půjčené prostředky reg. radám	4341				/
5649 - Ostatní neinvestiční půjčené prostředky veřejným rozpočtům územní úrovně	4350				/
6341 - Investiční transfery obcím	4360				/
6342 - Investiční transfery krajům	4370				/
6345 - Investiční transfery regionálním radám	4371				/
6349 - Ostatní investiční transfery veřejným rozpočtům územní úrovně	4380				/
6441 - Investiční půjčené prostředky obcím	4400				/
6442 - Investiční půjčené prostředky krajům	4410				/
6443 - Investiční půjčené prostředky region.radám	4411				/
6449 - Ostatní investiční půjčené prostředky veřejným rozpočtům územní úrovně	4420				/
ZJ 026 - Transfery poskytnuté na území jin. okr.	4421		4.696,00		/
ZJ 027 - Půjčené prostředky poskytnuté na území jiného okresu	4422				/
ZJ 035 - Transfery poskytnuté na území jin. kraje	4423		5.000,00		/
ZJ 036 - Půjčené prostředky poskytnuté na území jiného kraje	4424				/
VÝDAJE CELKEM PO KONSOLIDACI	4430	2.456.702,00	2.398.216,92	97,62	/ 96,55
SALDO PŘÍJMŮ A VÝDAJŮ PO KONSOLIDACI	4440	316.602,00-	265.245,84-	83,78	/ 83,78
TŘÍDA 8 - FINANCOVÁNÍ	4450	316.602,00	265.245,84	83,78	/ 83,78
KONSOLIDACE FINANCOVÁNÍ	4460				/
FINANCOVÁNÍ CELKEM PO KONSOLIDACI	4470	316.602,00	265.245,84	83,78	/ 83,78

Licence: D2XX
 Zpracoval: Marie Šišáková
 IČO: 00837296

***** UCR - GORDIC SOFTWARE *****
 Datum zpracování: 18.03.2015 Čas zpracování: 16h32m31s

UCRGBA1A (v Kč) verze 18032013
 Strana: 10

IV. REKAPITULACE PŘÍJMŮ, VÝDAJŮ, FINANCOVÁNÍ A JEJICH KONSOLIDACE

N Á Z E V text	Číslo Schválený rozpočet řádku x	Rozpočet po změnách 42	Výsledek od počátku roku 43	% RS	% RU
	41				

!!! Poznámka: "*" - položky takto označené vstupují v této variantě výkazu do konsolidace !!!

VI. STAVY A OBRÁTY NA BANKOVNÍCH ÚČTECH

Název bankovního účtu text	Číslo řádku r	Počáteční stav k 1.1. 61	Stav ke konci vykazovaného období 62	Změna stavu bankovních účtů 63
Základní běžný účet	6010	1.367.416,31	954.798,47	412.617,84
Běžné účty fondů ÚSC	6020			
Běžné účty celkem	6030	1.367.416,31	954.798,47	412.617,84
Terminované vklady dlouhodobé	6040			
Terminované vklady krátkodobé	6050			

VII. VYBRANÉ ZÁZNAMOVÉ JEDNOTKY

N á z e v text	Číslo řádku r	Schválený rozpočet 71	Rozpočet po změnách 72	Výsledek od počátku roku 73	% RS	% RU
ZJ 024 - Transfery přijaté z území jiného okresu v tom položky:	7090					/
2226 - Příj.z fin.vypoř.min.let mezi obcemi	7092					/
4121 - Neinvestiční přijaté transfery od obcí	7100					/
4129 - Ost.neinv.přij.transfery od rozp.úz.úrovně	7110					/
4221 - Investiční přijaté transfery od obcí	7120					/
4229 - Ost.inv.přij.transfery od rozp.úz.úrovně	7130					/
ZJ 025 - Splátky půjč.prostř.přij.z území j.okresu 7140 v tom položky:	7140					/
2441 - Splátky půjčených prostředků od obcí	7150					/
2449 - Ost.splátky půj.prostř.od veř.roz.úz.úrovně	7160					/
ZJ 026 - Transfery poskytnuté na území jiného okr. 7170 v tom položky:	7170			4.696,00		/
5321 - Neinvestiční transfery obcím	7180			4.000,00		/
5329 - Ostatní neinv.transfery veř.rozp.úz.úrovně	7190			696,00		/
5367 - Vyd.z fin.vypoř.min.let mezi obcemi	7192					/
6341 - Investiční transfery obcím	7200					/
6349 - Ost.inv.transfery veř.rozpočtům územ.úrovně	7210					/
ZJ 027 - Půjčené prost.posk.na území jiného okresu 7220 v tom položky:	7220					/
5641 - Neinvestiční půjčené prostředky obcím	7230					/
5649 - Ost.neinvestiční půjčené prostředky veřejným rozpočtům územní úrovně	7240					/
6441 - Investiční půjčené prostředky obcím	7250					/
6449 - Ost.investiční půjčené prostředky veřejným rozpočtům územní úrovně	7260					/
ZJ 028 - Transfery přijaté z území jiného kraje v tom položky:	7290					/
2223 - Příj.z fin.vypoř.min.let mezi krajem a obc.	7291					/
2226 - Příj.z fin.vypoř.min.let mezi obcemi	7292					/
4121 - Neinvestiční přijaté transfery od obcí	7300					/
4129 - Neinvestiční přijaté transfery od krajů	7310					/
4129 - Ost.neinv.přij.transfery od rozpočtů úz.úř.	7320					/
4221 - Investiční přijaté transfery od obcí	7330					/
4222 - Investiční přijaté transfery od krajů	7340					/

VII. VYBRANÉ ZÁZNAMOVÉ JEDNOTKY

N á z e v text	Číslo řádku	Schválený rozpočet 71	Rozpočet po změnách 72	Výsledek od počátku roku 73	% RS	% RU
4229 - Ost.inv.přij.transfery od rozpočtů úz.úrov. 7350						/
ZJ 029 - Splátky půj.prostř.přij.z území j.kraje	7360					/
v tom položky:						
2441 - Splátky půjčených prostředků od obcí	7370					/
2442 - Splátky půjčených prostředků od kraje	7380					/
2449 - Ostatní splátky půjčených prostředků od veřejných rozpočtů územní úrovně	7390					/
ZJ 035 - Transfery poskytn. na území jiného kraje	7400			5.000,00		/
v tom položky:				5.000,00		/
5321 - Neinvestiční transfery obcím	7410					/
5323 - Neinvestiční transfery krajům	7420					/
5329 - Ost.neinvest.transfery veř.rozp.územ.úrovně	7430					/
5366 - Výd.z fin.vypoř.min.let mezi krajem a obc.	7431					/
5367 - Výd.z fin.vypoř.min.let mezi obcemi	7432					/
6341 - Investiční transfery obcím	7440					/
6342 - Investiční transfery krajům	7450					/
6349 - Ost.inv.transfery veř.rozpočtům územ.úrovně	7460					/
ZJ 036 - Půjčené prostř.posk.na území jiného kraje	7470					/
v tom položky:						
5641 - Neinvestiční půjčené prostředky obcím	7480					/
5642 - Neinvestiční půjčené prostředky krajům	7490					/
5649 - Ostatní neinvestiční půjčené prostředky veřejným rozpočtům územní úrovně	7500					/
6441 - Investiční půjčené prostředky obcím	7510					/
6442 - Investiční půjčené prostředky krajům	7520					/
6449 - Ostatní investiční půjčené prostředky veřejným rozpočtům územní úrovně	7530					/

IX. Přijaté transfery a půjčky ze státního rozpočtu, státních fondů a regionálních rad *

Účelový znak	Položka	Výsledek od počátku roku
a	b	93
98008 Volby prezidenta	4111 Neinvestiční přijaté transf.z všob.pokl.správy	21.361,56
*98008 Volby prezidenta	xxxx	21.361,56
98071 Účel. dot. na výdaje při volbách do Parlamentu	4111 Neinvestiční přijaté transf.z všob.pokl.správy	27.100,00
*98071 Účel. dot. na výdaje při volbách do Parlamentu	xxxx	27.100,00
C E L K E M	- - - - -	48.461,56

X. Transfery a půjčky poskytnuté regionálními radami územně samosprávným celkům, regionálním radám a DSO *

Účelový znak	KÚJ Položka	Výsledek od počátku roku
a	b c	103
***** tato část výkazu nemá data *****		

XI. Příjmy z rozpočtu Evropské unie a související příjmy v členění podle zdrojového třídění *

OdPa Pol	Nástroj Prostor. Schválený rozpočet	Rozpočet po změnách	Výsledek od počátku roku
a b	c d	2	3
***** tato část výkazu nemá data *****			

XII. Výdaje spolufinancované z rozpočtu Evropské unie a související výdaje v členění podle zdrojového třídění *

OdPa Pol	Nástroj Prostor. Schválený rozpočet	Rozpočet po změnách	Výsledek od počátku roku
a b	c d	2	3
***** tato část výkazu nemá data *****			

Odesláno dne: Razítko: Podpis vedoucího účetní jednotky:
 *
 Odpovídající za údaje
 tel.: o rozpočtu:
 Došlo dne: o skutečnosti:
 tel.:

PŘÍLOHA IX: VÝKAZ PRO HODNOCENÍ PLNĚNÍ ROZPOČTU 2014

***** UCR – GORDIC SOFTWARE *****
 Datum zpracování: 18.03.2015 Čas zpracování: 16h36m34s
 UCRGBALA (v Kč) verze 15042014
 Strana: 1

***** UCR – GORDIC SOFTWARE *****
 Datum zpracování: 18.03.2015 Čas zpracování: 16h36m34s
 UCRGBALA (v Kč) verze 15042014
 Strana: 1

Licence: D2XX
 Zpracoval: Marie Šišáková
 IČO: 00837296

Ministerstvo financí

FIN 2-12 M

VÝKAZ PRO HODNOCENÍ PLNĚNÍ ROZPOČTU ÚZEMNÍCH SÁMOSPRÁVNÝCH CELKŮ, DOBROVOLNÝCH SVAZKŮ OBCÍ A REGIONÁLNÍCH RAD
 sestavený k 13/2014
 ***** konsolidace na úrovni výkazující jednotky *****
 (v Kč na dvě desetinná místa)

Rok 2014	Měsíc 13	I Č O 00837296
-------------	-------------	-------------------

Název a sídlo účetní jednotky:
 Obec Šarovy

I. ROZPOČTOVÉ PŘÍJMY

Odp a Pol	Popis	Schválený rozpočet 1	Rozpočet po změnách 2	Výsledek od počátku roku 3	Č/RS %	Č/RU %
0000	1111 Daň z příjmů fyzických osob ze záv.čin. a	400.000,00	409.500,00	409.445,57	102,36	99,99
0000	1112 Daň z příjmů fyzických osob ze SVC	10.000,00	10.000,00	5.021,52	50,22	50,22
0000	1113 Daň z příjmů fyzických osob z kapit. výnos	50.000,00	51.000,00	50.806,52	101,61	99,62
0000	1121 Daň z příjmů právnických osob	450.000,00	476.000,00	476.160,85	105,81	100,03
0000	1211 Daň z přidané hodnoty	950.000,00	986.900,00	986.837,00	103,88	99,99
0000	1337 Poplatek za komunální odpad	82.000,00	82.800,00	82.800,00	100,98	100,00
0000	1341 Poplatek ze psů	4.000,00	4.000,00	3.550,00	88,75	88,75
0000	1351 Odvot loterií a podobných her kromě výh. h	10.000,00	10.000,00	7.524,30	75,24	75,24
0000	1361 Správní poplatky	1.500,00	1.500,00	1.030,00	68,67	68,67
0000	1511 Daň z nemovitých věcí	120.000,00	126.700,00	126.675,86	105,56	99,98
0000	4111 Neinvestiční přijaté transf. z všeob.pokl.s	24.600,00	71.600,00	71.600,00	291,06	100,00
0000	4112 Neinv.př.transfery ze SR v rámci soubr.dot	54.400,00	54.400,00	54.400,00	100,00	100,00
0000	4116 Ostatní neinv.přijaté transfery ze st. roz	104.600,00	102.582,00	102.582,00	97,99	97,99
0000	4121 Neinvestiční přijaté transfery od obcí	20.000,00	20.000,00	20.000,00	100,00	100,00
0000	4213 Investiční přijaté transfery ze státních f	201.300,00	201.300,00	201.274,00	99,99	99,99
0000	4216 Ostatní invest.přijaté transf.ze státního	75.000,00	75.000,00	75.000,00	100,00	100,00
0000	4222 Investiční přijaté transfery od kraje	200.000,00	208.200,00	208.145,00	104,07	99,97
*	0000 Bez ODPA	2.557.800,00	2.893.500,00	2.882.852,62	112,71	99,83
2310	2132 Příjmy z pronájmu ost. nemovit. a jejich č	5.000,00	5.000,00	5.000,00	100,00	100,00
*	2310 Pitná voda	5.000,00	5.000,00	5.000,00	100,00	100,00
2321	2111 Příjmy z poskytování služeb a výrobků	8.000,00	6.700,00	6.700,00	83,75	100,00
*	2321 Odvádění a čištění odpadních vod a nakl.s	8.000,00	6.700,00	6.700,00	83,75	100,00
3316	2112 Příjmy z prod. zboží (jinak nakoup.za úč.p	5.000,00	1.500,00	1.290,00	25,80	86,00
*	3316 Vydavatelská činnost	5.000,00	1.500,00	1.290,00	25,80	86,00
3326	2324 Přijaté nekapitálové příspěvky a náhrady	2.500,00	7.900,00	7.891,83	315,67	99,90
*	3326 Pořízení,zachování a obnova hodnot nar his	2.500,00	7.900,00	7.891,83	315,67	99,90
3613	2132 Příjmy z pronájmu ost. nemovit. a jejich č	25.000,00	31.300,00	31.227,00	124,91	99,77

* 3613	Nebytové hospodářství	25.000,00	31.300,00	31.227,00	124,91	99,77
3633	Příjmy z pronájmu movitých věcí	58.400,00	59.700,00	59.694,00	102,22	99,99
* 3633	Výstavba a údržba místních inženýrských sítí	58.400,00	59.700,00	59.694,00	102,22	99,99
3639	Příjmy z prodeje pozemků	5.000,00	5.000,00	1.216,00	24,32	24,32
* 3639	Komunální služby a územní rozvoj j.n.	5.000,00	5.000,00	1.216,00	24,32	24,32
3722	Příjmy z poskytování služeb a výrobků	6.000,00	6.000,00	4.500,00	75,00	75,00
* 3722	Sběr a svoz komunálních odpadů	6.000,00	6.000,00	4.500,00	75,00	75,00
3725	Přijaté nekapitálové příspěvky a náhrady	15.000,00	15.000,00	12.143,00	80,95	80,95
* 3725	Využívání a zneškodňování komun. odpadů	15.000,00	15.000,00	12.143,00	80,95	80,95
6171	Příjmy z poskytování služeb a výrobků	3.500,00	6.900,00	6.872,00	196,34	99,59
6171	Ostatní příjmy z vlastní činnosti	1.000,00	1.000,00			
6171	Přijaté neinvestiční dary		100,00	7,63	*****	7,63
6171	Přijaté nekapitálové příspěvky a náhrady		100,00	7,63	*****	7,63
* 6171	Činnost místní správy	4.500,00	8.000,00	6.879,63	152,88	86,00
6310	Příjmy z úroků (část)	5.000,00	5.000,00	717,08	14,34	14,34
6310	Příjmy z podílů na zisku a dividend	61.500,00	61.500,00	61.540,00	100,07	100,07
* 6310	Obecné příjmy a výdaje z finančních operac	66.500,00	66.500,00	62.257,08	93,62	93,62
**		2.758.700,00	3.106.100,00	3.081.651,16	111,71	99,21

II. ROZPOČTOVÉ VÝDAJE

OdPa Pol	Popis	Schválený rozpočet 1	Rozpočet po změnách 2	Výsledek od počátku roku 3	Č/RS %	Č/RU %
a	b					
1019 5222	Neinvestiční transfery spolkům	2.500,00	2.500,00	2.470,00	98,80	98,80
* 1019	Ostatní zemědělská a potravinářská činnost	2.500,00	2.500,00	2.470,00	98,80	98,80
2212 5021	Ostatní osobní výdaje	10.000,00	3.800,00	3.740,00	37,40	98,42
2212 5169	Nákup ostatních služeb	20.000,00				
* 2212	Silnice	30.000,00	3.800,00	3.740,00	12,47	98,42
2219 5139	Nákup materiálu j.n.	3.000,00				
2219 5164	Nájemné	20.000,00	2.600,00	2.541,00	*****	97,73
2219 5169	Nákup ostatních služeb	330.000,00	572.400,00	572.324,87	173,43	99,99
2219 6121	Budovy, haly a stavby					
* 2219	Ostatní záležitosti pozemních komunikací	353.000,00	591.500,00	591.321,87	167,51	99,97
2221 5321	Neinvestiční transfery obcím	21.000,00	21.000,00	19.975,00	95,12	95,12
2221 5323	Neinvestiční transfery krajům					
* 2221	Provoz veřejné silniční dopravy	21.000,00	21.000,00	19.975,00	95,12	95,12
2229 6121	Budovy, haly a stavby	65.000,00	15.900,00	15.914,00	24,48	100,09
* 2229	Ostatní záležitosti v silniční dopravě	65.000,00	15.900,00	15.914,00	24,48	100,09
2310 5021	Ostatní osobní výdaje	3.000,00				
2310 5141	Úroky vlastní	110.000,00	104.400,00	104.313,76	94,83	99,92
2310 5169	Nákup ostatních služeb	4.000,00	4.900,00	4.840,00	121,00	98,78
* 2310	Fitná voda	117.000,00	109.300,00	109.153,76	93,29	99,87
2321 5169	Nákup ostatních služeb	30.000,00	25.300,00	25.306,00	84,35	100,02
2321 5171	Opravy a udržování	10.000,00				
* 2321	Odvádění a čištění odpadních vod a nakl.s	40.000,00	25.300,00	25.306,00	63,27	100,02
3314 5021	Ostatní osobní výdaje	12.600,00	18.500,00	18.450,00	146,43	99,73
3314 5139	Nákup materiálu j.n.	2.000,00				
* 3314	Činnost knihovnické	14.600,00	18.500,00	18.450,00	126,37	99,73
3316 5021	Ostatní osobní výdaje	5.000,00	900,00	900,00	18,00	100,00
3316 5139	Nákup materiálu j.n.	15.000,00	15.000,00	15.055,00	100,37	100,37
3316 5169	Nákup ostatních služeb	15.000,00	8.500,00	8.470,00	56,47	99,65
* 3316	Vydavatelská činnost	35.000,00	24.400,00	24.425,00	69,79	100,10
3319 5021	Ostatní osobní výdaje	6.000,00				
3319 5222	Neinvestiční transfery spolkům	12.000,00				
* 3319	Ostatní záležitosti kultury	18.000,00				

3326 5139	Nákup materiálu j.n.	65.000,00	77.100,00	77.072,00	118,57	99,96
3326 5169	Nákup ostatních služeb	20.000,00	22.000,00	21.942,00	109,71	99,74
3326 5171	Opravy a udržování	40.000,00	97.200,00	97.162,00	242,91	99,96
* 3326	Pořízení, zachování a obnova hodnot nár his	125.000,00	196.300,00	196.176,00	156,94	99,94
3341 5171	Opravy a udržování	3.000,00				
3341 5192	Foskytnuté neinvestiční příspěvky a náhrad	1.100,00	1.400,00	1.269,00	115,36	90,64
* 3341	Rozhlas a televize	4.100,00	1.400,00	1.269,00	30,95	90,64
3392 5021	Ostatní osobní výdaje	1.500,00	7.300,00	7.240,00	482,67	99,18
3392 5139	Nákup materiálu j.n.	1.000,00	700,00	655,00	65,50	93,57
3392 5169	Nákup ostatních služeb	5.000,00	14.600,00	14.600,00	292,00	100,00
* 3392	Zájmová činnost v kultuře	7.500,00	22.600,00	22.495,00	299,93	99,54
3399 5175	Pohoštění	10.000,00	20.300,00	20.301,00	203,01	100,00
3399 5194	Věcné dary	10.000,00	14.700,00	14.683,00	146,83	99,88
* 3399	Ostatní záležitosti kultury, církví a sděl.	20.000,00	35.000,00	34.984,00	174,92	99,95
3412 5139	Nákup materiálu j.n.	3.000,00				
3412 5151	Studená voda	300,00				
3412 5154	Elektrická energie	16.000,00	9.800,00	9.737,94	60,86	99,37
3412 5159	Nákup ostatních paliv a energie					
* 3412	Sportovní zařízení v majetku obce	19.300,00	9.800,00	9.737,94	50,46	99,37
3419 5021	Ostatní osobní výdaje	5.000,00	1.500,00	1.445,00	28,90	96,33
3419 5139	Nákup materiálu j.n.	15.000,00				
3419 5151	Studená voda	3.000,00	3.000,00	3.000,00	100,00	100,00
3419 5153	Plyn	25.000,00	22.200,00	22.135,00	88,54	99,71
3419 5154	Elektrická energie	30.000,00	10.100,00	10.029,68	33,43	99,30
3419 5169	Nákup ostatních služeb	10.000,00	2.000,00	1.990,00	19,90	99,50
3419 5222	Neinvestiční transfery spolkům	15.000,00	15.000,00	15.000,00	100,00	100,00
* 3419	Ostatní tělovýchovná činnost	103.000,00	53.800,00	53.599,68	52,04	99,63
3613 5151	Studená voda	1.000,00	2.400,00	1.905,00	190,50	79,38
3613 5153	Plyn		4.000,00	4.000,00	*****	100,00
3613 5154	Elektrická energie					
3613 5171	Opravy a udržování	40.000,00	29.200,00	29.119,00	72,80	99,72
* 3613	Nebytové hospodářství	41.000,00	35.600,00	35.024,00	85,42	98,38
3631 5154	Elektrická energie	40.000,00	25.100,00	25.076,54	62,69	99,91
3631 5171	Opravy a udržování	10.000,00	19.600,00	19.592,50	195,93	99,96
* 3631	Veřejné osvětlení	50.000,00	44.700,00	44.669,04	89,34	99,93
3633 5171	Opravy a udržování	47.000,00	47.300,00	47.281,00	100,60	99,96
* 3633	Výstavba a údržba místních inženýrských sí	47.000,00	47.300,00	47.281,00	100,60	99,96
3635 5169	Nákup ostatních služeb	105.000,00	127.100,00	127.050,00	121,00	99,96
* 3635	Územní plánování	105.000,00	127.100,00	127.050,00	121,00	99,96

3636	Nákup ostatních služeb	1.000,00	1.000,00	858,00	85,80	85,80
*	Územní rozvoj	1.000,00	1.000,00	858,00	85,80	85,80
3639	5166 Konzultační, poradenské a právní služby	30.000,00	1.900,00	1.815,00	6,05	95,53
3639	5362 Piatby daní a poplatků státnímu rozpočtu	30.000,00	13.300,00	13.300,00	44,33	100,00
3639	6130 Pozemky	62.000,00	15.200,00	15.115,00	24,38	99,44
*	Komunální služby a územní rozvoj j.n.	5.000,00	7.900,00	7.873,00	157,46	99,66
3721	5169 Nákup ostatních služeb	5.000,00	7.900,00	7.873,00	157,46	99,66
*	Sběr a svoz nebezpečných odpadů	2.500,00	184.000,00	184.017,00	115,01	100,01
3722	5139 Nákup materiálu j.n.	160.000,00	184.000,00	184.017,00	113,24	100,01
3722	5169 Nákup ostatních služeb	162.500,00	21.700,00	21.682,00	86,73	99,92
*	Sběr a svoz komunálních odpadů	25.000,00	21.700,00	21.682,00	86,73	99,92
3723	5169 Nákup ostatních služeb	25.000,00	21.700,00	21.682,00	86,73	99,92
*	Sběr a svoz ost.odpadů (jiných než nebez.a	20.000,00	24.300,00	24.293,00	121,47	99,97
3745	5021 Ostatní osobní výdaje	5.000,00	4.200,00	4.104,00	82,08	97,71
3745	5139 Nákup materiálu j.n.	2.000,00	2.600,00	2.530,00	126,50	97,31
3745	5154 Elektrická energie	3.000,00	13.700,00	13.685,00	456,17	99,89
3745	5156 Pohonné hmoty a maziva	3.000,00	44.800,00	44.612,00	148,71	99,58
3745	5169 Nákup ostatních služeb	30.000,00	10.000,00	9.820,25	98,20	98,20
*	Péče o vzhled obcí a veřejnou zeleň	10.000,00	10.000,00	9.820,25	98,20	98,20
5212	5169 Nákup ostatních služeb	10.000,00	10.000,00	9.820,25	98,20	98,20
*	Ochrana obyvatelstva	5.000,00	3.400,00	3.349,00	66,98	98,50
5512	5139 Nákup materiálu j.n.	1.500,00	600,00	517,00	34,47	86,17
5512	5151 Studená voda	6.000,00	1.300,00	1.215,91	20,27	93,53
5512	5153 Plyn	30.000,00	15.000,00	14.887,84	49,63	99,25
5512	5154 Elektrická energie	3.000,00	2.000,00	2.000,00	100,00	100,00
5512	5156 Pohonné hmoty a maziva	2.000,00	3.100,00	3.092,00	77,30	99,74
5512	5167 Služby školení a vzdělávání	4.000,00	22.000,00	22.000,00	104,76	100,00
5512	5169 Nákup ostatních služeb	21.000,00	47.400,00	47.061,75	64,91	99,29
5512	5222 Neinvestiční transfery spolkům	72.500,00	462.900,00	462.884,00	103,79	100,00
*	Požární ochrana - dobrovolná část	446.000,00	93.800,00	93.628,00	104,85	99,82
6112	5023 Odměny členů zastupitelstva obcí a krajů	89.300,00	43.100,00	43.057,00	107,74	99,99
6112	5031 Povinné poj.na soc.zab.a přísp.na st.pol.z	40.000,00	26.800,00	26.713,00	89,04	99,68
6112	5032 Povinné poj.na veřejné zdravotní pojištění	30.000,00	626.600,00	626.322,00	103,47	99,96
6112	5139 Nákup materiálu j.n.	605.300,00	18.000,00	15.200,00	70,05	84,44
6112	5173 Cestovné (tuzemské i zahraniční)	21.700,00	1.400,00	1.365,00	97,50	97,50
*	Zastupitelstva obcí	3.400,00	3.400,00	3.388,00	99,65	99,65
6114	5021 Ostatní osobní výdaje	600,00	600,00	560,00	93,33	93,33
6114	5139 Nákup materiálu j.n.	1.365,00	1.365,00	1.365,00	100,00	100,00
6114	5161 Poštovní služby	35,00	35,00	35,00	100,00	100,00
6114	5169 Nákup ostatních služeb	3.388,00	3.388,00	3.388,00	100,00	100,00
6114	5173 Cestovné (tuzemské i zahraniční)	560,00	560,00	560,00	100,00	100,00

6114	5175	Pohoštění	1.200,00	1.159,00	*****	96,58
*	6114	Volby do Parlamentu ČR	21.700,00	21.707,00	100,03	88,24
6115	5021	Ostatní osobní výdaje	20.900,00	10.800,00	*****	52,43
6115	5139	Nákup materiálu j.n.	1.900,00	1.823,00	*****	95,95
6115	5162	Služby telekomunikací a radiokomunikací	300,00	241,00	*****	80,33
6115	5173	Cestovné (tuzemské i zahraniční)	200,00	198,00	*****	99,00
6115	5175	Pohoštění	1.000,00	938,00	*****	93,80
*	6115	Volby do zastupitelstev územních samospráv	24.000,00	14.000,00	*****	58,33
6117	5021	Ostatní osobní výdaje	19.900,00	13.500,00	*****	67,84
6117	5139	Nákup materiálu j.n.	1.300,00	1.252,00	*****	96,31
6117	5162	Služby telekomunikací a radiokomunikací	300,00	240,79	*****	80,26
6117	5173	Cestovné (tuzemské i zahraniční)	400,00	373,00	*****	93,25
6117	5175	Pohoštění	1.100,00	1.048,00	*****	95,27
*	6117	Volby do Evropského parlamentu	23.000,00	16.413,79	*****	71,36
6171	5011	Platy zaměstnanců v pracovním poměru	120.300,00	120.216,00	*****	99,93
6171	5021	Ostatní osobní výdaje	42.000,00	41.975,00	139,92	99,94
6171	5023	Odměny členů zastupitelstva obcí a krajů	3.000,00	5.059,00	168,63	99,20
6171	5136	Kulhy, učební pomůcky a tisk	15.000,00	4.800,00	32,00	100,00
6171	5137	Drobný hmotný dlouhodobý majetek	20.000,00	26.693,00	133,47	99,97
6171	5139	Nákup materiálu j.n.	500,00	475,00	95,00	95,00
6171	5151	Studená voda	40.000,00	18.846,00	47,12	99,71
6171	5154	Elektrická energie	2.000,00	1.740,00	87,00	87,00
6171	5161	Poštovní služby	30.000,00	28.625,20	95,42	99,74
6171	5162	Služby telekomunikací a radiokomunikací	25.000,00	20,00	*****	*****
6171	5166	Konzultační, poradenské a právní služby	7.000,00	28.184,05	112,74	99,94
6171	5167	Služby školení a vzdělávání	78.000,00	1.200,00	1,54	100,00
6171	5168	Zpracování dat a služby souv. s inf. a kom	87.300,00	78.000,00	100,00	100,00
6171	5169	Nákup ostatních služeb	15.000,00	87.535,55	100,25	100,25
6171	5171	Operavy a udržování	5.000,00	33.300,00	222,00	100,00
6171	5173	Cestovné (tuzemské i zahraniční)	5.000,00	12.287,00	245,74	99,89
6171	5175	Pohoštění	1.000,00	1.000,00	100,00	100,00
6171	5182	Poskytované zálohy vlastní pokladně	1.000,00	696,00	69,60	69,60
6171	5321	Neinvestiční transfery obcím	1.000,00	20.000,00	*****	100,00
6171	5329	Ostatní neinv.transfery veř.rozp.územní úr	359.800,00	509.591,80	141,63	99,86
6171	5499	Ostatní neinvestiční transfery obyvatelst	7.600,00	7.717,20	101,54	98,94
*	6171	Činnost místní správy	7.600,00	7.717,20	101,54	98,94
6310	5163	Služby peněžních ústavů	22.000,00	20.830,00	94,68	99,67
*	6310	Obecné příjmy a výdaje z finančních operac	22.000,00	20.830,00	94,68	99,67
6320	5163	Služby peněžních ústavů	22.000,00	20.830,00	94,68	99,67
*	6320	Pojištění funkčně nespecifikované	8.900,00	8.833,77	99,26	99,26
6402	5364	Vratky VRÚů transferů poskyt. v minulých r	8.900,00	8.833,77	99,26	99,26
*	6402	Finanční vypořádání minulých let	8.900,00	8.833,77	99,26	99,26
6409	5329	Ostatní neinv.transfery veř.rozp.územní úr	2.300,00	2.236,00	*****	97,22
6409	5364	Vratky VRÚů transferů poskyt. v minulých r	42.200,00	42.192,00	*****	99,98

Licence: D2XX
 Zpracoval: Marie Šišáková
 ICO: 00837296

***** UCR - GORDIC SOFTWARE *****
 Datum zpracování: 18.03.2015 Čas zpracování: 16h36m34s

UCRGBALA (v Kč) verze 15042014
 Strana: 7

* 6409	Ostatní činnosti j.n.	44.500,00	44.428,00	*****	99,84
**		2.611.300,00	3.008.400,00	2.983.923,85	114,27
					99,19

III. FINANCOVÁNÍ - třída 8

N á z e v	Číslo položky /řádku/	Schválený rozpočet	Rozpočet po změnách	Výsledek od počátku roku	% RS	% RU
text	1	2	3			
KRÁTKODOBÉ FINANCOVÁNÍ Z TUZEMSKA						
Krátkodobé vydané dluhopisy	(+) 8111					/
Uhrazené splátky krátkod.vydaných dluhopisů	(-) 8112					/
Krátkodobé přijaté půjčené prostředky	(+) 8113					/
Uhrazené splátky krátkodobých přij.půj.prostř.(-) 8114	(-) 8114					/
Změna stavu krátk.prostředků na bank.účtech (+/-) 8115	(+/-) 8115	49.700,00	49.700,00	49.644,69		/ 99,89
Aktivní krátk.operace řízení likvidity-příjmy (+) 8117	(+) 8117					/
Aktivní krátk.operace řízení likvidity-výdaje (-) 8118	(-) 8118					/
DLOUHODOBÉ FINANCOVÁNÍ Z TUZEMSKA						
Dlouhodobé vydané dluhopisy	(+) 8121					/
Uhrazené splátky dlouh.vydaných dluhopisů	(-) 8122					/
Dlouhodobé přijaté půjčené prostředky	(+) 8123					/
Uhrazené splátky dlouhodobých přij.půj.prostř.(-) 8124	(-) 8124	147.400,00-	147.400,00-	147.372,00-	99,98	/ 99,98
Změna stavu dlouh.prostředků na bank.účtech (+/-) 8125	(+/-) 8125					/
Aktivní dlouh.operace řízení likvidity-příjmy (+) 8127	(+) 8127					/
Aktivní dlouh.operace řízení likvidity-výdaje (-) 8128	(-) 8128					/
KRÁTKODOBÉ FINANCOVÁNÍ ZE ZAHRAŇICÍ						
Krátkodobé vydané dluhopisy	(+) 8211					/
Uhrazené splátky krátk.vydaných dluhopisů	(-) 8212					/
Krátkodobé přijaté půjčené prostředky	(+) 8213					/
Uhrazené splátky krátkodobých přij.půj.prostř.(-) 8214	(-) 8214					/
Změna stavu krátk.prostředků na bank.účtech (+/-) 8215	(+/-) 8215					/
Aktivní krátk.operace řízení likvidity-příjmy (+) 8217	(+) 8217					/
Aktivní krátk.operace řízení likvidity-výdaje (-) 8218	(-) 8218					/
DLOUHODOBÉ FINANCOVÁNÍ ZE ZAHRAŇICÍ						
Dlouhodobé vydané dluhopisy	(+) 8221					/
Uhrazené splátky dlouh.vydaných dluhopisů	(-) 8222					/
Dlouhodobé přijaté půjčené prostředky	(+) 8223					/
Uhrazené splátky dlouhodobých přij.půj.prostř.(-) 8224	(-) 8224					/
Změna stavu dlouh.prostředků na bank.účtech (+/-) 8225	(+/-) 8225					/
Aktivní dlouh.operace řízení likvidity-příjmy (+) 8227	(+) 8227					/
Aktivní dlouh.operace řízení likvidity-výdaje (-) 8228	(-) 8228					/
OPRAVNÉ POLOŽKY K PENEŽNÍM OPERACIŇ						
Operace z peněžních účtů organizace nemající						/
Charakter příjmů a výdajů vládního sektoru	(+/-) 8901					/
Nereal.kurz.rozdily pohyb.na deviz. účtech	(+/-) 8902					/
Nepřevedené částky vyrovnávající schodek	(+/-) 8905					/
FINANCOVÁNÍ (součet za třídu 8)	8000	147.400,00-	97.700,00-	97.727,31-	66,30	/100,03

IV. REKAPITULACE PŘÍJMŮ, VÝDAJŮ, FINANCOVÁNÍ A JEJICH KONSOLIDACE

N Á Z E V text	Číslo řádku ř	Schválený rozpočet 41	Rozpočet po změnách 42	Výsledek od počátku roku 43	%	
					RS	RU
PŘÍJMY CELKEM	4050	2.758.700,00	3.106.100,00	3.081.651,16	111,71	/ 99,21
KONSOLIDACE PŘÍJMŮ	4060					/
v tom poločky:						
2223 - Příjmy z finančního vypořádání minulých let mezi krajem a obcemi	4061					/
2226 - Příjmy z finančního vypořádání minulých let mezi obcemi	4062					/
2227 - Příjmy z finančního vypořádání minulých let mezi reg. radou a kraji, obcemi a DSO	4063					/
2441 - Splátky půjčených prostředků od obcí	4070					/
2442 - Splátky půjčených prostředků od krajů	4080					/
2443 - Splátky půjčených prostředků od region.rad	4081					/
2449 - Ostatní splátky půjčených prostředků od veřejných rozpočtů územní úrovně	4090					/
4121 - Neinvestiční přijaté transfery od obcí	4100		20.000,00	20.000,00		/100,00
4122 - Neinvestiční přijaté transfery od krajů	4110					/
4123 - Neinvestiční přijaté transfery od reg.rad	4111					/
4129 - Ostatní neinvestiční přijaté transfery od rozpočtů územní úrovně	4120					/
*4133 - Převody z vlastních rezervních fondů	4130					/
*4134 - Převody z rozpočtových účtů	4140					/
*4139 - Ostatní převody z vlastních fondů	4150					/
4221 - Investiční přijaté transfery od obcí	4170					/
4222 - Investiční přijaté transfery od krajů	4180	200.000,00	208.200,00	208.145,00	104,07	/ 99,97
4223 - Investiční přijaté transfery od region.rad	4181					/
4229 - Ostatní investiční přijaté transfery od rozpočtů územní úrovně	4190					/
ZJ 024 - Transfery přijaté z území jiného okresu	4191			20.000,00		/
ZJ 025 - Splátky půjčených prostředků přijatých z území jiného okresu	4192					/
ZJ 028 - Transfery přijaté z území jiného kraje	4193					/
ZJ 029 - Splátky půjčených prostředků přijatých z území jiného kraje	4194					/
PŘÍJMY CELKEM PO KONSOLIDACI	4200	2.758.700,00	3.106.100,00	3.081.651,16	111,71	/ 99,21
TŘÍDA 5 - BEŽNÉ VÝDAJE	4210	2.186.300,00	2.406.800,00	2.382.384,98	108,97	/ 98,99
TŘÍDA 6 - KAPITÁLOVÉ VÝDAJE	4220	425.000,00	601.600,00	601.538,87	141,54	/ 99,99
VÝDAJE CELKEM	4240	2.611.300,00	3.008.400,00	2.983.923,85	114,27	/ 99,19
KONSOLIDACE VÝDAJŮ	4250					/

IV. REKAPITULACE PŘÍJMŮ, VÝDAJŮ, FINANCOVÁNÍ A JEJICH KONSOLIDACE

N Á Z V	Číslo Schválený rozpočet	Rozpočet	Výsledek	%
text	řádku	po změnách	od počátku roku	RS
	41	42	43	RU
v tom položky:				
5321 - Neinvestiční transfery obcím	4260	1.000,00	/	/
5323 - Neinvestiční transfery krajům	4270	21.000,00	19.975,00	95,12 / 95,12
5323 - Neinvestiční transfery regionálním radám	4271			/
5329 - Ostatní neinvestiční transfery veřejným rozpočtům územní úrovně	4280	1.000,00	2.932,00	293,20 / 88,85
*5342 - Převody FKSP a sociál.fondů obcí a krajů	4281			/
*5344 - Převody vlastním rezervním fondům úz.rozp.	4290			/
*5345 - Převody vlastním rozpočtovým účtům	4300			/
*5349 - Ostatní převody vlastním fondům	4310			/
5366 - Výdaje z finančního vypořádání minulých let mezi krajem a obcemi	4321			/
5367 - Výdaje z finančního vypořádání minulých let mezi obcemi	4322			/
5368 - Výdaje z finančního vypořádání minulých let mezi regiony a kraji, obcemi a DSO	4323			/
5641 - Neinvestiční půjčené prostředky obcím	4330			/
5642 - Neinvestiční půjčené prostředky krajům	4340			/
5643 - Neinvestiční půjčené prostředky region. radám	4341			/
5649 - Ostatní neinvestiční půjčené prostředky veřejným rozpočtům územní úrovně	4350			/
6341 - Investiční transfery obcím	4360			/
6342 - Investiční transfery krajům	4370			/
6345 - Investiční transfery regionálním radám	4371			/
6349 - Ostatní investiční transfery veřejným rozpočtům územní úrovně	4380			/
6441 - Investiční půjčené prostředky obcím	4400			/
6442 - Investiční půjčené prostředky krajům	4410			/
6443 - Investiční půjčené prostředky region. radám	4411			/
6449 - Ostatní investiční půjčené prostředky veřejným rozpočtům územní úrovně	4420			/
ZJ 026 - Transfery poskytnuté na území jin. okr.	4421			/
ZJ 027 - Půjčené prostředky poskytnuté na území jiného okresu	4422			/
ZJ 035 - Transfery poskytnuté na území jin. kraje	4423			/
ZJ 036 - Půjčené prostředky poskytnuté na území jiného kraje	4424			/
VÝDAJE CELKEM PO KONSOLIDACI	4430	2.611.300,00	2.983.923,85	114,27 / 99,19
SALDO PŘÍJMŮ A VÝDAJŮ PO KONSOLIDACI	4440	147.400,00	97.727,31	66,30 /100,03
TŘÍDA 8 - FINANCOVÁNÍ	4450	147.400,00-	97.727,31-	66,30 /100,03
KONSOLIDACE FINANCOVÁNÍ	4460			/
FINANCOVÁNÍ CELKEM PO KONSOLIDACI	4470	147.400,00-	97.727,31-	66,30 /100,03

Licence: D2XX
 Zpracoval: Marie Šišáková
 IČO: 00837296

***** UCR - GORDIC SOFTWARE *****
 Datum zpracování: 18.03.2015 Čas zpracování: 16h36m34s

UCRBAIA (v Kč) verze 15042014
 Strana: 11

IV. REKAPITULACE PŘÍJMŮ, VÝDAJŮ, FINANCOVÁNÍ A JEJICH KONSOLIDACE

N Á Z E V text	Číslo řádku	Schválený rozpočet	Rozpočet po změnách	Výsledek od počátku roku	% RS	% RU
	41		42	43		

!!! Poznámka: "*" - položky takto označené vstupují v této variantě výkazu do konsolidace !!!

VI. STAVY A OBRÁTY NA BANKOVNÍCH ÚČTECH

Název bankovního účtu text	Číslo řádku	Počáteční stav k 1.1. 61	Stav ke konci vykazovaného období 62	Změna stavu bankovních účtů 63
Základní běžný účet ÚSC	6010	954.798,47	905.153,78	49.644,69
Běžné účty fondů ÚSC	6020			
Běžné účty celkem	6030	954.798,47	905.153,78	49.644,69
Termínované vklady dlouhodobé	6040			
Termínované vklady krátkodobé	6050			

VII. VYBRANÉ ZÁZNAMOVÉ JEDNOTKY

N á z e v text	Číslo řádku	Schválený rozpočet 71	Rozpočet po změnách 72	Výsledek od počátku roku 73	% RS	% RU
ZJ 024 - Transfery přijaté z území jiného okresu v tom položky:	7090			20.000,00	/	/
2226 - Příj.z fin.vypoř.min.let mezi obcemi	7092				/	/
4121 - Neinvestiční přijaté transfery od obcí	7100			20.000,00	/	/
4129 - Ost.neinv.přij.transfery od rozp.úz.úrovně	7110				/	/
4221 - Investiční přijaté transfery od obcí	7120				/	/
4229 - Ost.inv.přij.transfery od rozp.úz.úrovně	7130				/	/
ZJ 025 - Splátky půjč.prostř.přij.z území j.okresu	7140				/	/
v tom položky:					/	/
2441 - Splátky půjčených prostředků od obcí	7150				/	/
2449 - Ost.splátky půj.prostř.od veř.roz.úz.úrovně	7160				/	/
ZJ 026 - Transfery poskytnuté na území jiného okr.	7170				/	/
v tom položky:					/	/
5321 - Neinvestiční transfery obcím	7180				/	/
5329 - Ostatní neinv.transfery veř.rozp.úz.úrovně	7190				/	/
5367 - Vyd.z fin.vypoř.min.let mezi obcemi	7192				/	/
6341 - Investiční transfery obcím	7200				/	/
6349 - Ost.inv.transfery veř.rozp.úz.úrovně	7210				/	/
ZJ 027 - Půjčené prost.posk.na území jiného okresu	7220				/	/
v tom položky:					/	/
5641 - Neinvestiční půjčené prostředky obcím	7230				/	/
5649 - Ost.neinvestiční půjčené prostředky veřejným rozpočtům územní úrovně	7240				/	/
6441 - Investiční půjčené prostředky obcím	7250				/	/
6449 - Ost.investiční půjčené prostředky veřejným rozpočtům územní úrovně	7260				/	/
ZJ 028 - Transfery přijaté z území jiného kraje v tom položky:	7290				/	/
2223 - Příj.z fin.vypoř.min.let mezi krajem a obc.	7291				/	/
2226 - Příj.z fin.vypoř.min.let mezi obcemi	7292				/	/
4121 - Neinvestiční přijaté transfery od obcí	7300				/	/
4129 - Neinvestiční přijaté transfery od krajů	7310				/	/
4221 - Ost.neinv.přij.transfery od rozp.úz.úrovně	7320				/	/
4222 - Investiční přijaté transfery od obcí	7330				/	/
4222 - Investiční přijaté transfery od krajů	7340				/	/

VII. VYBRANÉ ZÁZNAMOVÉ JEDNOTKY

N á z e v text	Číslo řádku	Schválený rozpočet 71	Rozpočet po změnách 72	Výsledek od počátku roku 73	% RS	% RU
4229 - Ost.inv.přij.transfery od rozpočtů úz.úrov. 7350		71	72	73	RS	RU
ZJ 029 - Splátky půj.prostř.přij.z území j.kraje 7360		7360			/	/
v tom položky:						
2441 - Splátky půjčených prostředků od obcí 7370		7370			/	/
2442 - Splátky půjčených prostředků od krajů 7380		7380			/	/
2449 - Ostatní splátky půjčených prostředků od veřejných rozpočtů územní úrovně 7390		7390			/	/
ZJ 035 - Transfery poskytnuté na území jiného kraje 7400		7400			/	/
v tom položky:						
5321 - Neinvestiční transfery obcím 7410		7410			/	/
5323 - Neinvestiční transfery krajům 7420		7420			/	/
5329 - Ost.neinvest.transfery veř.rozp.územ.úrovně 7430		7430			/	/
5366 - Výd.z fin.vypoř.min.lét mezi krajem a obc. 7431		7431			/	/
5367 - Výd.z fin.vypoř.min.lét mezi obcemi 7432		7432			/	/
6341 - Investiční transfery obcím 7440		7440			/	/
6342 - Investiční transfery krajům 7450		7450			/	/
6349 - Ost.inv.transfery veř.rozpočtům územ.úrovně 7460		7460			/	/
ZJ 036 - Půjčené prostředky na území jiného kraje 7470		7470			/	/
v tom položky:						
5641 - Neinvestiční půjčené prostředky obcím 7480		7480			/	/
5642 - Neinvestiční půjčené prostředky krajům 7490		7490			/	/
5649 - Ostatní neinvestiční půjčené prostředky veřejným rozpočtům územní úrovně 7500		7500			/	/
6441 - Investiční půjčené prostředky obcím 7510		7510			/	/
6442 - Investiční půjčené prostředky krajům 7520		7520			/	/
6449 - Ostatní investiční půjčené prostředky veřejným rozpočtům územní úrovně 7530		7530			/	/

IX. Přijaté transfery a půjčky ze státního rozpočtu, státních fondů a regionálních rad *

Účelový znak	Položka	Výsledek od počátku roku
a	b	93
13234	Operační program Lidské zdroje a zaměstnanost	102.582,00
*13234	Operační program Lidské zdroje a zaměstnanost	102.582,00
34002	Dotace ministerstva kultury	75.000,00
*34002	Dotace ministerstva kultury	75.000,00
34866	Podpora obnovy kulturních památek prostrf. obci	0,00
*34866	Podpora obnovy kulturních památek prostrf. obci	0,00
89013	Program rozvoje venkova	0,00
*89013	Program rozvoje venkova	0,00
89517	Dotace SZIF	40.255,00
*89517	Dotace SZIF	40.255,00
89518	Dotace SZIF kaplička	161.019,00
*89518	Dotace SZIF kaplička	161.019,00
98071	Účel. dot. na výdaje při volbách do Parlamentu	24.600,00
*98071	Účel. dot. na výdaje při volbách do Parlamentu	24.600,00
98187	Volby do zastupitelstev obcí	24.000,00
*98187	Volby do zastupitelstev obcí	24.000,00
98348	Volby do EP	23.000,00
*98348	Volby do EP	23.000,00
C E L K E M		450.456,00

X. Transfery a půjčky poskytnuté regionálními radami územně samosprávným celkům, regionálním radám a DSO *

Účelový znak	KÚJ Položka	Výsledek od počátku roku
a	b c	103

***** tato část výkazu nemá data *****

XI. Příjmy z rozpočtu Evropské unie a související příjmy v členění podle zdrojového třídění *

OdPa Pol	Nástroj Prostor. Schválený rozpočet	Rozpočet po změnách	Výsledek od počátku roku
a b	c d	2	3

***** tato část výkazu nemá data *****

XII. Výdaje spolufinancované z rozpočtu Evropské unie a související výdaje v členění podle zdrojového třídění *

OdPa Pol	Nástroj Prostor. Schválený rozpočet	Rozpočet po změnách	Výsledek od počátku roku
a b	c d	2	3

***** tato část výkazu nemá data *****

Licence: D2XX
~ Zpracoval: Marie Šišáková
ICO: 00837296

***** UCR - GORDIC SOFTWARE *****
Datum zpracování: 18.03.2015 Čas zpracování: 16h36m34s

UCRGAIA (v Kč) verze 15042014
Strana: 15

Odesláno dne: Razitko: Podpis vedoucího účetní jednotky:
*
Odpovídající za údaje
o rozpočtu: tel.:
o skutečnosti: tel.: