

# Posouzení hospodaření obce Žlutava

Veronika Štanzlová

---

Bakalářská práce  
2013



Univerzita Tomáše Bati ve Zlíně  
Fakulta managementu a ekonomiky

---

Univerzita Tomáše Bati ve Zlíně  
Fakulta managementu a ekonomiky  
Vyšší odborná škola ekonomická  
akademický rok: 2012/2013

## ZADÁNÍ BAKALÁŘSKÉ PRÁCE

(PROJEKTU, UMĚLECKÉHO DÍLA, UMĚLECKÉHO VÝKONU)

Jméno a příjmení: **Veronika ŠTANZLOVÁ**  
Osobní číslo: **M100404**  
Studijní program: **B6208 Ekonomika a management**  
Studijní obor: **Finanční řízení podniku**  
Forma studia: **prezenční**

Téma práce: **Posouzení hospodaření obce Žlutava**

Zásady pro vypracování:

Úvod

### I. Teoretická část

- Prostudujte literaturu, která se týká obcí a veřejných financí.

### II. Praktická část

- Charakterizujte obec Žlutava.
- Zpracujte interní dokumenty a informace o hospodaření obce Žlutava v letech 2010 – 2012.
- Posudte vývoj hospodaření obce.
- Navrhňte opatření ke zlepšení hospodaření obce Žlutava.

Závěr

Rozsah bakalářské práce:

Rozsah příloh:

Forma zpracování bakalářské práce: **tištěná**

Seznam odborné literatury:

[1] HAVLAN, Petr. Majetek obcí a krajů v platné právní úpravě. 2., aktualiz. a podstatně dopl. vyd. Praha: Linde, 2008, 318 s. ISBN 978-80-7201-708-9.

[2] KOUDELKA, Zdeněk. Samospráva. Praha: Linde, 2007, 399 s. ISBN 978-80-7201-665-5.

[3] PEKOVÁ, Jitka. Veřejné finance: teorie a praxe v ČR. Vyd. 1. Praha: Wolters Kluwer Česká republika, 2011, 642 s. ISBN 978-80-7357-698-1.

[4] PROVAZNÍKOVÁ, Romana. Financování měst, obcí a regionů: teorie a praxe. 2., aktual. a rozš. vyd. Praha: Grada, 2009, 304 s. ISBN 978-80-247-2789-9.

[5] PRŮCHA, Petr. Veřejná správa a samospráva. Vyd. 1. Praha: Vysoká škola aplikovaného práva, 2004, 241 s. ISBN 8086775038.

Vedoucí bakalářské práce:

**Ing. Eva Heczková, Ph.D.**

Vyšší odborná škola ekonomická

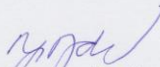
Datum zadání bakalářské práce:

**15. března 2013**

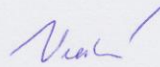
Termín odevzdání bakalářské práce:

**26. dubna 2013**

Ve Zlíně dne 12. dubna 2013

  
PaedDr. Josef Rydlo  
zast. děkanka



  
Bc. Ing. Šárka Vránová  
zast. ředitel ústavu

## PROHLÁŠENÍ AUTORA BAKALÁŘSKÉ PRÁCE

Beru na vědomí, že:

- odevzdáním bakalářské práce souhlasím se zveřejněním své práce podle zákona č. 111/1998 Sb. o vysokých školách a o změně a doplnění dalších zákonů (zákon o vysokých školách), ve znění pozdějších právních předpisů, bez ohledu na výsledek obhajoby<sup>1</sup>;
- bakalářská práce bude uložena v elektronické podobě v univerzitním informačním systému;
- na mou bakalářskou práci se plně vztahuje zákon č. 121/2000 Sb. o právu autorském, o právech souvisejících s právem autorským a o změně některých zákonů (autorský zákon) ve znění pozdějších právních předpisů, zejm. § 35 odst. 3<sup>2</sup>;
- podle § 60<sup>3</sup> odst. 1 autorského zákona má UTB ve Zlíně právo na uzavření licenční smlouvy o užití školního díla v rozsahu § 12 odst. 4 autorského zákona;

---

<sup>1</sup> zákon č. 111/1998 Sb. o vysokých školách a o změně a doplnění dalších zákonů (zákon o vysokých školách), ve znění pozdějších právních předpisů, § 47b Zveřejňování závěrečných prací:

- (1) Vysoká škola nevydělečně zveřejňuje disertační, diplomové, bakalářské a rigorózní práce, u kterých proběhla obhajoba, včetně posudků oponentů a výsledku obhajoby prostřednictvím databáze kvalifikačních prací, kterou spravuje. Způsob zveřejnění stanoví vnitřní předpis vysoké školy.
- (2) Disertační, diplomové, bakalářské a rigorózní práce odevzdané uchazečem k obhajobě musí být též nejméně pět pracovních dnů před konáním obhajoby zveřejněny k nahlázení veřejnosti v místě určeném vnitřním předpisem vysoké školy nebo není-li tak určeno, v místě pracoviště vysoké školy, kde se má konat obhajoba práce. Každý si může ze zveřejněné práce pořizovat na své náklady výpisy, opisy nebo rozmnoženiny.
- (3) Platí, že odevzdáním práce autor souhlasí se zveřejněním své práce podle tohoto zákona, bez ohledu na výsledek obhajoby.

<sup>2</sup> zákon č. 121/2000 Sb. o právu autorském, o právech souvisejících s právem autorským a o změně některých zákonů (autorský zákon) ve znění pozdějších právních předpisů, § 35 odst. 3:

- (3) Do práva autorského také nezasahuje škola nebo školské či vzdělávací zařízení, užije-li nikoli za účelem přímého nebo nepřímého hospodářského nebo obchodního prospěchu k výuce nebo k vlastní potřebě dílo vytvořené žákem nebo studentem ke splnění školních nebo studijních povinností vyplývajících z jeho právního vztahu ke škole nebo školskému či vzdělávacímu zařízení (školní dílo).

<sup>3</sup> zákon č. 121/2000 Sb. o právu autorském, o právech souvisejících s právem autorským a o změně některých zákonů (autorský zákon) ve znění pozdějších právních předpisů, § 60 Školní dílo:


- (1) Škola nebo školské či vzdělávací zařízení mají za obvyklých podmínek právo na uzavření licenční smlouvy o užití školního díla (§ 35 odst. 3). Odpírá-li autor takového díla udělit svolení bez vážného důvodu, mohou se tyto osoby domáhat nahrazení chybějícího projevu jeho vůle u soudu. Ustanovení § 35 odst. 3 zůstává nedotčeno.

- podle § 60<sup>4</sup> odst. 2 a 3 mohu užít své dílo – bakalářskou práci - nebo poskytnout licenci k jejímu využití jen s předchozím písemným souhlasem Univerzity Tomáše Bati ve Zlíně, která je oprávněna v takovém případě ode mne požadovat přiměřený příspěvek na úhradu nákladů, které byly Univerzitou Tomáše Bati ve Zlíně na vytvoření díla vynaloženy (až do jejich skutečné výše);
- pokud bylo k vypracování bakalářské práce využito softwaru poskytnutého Univerzitou Tomáše Bati ve Zlíně nebo jinými subjekty pouze ke studijním a výzkumným účelům (tj. k nekomerčnímu využití), nelze výsledky bakalářské práce využít ke komerčním účelům.

Prohlašuji, že:

- jsem bakalářskou práci zpracoval/a samostatně a použité informační zdroje jsem citoval/a;
- odevzdaná verze bakalářské práce a verze elektronická nahraná do IS/STAG jsou totožné.

Ve Zlíně 24. 4. 2013



<sup>4</sup> zákon č. 121/2000 Sb. o právu autorském, o právech souvisejících s právem autorským a o změně některých zákonů (autorský zákon) ve znění pozdějších právních předpisů, § 60 Školní dílo:

- (2) Není-li sjednáno jinak, může autor školního díla své dílo užít či poskytnout jinému licenci, není-li to v rozporu s oprávněnými zájmy školy nebo školského či vzdělávacího zařízení.
- (3) Škola nebo školské či vzdělávací zařízení jsou oprávněny požadovat, aby jim autor školního díla z výdělku jím dosaženého v souvislosti s užitím díla či poskytnutím licence podle odstavce 2 přiměřeně přispěl na úhradu nákladů, které na vytvoření díla vynaložily, a to podle okolností až do jejich skutečné výše; přitom se přihlídí k výši výdělku dosaženého školou nebo školským či vzdělávacím zařízením z užití školního díla podle odstavce 1.

## **ABSTRAKT**

Tato bakalářská práce se zabývá hospodařením obce Žlutava za poslední tři roky, tj. v letech 2010 – 2012.

V teoretické části jsou zachyceny základní informace o obcích, především rozdělení jejich moci, znaky a orgány obce. Cílem této bakalářské práce je posouzení hospodaření obce Žlutava v letech 2010 – 2012, a návrh opatření ke zlepšení hospodaření obce Žlutava v budoucnu.

Praktická část této práce se nejprve vztahuje k historii obce Žlutava, základním geografickým a demografickým údajům. Jsou zde popsány a analyzovány jednotlivé roky v obci Žlutava. V této části je také nastíněna jednoduchá SWOT analýza obce. Část je ukončena kapitolou s doporučením a závěrem.

Klíčová slova: Obec, rozvaha, rozpočet obce, výkaz zisku a ztráty, příjmy a výdaje.

## **ABSTRACT**

This thesis deals with the management of the village of Žlutava for the last 3 years i.e. 2010 – 2012.

The theoretical section of the presentation provides information on the divisions of power, signs and municipal authorities. The aim is to assess the municipality of Žlutava between the years of 2010 – 2012 and propose measures on how to improve the management of the municipality in the future.

The other part relates to the history of the village, basic geography and demographic data. This data is analyzed every year. This section also outlines a simple SWOT analysis of the community. The conclusion ends with recommendations.

Keywords: City, balance sheet, municipal budget, profit and loss, income and expenses.

Motto

„Budoucnost je místo kam se ubíráte strávit zbytek svého života. Každodenní výkony jsou cihly, z kterých ho budujete.“

*Zig Ziglar*

## OBSAH

<b>ÚVOD</b> .....	<b>10</b>
<b>I TEORETICKÁ ČÁST</b> .....	<b>12</b>
<b>1 OBEC A JEJÍ PŮSOBNOST</b> .....	<b>13</b>
<b>2 SYMBOLY OBCE</b> .....	<b>15</b>
2.1 ZÁKLADNÍ ZNAKY OBCE A SYMBOLY .....	15
2.2 NEPOVINNÉ SYMBOLY .....	15
<b>3 ORGÁNY OBCE</b> .....	<b>17</b>
3.1 ZASTUPITELSTVO OBCE .....	17
3.1.1 Počet členů v zastupitelstvu obce .....	17
3.1.2 Pravomoc zastupitelstva .....	17
3.2 RADA OBCE .....	18
3.3 OBECNÍ ÚŘAD .....	18
3.4 STAROSTA OBCE .....	18
<b>4 ROZPOČET OBCE A SWOT ANALÝZA</b> .....	<b>19</b>
4.1 ROZPOČET OBCE .....	19
4.2 SWOT ANALÝZA .....	20
<b>5 MAJETEK A DOTACE</b> .....	<b>21</b>
5.1 HLAVNÍ MAJETEK OBCÍ .....	21
5.2 TRANSFERY A DOTACE .....	22
<b>6 UKAZATELÉ FINANČNÍ ANALÝZY</b> .....	<b>23</b>
<b>II PRAKTICKÁ ČÁST</b> .....	<b>25</b>
<b>7 OBEC ŽLUTAVA</b> .....	<b>26</b>
7.1 HISTORIE .....	26
7.2 SOUČASNOST .....	26
7.2.1 Geografie .....	26
7.2.2 Demografické údaje .....	27
7.2.3 Orgány obce Žlutava .....	29
7.2.4 Spolky a kultura .....	30
7.3 VESNICE ROKU .....	30
<b>8 SWOT ANALÝZA OBCE ŽLUTAVA</b> .....	<b>32</b>
<b>9 ANALÝZA ROZVAHY OBCE ŽLUTAVA</b> .....	<b>34</b>
9.1 ANALÝZA AKTIV OBCE ŽLUTAVA .....	35
9.1.1 Stálá aktiva .....	36
9.1.2 Oběžná aktiva .....	38
9.2 ANALÝZA PASIV OBCE ŽLUTAVA .....	39
9.2.1 Vlastní kapitál.....	41
9.2.2 Cizí zdroje .....	42
<b>10 VÝKAZ ZISKU A ZTRÁTY</b> .....	<b>43</b>
10.1 NÁKLADY .....	43
10.2 VÝNOSY .....	44
<b>11 ROZPOČET OBCE ŽLUTAVA</b> .....	<b>47</b>



11.1	ROZPOČTOVÉ PŘÍJMY.....	47
11.2	ROZPOČTOVÉ VÝDAJE.....	49
11.3	KONEČNÝ ROZPOČET PO KONSOLIDACI.....	50
<b>12</b>	<b>FINANČNÍ ANALÝZA A MONITORING OBCE .....</b>	<b>52</b>
12.1	MONITORING OBCE.....	54
<b>13</b>	<b>SHRNUTÍ A DOPORUČENÍ.....</b>	<b>56</b>
	<b>ZÁVĚR .....</b>	<b>58</b>
	<b>SEZNAM POUŽITÉ LITERATURY.....</b>	<b>59</b>
	<b>SEZNAM POUŽITÝCH SYMBOLŮ A ZKRATEK.....</b>	<b>61</b>
	<b>SEZNAM OBRÁZKŮ .....</b>	<b>62</b>
	<b>SEZNAM TABULEK.....</b>	<b>63</b>
	<b>SEZNAM PŘÍLOH.....</b>	<b>64</b>

## ÚVOD

Obce na území České republiky se řídí zákonem o obcích č. 128/2000 Sb. Obec je jednou ze základních složek státu. Je to územně samosprávný celek a v celé České republice se nachází přibližně 6 246 měst a obcí.

Toto téma mě zaujalo především proto, že každý z nás je občanem České republiky a každý z nás také žije v určité obci nebo městě. Mnoho lidí kolem ale vůbec netuší, jak to v obci funguje. Já, jakožto občan velmi malé obce Bělov s přibližně 300 obyvateli, jsem daleko více srozuměna s chodem obce, než obyvatelé velkých měst.

V obcích se pravidelně pořádají zasedání zastupitelstva, kde se řeší aktuální témata, která se týkají všech obyvatel obce. Obyvatelé obce se těchto zasedání většinou také účastní. Na těchto zasedáních jsou i diskuze, kde se mohou obyvatelé vyjádřit, a podle mého názoru tyto diskuze mají daleko větší účinnost, než například nějaké stížnosti a názory ve městech.

Pro svou bakalářskou práci jsem si vybrala obec Žlutava. Tato obec leží asi 1 kilometr od obce Bělov, 3 kilometry od města Otrokovice a města Napajedla. Obec Žlutava se stala mým tématem hlavně pro to, že je velmi zajímavá a velice vyspělá obec. Jsou zde dlouholeté tradice, z nichž alespoň jedna je známá po celé České republice – tradiční Mikulášský průvod, tento průvod se stal tradicí místních chlapců od 15 let do 100 let. Místní chlapi a muži jeden prosincový pátek obchází celou vesnici a představují skupinu pekelných a nebeských postav. Tato tradice je proslulá nejen v okolí, ale také po celé České republice a důkazem toho je například filmování tohoto průvodu v roce 2012 Českou televizí.

**Teoretická část bakalářské práce** se nejprve zabývá obcí obecně a působností obce. Poté jsou zde nastíněny základní znaky obce jako jsou občané, území, majetek a působnost, dále nepovinné symboly obce, jako jsou například znak, pečeť a prapor (vlajka). Dále jsou v teoretické části charakterizovány orgány obce, bez kterých by obec nemohla fungovat a hospodařit. V čele obce je volený starosta, který obec reprezentuje, ale musí zde být i zastupitelstvo obce, které projednává všechny problémy a postupy. Obecní zastupitelstvo musí každý rok sestavovat rozpočet, který se obec snaží dodržovat, nicméně vždy se může něco porouchat, a proto lze tyto rozpočty upravovat v průběhu roku podle potřeby obce. Rozpočet by měl být vyrovnaný, aby se obec nedostala do finančních problémů. V bakalářské práci je také nastíněna jednoduchá SWOT analýza, popsán hlavní majetek obce, transfery a dotace.

**Praktická část bakalářské práce** je zaměřena zejména na analýzu jednotlivých výkazů obce Žlutava, jako je rozvaha, výkaz zisku a ztráty a výkaz pro hodnocení plnění rozpočtu. Údaje z těchto dokumentů jsou v praktické části zpracovány a analyzovány. Součástí povinných dokumentů obce je i příloha. V praktické části je také charakteristika obce Žlutava – historie obce Žlutava a současnost, demografické údaje, geografické údaje, orgány obce Žlutava, kluby a spolky. Četnost těchto údajů napovídá, že obec Žlutava je kulturně angažovaná a spolky a kluby jsou v obci vyhledávané. V praktické části je zmíněna soutěž „Obec roku“, které se obec Žlutava zúčastnila a v oblasti Zlínského kraje se výborně umístila. Cílem bakalářské práce je posouzení hospodaření obce Žlutava v letech 2010–2012, a návrh opatření ke zlepšení hospodaření obce Žlutava v budoucnu, proto praktická část obsahuje shrnutí a doporučení, kde jsou nastíněny tyto návrhy ke zlepšení hospodaření.

# **I TEORETICKÁ ČÁST**

## 1 OBEC A JEJÍ PŮSOBNOST

Obec je územně samosprávním celem, který se rozkládá na určitém území. ÚS je schopnost a právo územních orgánů zřizovat část veřejných záležitostí v zájmu svého obyvatelstva, tak jak určuje zákon. Jde o vše, co nebylo státem svěřeno k rozhodování státním orgánům. (Marková, 2000, s. 18)

Pokud má obec více než 3 000 obyvatel, lze tuto obec nazvat městem. Na území České republiky se nachází přibližně 6 246 měst a obcí. (obceamesta.info, 2013)

Každá obec má jistou působnost. **Působnost** je oblast činnosti, kterou má určitý subjekt veřejné správy v rámci některých společenských vztahů (věcná působnost), nebo na území (prostorová nebo územní působnost), v určitém čase (časová působnost) anebo vůči okruhu osob (osobní působnost). S působností obce souvisí také pravomoc. **Pravomoc** slouží k plnění určitých úkolů, které má obec, jako je například uzavírání smluv, vydávání právních aktů atd. (Koudelka, 2007, s. 122)

**Věcná působnost** obce může být realizována dvěma způsoby. Buď je zajišťována formou samostatné působnosti (formou samosprávy), nebo formou přenesené působnosti (přenesená státní správa na obec). Obě tyto formy musí mít základ v zákoně (zákonný základ), kde zákonodárce při formě samostatné působnosti musí respektovat garance dané samosprávě Ústavou. Pokud jde o přenesenou působnost obec činí pouze to, co na ni zákon jednoznačně ve státní správě přenáší. Informace o obcích a působnosti jsou zaznamenány v zákoně o obcích. (Koudelka, 2007, s. 123)

- **Samostatná působnost obce**

Do kategorie **samostatné působnosti** patří úkony a záležitosti, které nejsou svěřeny zákonem státu a krajům, nebo zda nejde o přenesenou působnost. Samostatná působnost řeší problémy a záležitosti, které se týkají a jsou v zájmu všech občanů obce, ale i celé obce. Jedná se o klasickou obecní samosprávu. (Koudelka, 2007, s. 122 – 125)

Ze zákona o obcích se zabývá obec se samostatnou působností například:

- **hospodařením obce** – obec vede evidenci majetku. Je povinna chránit majetek před poškozením, odcizením, zneužitím a zničením,
- **spoluprací mezi obcemi** – obce mohou vzájemně spolupracovat při výkonech se samostatnou působností. Většinou mají obce vzájemnou smlouvu, kde je

napsán konkrétní cíl úkolu. Obce se mohou také sdružovat v dobrovolných svazcích obcí. *Dobrovolné svazky obcí* se vytvářejí pro ochranu, nebo také za účelem prosazování společných zájmů obcí. Tyto svazky se zabývají většinou oblastí školství, požární ochrany, životním prostředím, kulturou atd. Tyto svazky se stávají právnickou osobou a mnohdy spolu usilují o získání určitých dotací,

- **řeší správní delikty** – obec se samostatnou působností může ukládat za určitých podmínek pokuty fyzickým i právnickým osobám. Tyto podmínky nalezneme v zákonu o obcích č. 128/2000 Sb. § 58 a § 59. (Obce, kraje, hl. m. Praha, úředníci obcí a krajů obecní policie, 2012, s. 46 – 49)

- **Přenesená působnost**

Přenesená působnost obce znamená, že stát nerealizuje výkon přímo přes své vlastní orgány, ale realizuje je nepřímo skrz obce a její orgány. (Průcha, 2004, s. 51)

Přenesená působnost se týká věcí, které stanovují zvláštní zákony a ostatními obecně závaznými právními předpisy. Tyto zvláštní ustanovení jsou zachycena v zákonu o obcích č. 128/2000 Sb. v paragrafech § 61–§ 66c. Pokud obec vykonává přenesenou působnost, obdrží příspěvky ze státního rozpočtu pro tyto výkony. (Obce, kraje, hl. m. Praha, úředníci obcí a krajů obecní policie, 2012, s. 49)

**Územní působnost** se týká rozsahu území, na kterém určitý subjekt veřejné správy upravuje a většinou uplatňuje určitý okruh společenských vztahů a vztahuje se na administrativní teritorium určité obce. Prostorová nebo-li územní působnost vyplývá ze zákona o obcích, a také z ústavního charakteru obce jako veřejnoprávní územní korporace. Obec s přenesenou působností dokáže vykonávat některé úkony nejen pro své vlastní území, ale také pro území ostatních obcí, ale pouze v takovém rozsahu, v jakém je obec pověřena výkonem přenesené státní správy.

**Osobní působnost** se zaměřuje na to, že podle předmětu úpravy mohou obce působit vůči FO i PO na svém území určitými úkony. Pokud majetek na území určité obce patří obci jiné, nebo státu, znamená to, že tyto úkony (akty) působí vůči jiným veřejnoprávním korporacím. (Koudelka, 2007, s. 166 – 167)

## 2 SYMBOLY OBCE

Každá obec neohledě na velikost nebo postavení nese určité znaky (symboly). Tyto symboly poukazují na to, že jde opravdu o obec a bez těch základních by nemohla obec existovat.

### 2.1 Základní znaky obce a symboly

Základními znaky a symboly obce jsou – území a majetek, občané, působnost obce, znak, prapor a pečeť.

- **Území a majetek**

Obec se musí zákonitě rozprostírat na určitém území. Velikost území není podstatná, jelikož v ČR se najdou obce, které jsou malé a s malým počtem obyvatel, ale také se najdou obce, které jsou poměrně rozlehlé. Obec také vlastní určitý majetek, jinak by nemohla existovat.

- **Občané**

Všechny obce musí mít své obyvatele. Tito obyvatelé žijí na území obce a většinou mají v obci hlášené trvalé bydliště. Podle počtu obyvatel v obci se určuje „velikost“ obce. Obec, která má nad 3 000 obyvatel se nazývá již městem. Podle počtu obyvatel se určuje i složení zastupitelstva v obci, tzn. počet jeho členů.

- **Působnost obce**

Popis této působnosti je možno získat v kapitole 1. Obec a její působnost.

### 2.2 Nepovinné symboly

Mezi nepovinné symboly, které mohou mít obce se řadí znak, prapor a pečeť.

- **Znak, prapor, pečeť**

Znak, prapor (vlajka) a pečeť není povinná pro obce, a v ČR je poměrně hodně obcí, které nemají svůj znak, prapor nebo pečeť. Znak obce nemůže být použit na razítku obce k použití na dokumentech, ale používá se zejména při korespondenci, kde je znak uveden v hlavičce papíru. Znak je také většinou použit na webových stránkách a upomínkových předmětech obce, jako jsou například pohlednice, knihy, letáky. Obecní symboly se

nacházejí na obecních budovách (knihovna, obecní úřad, hasičská zbrojnice), ale i v exteriérech budov (zasedací místnost obecního úřadu). (Haraldika-Patriot.cz, 2010)



### 3 ORGÁNY OBCE

Každá obec musí mít určité orgány. Tyto orgány jsou zřízeny za účelem prosperity obce. Zároveň je nutná jistá kontrola nad majetkem a hospodařením obce.

#### 3.1 Zastupitelstvo obce

Zastupitelstvo obce má nejdůležitější pravomoci. Každé zastupitelstvo obce, které se schází na veřejných schůzích, by mělo být usnášeníschopné, aby se mohli odsouhlasit nebo také zavrhnout určité body programu. Zastupitelstvo je schopno usnesení, pokud je na zasedání přítomna více, než polovina členů zastupitelstva. A rozhodnutí je platné, pokud tato nadpoloviční většina souhlasí. Zastupitelstvo obce se musí scházet alespoň čtvrtletně, ale může se scházet i častěji, podle potřeby a dané situace obce: například pokud obce řeší akutní problém (dotace, plynofikace, povodně atd.), měla by obec reagovat neprodleně. (Průcha, 2004, s. 52)

##### 3.1.1 Počet členů v zastupitelstvu obce

Podle počtu obyvatel je stanoven počet členů zastupitelstva obce. Tyto údaje lze nalézt v Zákoně o obcích.

Do 500 obyvatel	5 – 15 členů
Nad 500 do 3 000 obyvatel	7 – 15 členů
Nad 3 000 do 10 000 obyvatel	11 – 25 členů
Nad 10 000 do 50 000 obyvatel	15 – 35 členů
Nad 50 000 obyvatel do 150 000 obyvatel	25 – 45 členů
Nad 150 000 obyvatel	35 – 55 členů (Obce, kraje, hl. m. Praha, úředníci obcí a krajů obecní policie, 2012, s. 51)

##### 3.1.2 Pravomoc zastupitelstva

„Zastupitelstvo obce rozhoduje ve věcech patřících do samostatné působnosti obce (Obce, kraje, hl. m. Praha, úředníci obcí a krajů obecní policie, 2012, s. 54).“

Zastupitelstvo každé obce například:

- Schvaluje program rozvoje obce.

- Vydává obecně závazné vyhlášky obce. (Obce, kraje, hl. m. Praha, úředníci obcí a krajů obecní policie, 2012, s. 54 – 55)

### 3.2 Rada obce

Rada obce má výkonovou funkci. Rada se zodpovídá zastupitelstvu obce. Rada obce může sama rozhodovat pouze, pokud tak stanoví zákon. Rada obce má několik členů, jako je například: starosta, místostarosta (pokud je jich více tak místostarostové), a členové rady. Tito členové jsou zvoleni z řad zastupitelstva. Pokud má obecní zastupitelstvo méně, než 15 členů, tato rada v obci nevzniká. Schůze Rady obce nejsou veřejné na rozdíl od zasedání zastupitelstva obce, a schází se podle potřeby. Pro platné usnesení je potřeba většina hlasů členů. (Obce, kraje, hl. m. Praha, úředníci obcí a krajů obecní policie, 2012, s. 57; Průcha, 2004, s. 52)

### 3.3 Obecní úřad

Obecní úřad je také orgánem obce. Tento orgán je úředním typem. Tento orgán se stará o to, aby byly splněny úkoly. Tyto úkoly jsou úředního typu a obvykle jsou uloženy zastupitelstvem nebo radou obce. V čele každého obecního úřadu je starosta. Každý obecní úřad má povinnost vyvěšovat informace na úřední desku, která musí být přístupná pro veřejnost, aby se všichni občané mohli dozvědět, co se v obci děje a bude dít.

„V obcích s pověřeným obecním úřadem a obcích s rozšířenou působností se zřizuje funkce **tajemníka** obecního úřadu, který je zaměstnancem obce. Ostatní obce mohou zřídit funkci tajemníka obecního úřadu.“ (Obce, kraje, hl. m. Praha, úředníci obcí a krajů obecní policie, 2012, s. 60). Pokud není v obci tajemník stanoven, nebo tato funkce není vůbec zřízena, jako tajemník se považuje starosta. Tajemník obvykle plní úkoly udělené starostou obce, zastupitelstvem, nebo také radou obce. Tajemník se nesmí podílet na funkcích v politických hnutích a stranách.

### 3.4 Starosta obce

Je to reprezentativní orgán obce tzn., že starosta svou obec reprezentuje navenek. Starosta je také povinen plnit určité úkoly, které stanovuje zákon o obcích. Starostu zastupuje v případě potřeby místostarosta a těchto místostarostů může být i více. Místostarostu (místostarosty) volí zastupitelstvo obce. (Obce, kraje, hl. m. Praha, úředníci obcí a krajů obecní policie, 2012, s. 60)

## 4 ROZPOČET OBCE A SWOT ANALÝZA

### 4.1 Rozpočet obce

Každá obec pro své financování potřebuje určitý rozpočet. Rozpočet obce nebo-li rozpočet územně samosprávních celků je nástroj, který slouží k zajištění financování a také k fungování samosprávy obce. „Proto je v praxi důležité rozhodnutí o optimálním přiřazení příjmů, zejména daňových, tzn. i rozhodnutí o rozpočtovém určení daní (daňovém určení), rozhodnutí o kompetencích územní samosprávy, rozdělení odpovědnosti za zajišťování veřejných statků mezi stát a územní samosprávu, rozhodnutí o financování potřeb, tzn. o optimálním objemu a struktuře výdajů jednotlivých rozpočtů v rámci rozpočtové soustavy, i rozpočtů územní samosprávy, o optimalizaci finančních vztahů mezi rozpočty v rozpočtové soustavě, tj. transferů – dotací.“ (Peková, 2011, s. 135)

**Rozpočet** je finanční plán, který se sestavuje na jedno období. Toto období lze označit jako rozpočtové období. **Rozpočtový proces** trvá zpravidla 18 až 24 měsíců. S rozpočtem souvisí také pojem rozpočtová prognóza nebo-li rozpočtový výhled, který se sestavuje na více let dopředu. Každý rozpočtový proces má také určité etapy, kterými si prochází.

**Mezi etapy rozpočtového procesu lze zařadit:**

- Sestavení určitého návrhu (finančního plánu).
- Projednání a schválení předloženého rozpočtu.
- Plnění tohoto rozpočtu (hospodaření podle schváleného rozpočtu).
- Úprava rozpočtu během rozpočtového období (pokud je potřeba tyto úpravy provést).
- Kontrola plnění rozpočtu (tato kontrola může být průběžná nebo následná po skončení rozpočtového období. Při této kontrole obec vyvozuje závěry a formuluje návrhy pro budoucí období). (Peková, 2011, s. 121)

Dalšími pojmy, které se týkají rozpočtu jsou provizorium (pokud obecní zastupitelstvo neschválí nový rozpočet daného roku před 1. lednem, bude se řídit provizoriem, do té doby, než se rozpočet schválí) a závěrečný účet (hodnotí hospodaření obce za uplynulý rok).

## 4.2 SWOT analýza

SWOT analýza se používá při analýze prostředí a je jedním ze strategických nástrojů. V poslední době je tato technika velmi využívána, jelikož se tato analýza zaměřuje na silné a slabé stránky, příležitosti, ale také hrozby, kterým je třeba čelit. Název této analýzy je sestaven z anglických slov.

- **Interní faktory**

Interními faktory se označují silné stránky a slabé stránky.

- S= Strengths (silné stránky)
- W= Weaknesses (slabé stránky)

- **Externí faktory**

Externími faktory se označují příležitosti a hrozby.

- O= Opportunities (příležitosti)
- T= Threats (hrozby). (Braintools.cz- swot analýza, 2013)

## 5 MAJETEK A DOTACE

Za součást samostatné působnosti obce se považuje hospodaření s obecním majetkem. Dle zákona mají obce povinnost užívat majetek účelně, hospodárně a v souladu se zájmy a úkoly obce. Lze říci, že není nikde definován význam. Každá obec a její zastupitelstvo mohou zájem obce vnímat jinak. (Příručka pro člena zastupitelstva obce po volbách v roce 2010, 2010, s. 47)

Z účetního pohledu se majetek člení na dlouhodobý a krátkodobý. Majetek obcí tvoří především dlouhodobý hmotný majetek, ale může mít i dlouhodobý nehmotný majetek (např. softwary). Dlouhodobý majetek dlouhodobě slouží k užívání a postupně se opotřebovává. Krátkodobý majetek je naopak užíván (spotřebován) najednou. (Kadeřábková a Peková, 2012, s. 259 – 261)

### 5.1 Hlavní majetek obcí

**Mezi nemovité věci** (nemovitosti) patří především *budovy a pozemky*. Budovy jako majetek obce mohou být (obecní úřad, škola, mateřská škola, sportovní zařízení, bytové domy, kulturní prostory atd.). Nemovitý majetek jsou především pozemky a to, co se na nich nachází (parky, chodníky, zahrady, pole, lesy, komunikace aj.). (Příručka pro člena zastupitelstva obce po volbách v roce 2010, 2010, s. 47)

K nemovitostem lze přiřadit i stavby a tyto stavby nemusejí být dokončeny. Tyto nemovitosti ale musejí být k zemi spojeny pevným základem.

Za **movitý majetek** lze považovat ostatní věci, které nejsou označovány za majetek nemovitý. Za movitý majetek lze zatím označit i zvířata například tažná zvířata a základní stádo (ovce, prasata, skot, tažní koně, dostihoví koně atd.). Jak z názvu vyplývá, movitý majetek je možno přemísťovat, aniž by se změnila podstata tohoto majetku. (Havlan, 2008, s. 61 – 62)

Za věci movité se považují například účelová zařízení pro školství, kulturu a sport, zařízení pro místní rozhlas, trezory, ale také zařízení na volném prostranství (koše, lavičky atd.) (Příbylová, 2007, s. 138).

Další složkou majetku jsou **finance** obce. Jde především o peníze na bankovním účtu, akcie, peníze v pokladně a podílové listy.

Do majetku obce je zařazena i **infrastruktura**, jde například o kabelovou televizi, vodovody, kanalizaci, osvětlení veřejných prostranství atd. (Příručka pro člena zastupitelstva obce po volbách v roce 2010, 2010, s. 47)

## 5.2 Transfery a dotace

V České republice je vypracován dotační systém, který byl postupně aktualizován (novelizován). Smyslem tohoto systému je napomáhat ekonomickému rozvoji po celé republice. Obce mají v dnešní době k dispozici různé účelové transfery. Tyto účelové transfery běžně slouží k pokrytí výdajů, zatímco kapitálové transfery udávají přehled o již uskutečněných investičních projektech v určité obci.

V dnešní době jsou pro obce poskytovány dotace zejména v rámci:

- **transfery ze státních účelových fondů** (např.: transfery na zachování památkových rezervací, transfery na pozemkové úpravy a transfery na rekonstrukce vybraných kulturních objektů),
- **transfery v rámci vztahu státního rozpočtu k rozpočtům obcí (například pro investování),**
- **transfery z ostatních kapitol státního rozpočtu** (státní fond kultury, státní fond životního prostředí, státní fond rozvoje bydlení a státní fond dopravní infrastruktury),
- **dotace v rámci EU,**
- **další dotace.** (Řízení obcí I., 2008, s. 128 – 130)

## 6 UKAZATELE FINANČNÍ ANALÝZY

Finanční analýza rozebírá údaje, jejímž zdrojem bývá finanční účetnictví. Finanční analýza se používá výpočtem určitých ukazatelů, ze kterých nakonec získáme informace, které potřebujeme a které nás zajímají. (Máče, 2006, s. 23)

Finanční analýza je zvláštní druh analýzy, která má své určité cíle a z výsledku vyvoditelné závěry (Kraftová, 2002, s. 23).

Mezi základní ukazatele finanční analýzy se považují:

- **ukazatel rentability**

Pokud se poměruje zisk a výše zdrojů, které byly na tento zisk vynaloženy, znamená to, že se pracuje s ukazateli rentability. Ukazatelé rentability se používají pro posouzení intenzity využívání a reprodukce, ale také pro posouzení zhodnocení podniku. (Máče, 2006, s. 33)

$$\text{Rentabilita kapitálu} = \frac{\text{Zisk}}{\text{Vložený kapitál}}$$

- **ukazatel zadluženosti**

Míra financování aktiv z vlastních, nebo cizích zdrojů určuje zadluženost účetní jednotky. Pokud se využívá cizí kapitál, znamená to, že je to pro účetní jednotku výhodnější a přináší větší výnos. Náklady jsou tedy menší, než výnosy s tímto kapitálem spojené. Celková zadluženost poukazuje na to, do jaké míry jsou celková aktiva financována cizím kapitálem. (financni-analyza.webnode.cz/ ukazatelé- zadluženosti, 2013)

$$\text{Celková zadluženost} = \frac{\text{Cizí kapitál}}{\text{Celková aktiva}} \times 100 (\%)$$

- **ukazatel likvidity**

Ukazatelé likvidity ukazují schopnost uhradit finanční závazky účetní jednotky v okamžiku splatnosti. Účetní jednotka musí mít alespoň část aktiv ve formě, kterou lze rychle přeměnit na peníze, aby byla schopna platit včas (byla solventní). Ukazatele likvidity se rozdělují do 3. stupňů. (financni-analyza.webnode.cz/ ukazatelé- likvidity, 2013)

- I. stupeň likvidity je nejlikvidnější (krátkodobý finanční majetek), doporučená hodnota (0,2 – 0,5)

$$\text{Okamžitá likvidita} = \frac{\text{Finanční majetek}}{\text{Krátkodobé závazky}}$$

- II. stupeň likvidity – se zaměřuje na zásoby, doporučená hodnota (0,7 – 1,2)

$$\text{Pohotov\acute{a} likvidita} = \frac{\text{Ob\acute{e}žn\acute{a} aktiva} - \text{Z\acute{a}soby}}{\text{Kr\acute{a}tkodob\acute{e} z\acute{a}vazky}}$$

- III. stupeň likvidity – řadí se sem například pohledávky, doporučená hodnota (1,5 – 2,5)

$$\text{B\acute{e}žn\acute{a} likvidita} = \frac{\text{Ob\acute{e}žn\acute{a} aktiva}}{\text{Kr\acute{a}tkodob\acute{e} z\acute{a}vazky}}$$

- **ukazatel aktivity**

Ukazatelé aktivity informují o tom, jestli účetní jednotka efektivně hospodaří se svými aktivy. Ukazatelé aktivity se vyskytují ve dvou formách (počet obrátek, doba obratu). Počet obrátek poukazuje na to, kolikrát se obrátí určitý majetek za určitý čas. Doba obratu sleduje dobu kdy je majetek vázán v určité formě. ([financni-analyza.webnode.cz/ukazatel\acute{e}-aktivity](http://financni-analyza.webnode.cz/ukazatel\acute{e}-aktivity), 2013)

$$\text{Aktivita} = \frac{\text{Tržby}}{\text{Celková aktiva}}$$



## **II PRAKTICKÁ ČÁST**

## 7 OBEC ŽLUTAVA

### 7.1 Historie

Historie obce Žlutava se datuje již v pravěku. Již z pravěku jsou doloženy jisté nálezy, které potvrdily, že tato oblast byla osídlena. Osídlení bylo výhodné, protože obec má výhodné geografické aspekty. Obec Žlutava se nachází v oblasti Chřibů. Tento výběžek sahá až k řece Moravě. První stopy po osídlení katastru se datuje v období starší doby kamenné. V roce 1949 byly v katastru nalezeny také mamutí kosti, což dokazovalo, že povodí Moravy bylo úrodné a vhodné území pro život.

V mladší době kamenné byl lov, který byl značně nejistý vystřídán zemědělstvím, které bylo pro obživu lidí jistějším odvětvím. Z této doby byly v katastru nalezeny archeologické předměty, jako jsou například kamenné sekerky a kamenný mlat. Tyto předměty byly darovány Okresnímu muzeu v Napajedlích a Oblastnímu muzeu v tehdejší Gottwaldově.

Nálezy se datují také ze střední a pozdní doby bronzové. Nalezeny byly hlavně hliněné nádoby, které patřily lidu popelnicových polí, bronzové špendlíky a sekerky s tulejkou a ouškem. Z pozdějších dob v katastru byly nalezeny bronzové gombíky, křesadla, ostruhy, kopí, náušnice, meč a jiné. Nálezy byly rozděleny do muzea v Uherském Hradišti a do muzea v Napajedlích.

V roce 1920 byl na Žlutavě založen spolek Sokol, jako pobočka Sokola v Napajedlích. V roce 1928 spolek koupil pozemky na výstavbu místní sokolovny.

V roce 1959 byla pod Žlutavou otevřena drůbežárna, která funguje dodnes. Stavba trvala pouze 2 měsíce.

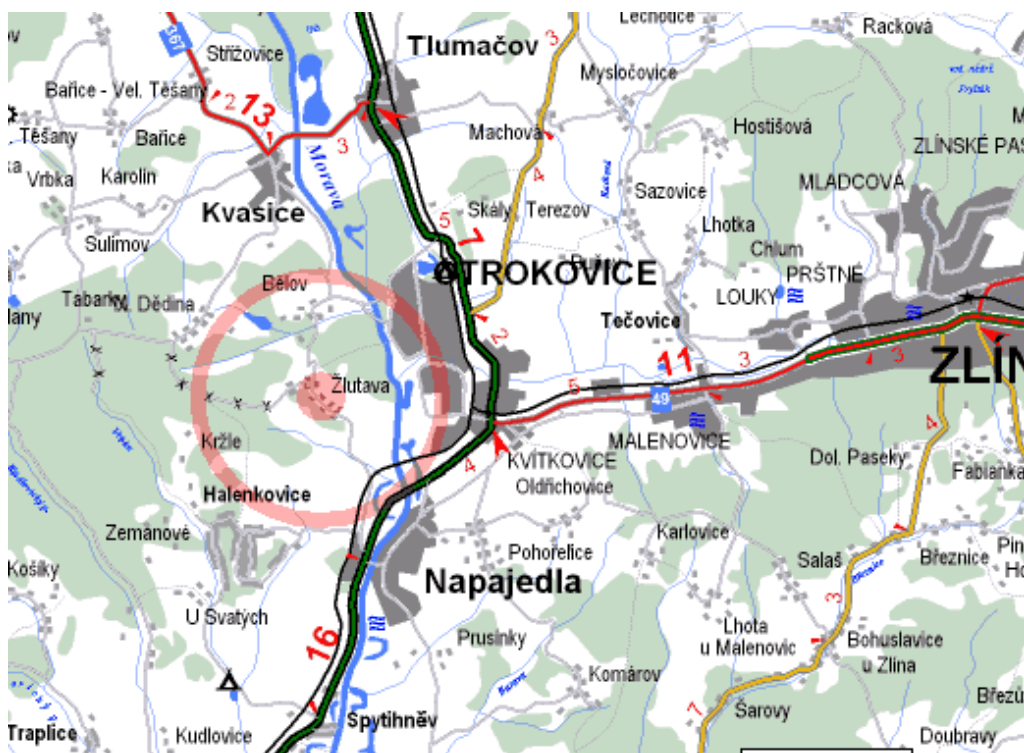
### 7.2 Současnost

Obec Žlutava přísluší k nářečí „dolskému“. Dolským nářečím se hovoří v hanácko-moravsko-slovenském pomezí. V této oblasti se nachází asi 109 obcí, kde se hovoří tímto nářečím.

#### 7.2.1 Geografie

Obec Žlutava se nachází v podhůří Chřibů a je vedena i jako součást Velkého územního celku Chřiby, který se rozpíná na části čtyř přilehlých okresů jako je okres

Kroměříž, Zlín, Hodonín a Uherské Hradiště. Obec Žlutava má lokaci ve Zlínském kraji. Nedaleko obce se nachází město Otrokovice a město Napajedla. V okolí obce Žlutava leží obec Bělov, obec Halenkovice a obec Nová dědina. Jelikož je obec v oblasti Chřibů, jsou zde vynikající podmínky pro rozpínající se cestovní ruch. V okolí obce se nacházejí turistické trasy a také rozlehlé lesy a louky, což přitahuje obyvatele z okolních měst k procházkám a turistice.



Zdroj: Dostupné z:

<http://www.zlutava.cz/old/index940b.html?nid=527&lid=cs&oid=7523>.

*Obr. 1. Mapa a znázornění obce Žlutava*

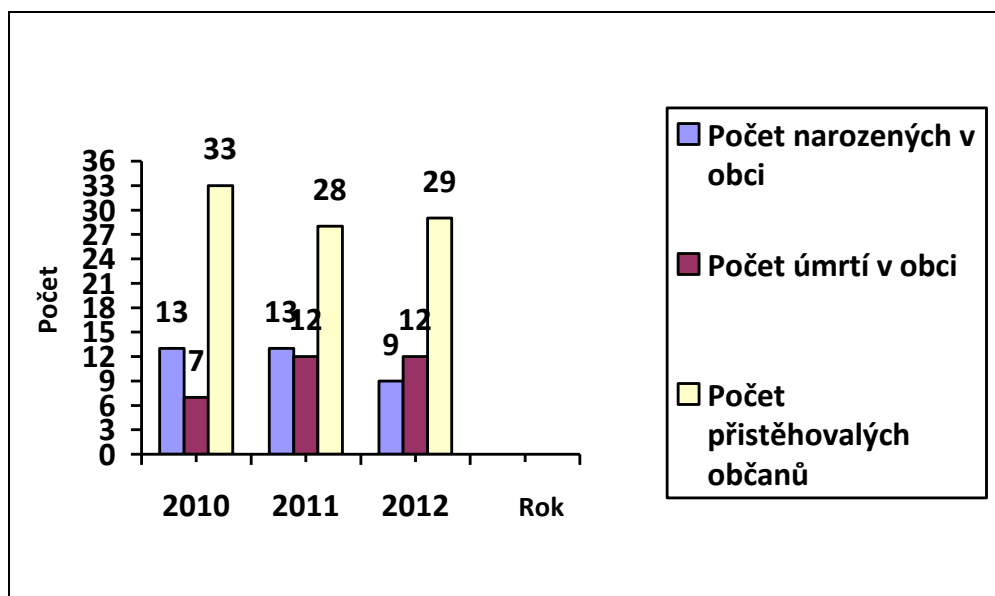
### 7.2.2 Demografické údaje

Obec Žlutava je charakterizována i demografickými údaji za poslední 3 roky. Jde o vývoj obyvatelstva ve Žlutavě, počet přistěhovalých lidí, narozených v obci Žlutava, počet úmrtí občanů a také vývoj celkového počtu obyvatelstva v obci.

Demograf. údaj	2010	2011	2012
Počet narozených v obci	13	13	9
Počet úmrtí v obci	7	12	12
Počet přistěhovalých občanů	33	28	29
Celkový počet obyvatel	1 117	1 118	1 125

Zdroj: Vlastní zpracování.

Tab. 1. Demografické údaje obce Žlutava v letech 2010 – 2012

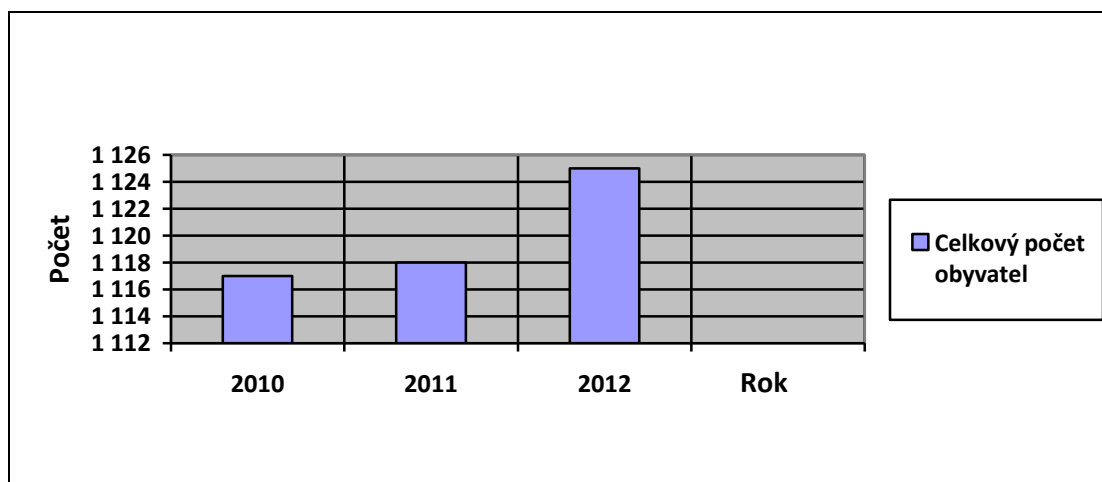


Zdroj: Vlastní.

Graf 1. Grafické znázornění demografických údajů obce Žlutava

Z grafu lze vyčíst, že všechny tři zkoumané položky jsou poměrně kolísavé, nicméně nikde není zaznamenán velmi prudký pokles, nebo nárůst. Z grafu a tabulky je možno vypočítat, že počet narozených dětí v obci byl v letech 2010 a 2011 stejný, nicméně poté klesl. Z dosavadních záznamů obce, v roce 2013, je ale předpoklad, že se počet narozených dětí v letošním roce 2013 zvýší oproti minulým létům, jelikož již v prvním čtvrtletí tohoto roku se narodilo 6 dětí (Interní dokumenty – Žlutava, 2013). Z roku 2010 na rok 2011 počet úmrtí občanů mírně roste a v letech 2011

a 2012 byl tento počet totožný. Podle záznamů obce v 1. čtvrtletí roku 2013 zemřeli dva občané (Interní dokumenty – Žlutava, 2013). *Počet přistěhovalých občanů* oproti roku 2010 mírně klesl, ale předpoklad do budoucna je, že bude pomalu stoupat, protože se Žlutava stává vyhledávanou lokalitou např. pro svou výhodnou polohu, krásné okolí, bohatou kulturu a tradice.



Zdroj: Vlastní.

Graf 2. Grafické znázornění počtu obyvatel obce Žlutava

Podle grafu a tabulky, kde je znázorněn celkový počet obyvatel, je vidět, že populace v obci v letech 2010 a 2011 byla poměrně vyvážená, nicméně v roce 2012 lze z grafu vyčíst viditelný růst. Podle interních dokumentů v 1. čtvrtletí roku 2013 byl počet obyvatel 1 129, což je opět vzrůst oproti předchozím rokům a díky těmto údajům je předpoklad dalšího růstu populace v obci v budoucnu.

### 7.2.3 Orgány obce Žlutava

Zastupitelstvo obce Žlutava se v období 2010–2014 skládá z celkem osmi členů. Členy zastupitelstva kromě šesti členů je také starosta a místostarosta. Obec Žlutava má zaveden finanční v čele s předsedou a kontrolní výbor v čele s předsedkyní. Dalšími orgány obce Žlutava jsou starosta, obecní úřad.

### 7.2.4 Spolky a kultura

Na území obce se nachází spousta spolků a klubů. Mezi ně patří například:

- Fotbalový oddíl FC Žlutava.
- SK Sokol.
- Cvičení v místní sokolovně – cvičení dětí s rodiči, aerobic, volejbal, nohejbal, cvičení dětí.
- Jezdecký oddíl Žlutava.
- Zahrádkáři a chovatelé.
- Myslivecké sdružení.
- Včelaři.
- Sbor dobrovolných hasičů.

Na území obce se nachází **mateřská škola a základní škola**. Tuto školu a školku navštěvují děti a žáci nejen z obce Žlutava ale také děti z okolních obcí. Škola v obci má pouze tzv. 1. stupeň (1.–5. třída), do druhého stupně základní školy žáci většinou dojíždějí do města Napajedla nebo Otrokovice.

V obci se také nachází **kostel sv. Cyrila a Metoděje** v severovýchodní části návsi. Tato budova byla v roce 1939 architektonicky modernizována.

### 7.3 Vesnice roku

Vesnice roku je soutěž, která se koná v rámci celé České republiky. Tato soutěž začala v České republice už v roce 1995, ale v té době nesla název „Soutěž o nejzdařilejší program obnovy vesnice“. Jedním z vyhlášovatelů soutěže se od roku 1996 stalo Ministerstvo pro místní rozvoj a Svaz měst a obcí ČR. Dále se v roce 2007 připojilo Ministerstvo zemědělství. Hlavním cílem této soutěže „Vesnice roku v Programu obnovy venkova je snaha povzbudit obyvatele venkova k aktivní účasti na rozvoji svého domova, zveřejnit rozmanitost a pestrost uskutečňování programů obnovy vesnic a upozornit širokou veřejnost na význam venkova (Vesniceroku.cz, 2011).“

V roce 2011 se obec této soutěže zúčastnila poprvé. A už v tomto roce získala obec Žlutava výborné umístění. Obec získala **3. místo**, což je modrá stuha. Odměnou byla

také finanční částka 500 000 Kč. Tato částka byla využita pro výměnu oken na obecním úřadě.

V roce 2012 se soutěže opět obec Žlutava zúčastnila. V tomto ročníku bylo celkově hodnoceno 278 obcí ze 13 krajů ČR. Zlatou stuhu, což znamená **první místo**, ve Zlínském kraji získala právě obec Žlutava. Pro obec to znamená ohromné ocenění a veliký úspěch. Obec díky této soutěži vyhrála 1 100 000 Kč.

Z této výhry v roce 2012 byly peníze použity na:

- Opravu třídy v mateřské škole.
- Nákup nábytku do sokolovny.
- Nákup komunální techniky (sekačka, křovinořez atd.).



Zdroj: Dostupné z: <http://www.zlutava.cz/old/index.html>.

*Obr. 2. Logo vesnice roku Zlínského kraje*

## 8 SWOT ANALÝZA OBCE ŽLUTAVA

Zde je jednoduše nastíněna SWOT analýza obce Žlutava. Tato analýza se okrajově také týká budoucnosti obce, jelikož jsou zde zahrnuty silné stránky, slabé stránky, příležitosti a hrozby obce Žlutava.

Jako **silné stránky** obce Žlutava lze považovat zejména

- Kluby a spolky na území obce.
- Podpora sportu a kultury.
- Klidné, čisté a udržované prostředí obce.
- Efektivní informovanost občanů pomocí kabelové televize.
- Udržování obecních budov a jejich rekonstrukce (škola, školka, hasičská zbrojnice).
- Lokace.
- Tradice a historie.
- Růst.
- Vlastní školka v obci a možnost stravování.

Za **slabé stránky** lze uvést

- Málo pracovních příležitostí v obci (většina obyvatel za prací dojíždí).
- Škola v obci má pouze tzv. 1. stupeň (1.–5. třída).
- Chybí zdravotnické zařízení (lékař přítomen jednou za 14 dní).
- Špatné autobusové spojení.

**Příležitosti** obce jsou například

- Žádosti o dotace z EU.
- Rozvoj obce (například stavba nových domů).
- MAS Severní Chřiby a Pomoraví (místní akční skupina).
- Nové rozdělení daní (RUD).
- Propagace obce – vesnice roku,...



- Muzeum – obec chce v budoucnu vytvořit malé muzeum, kde by byly k nahlédnutí například krásné a obsáhlé kroniky obce Žlutava.

**Hrozby** pro obec zejména souvisejí s financemi

- Špatné investování.
- Zadluženost.
- Nedodržení podmínek např. u dotací (což vede k pokutám).
- Konkurence pro získávání dotací.
- Zhoršující se ekonomická situace.

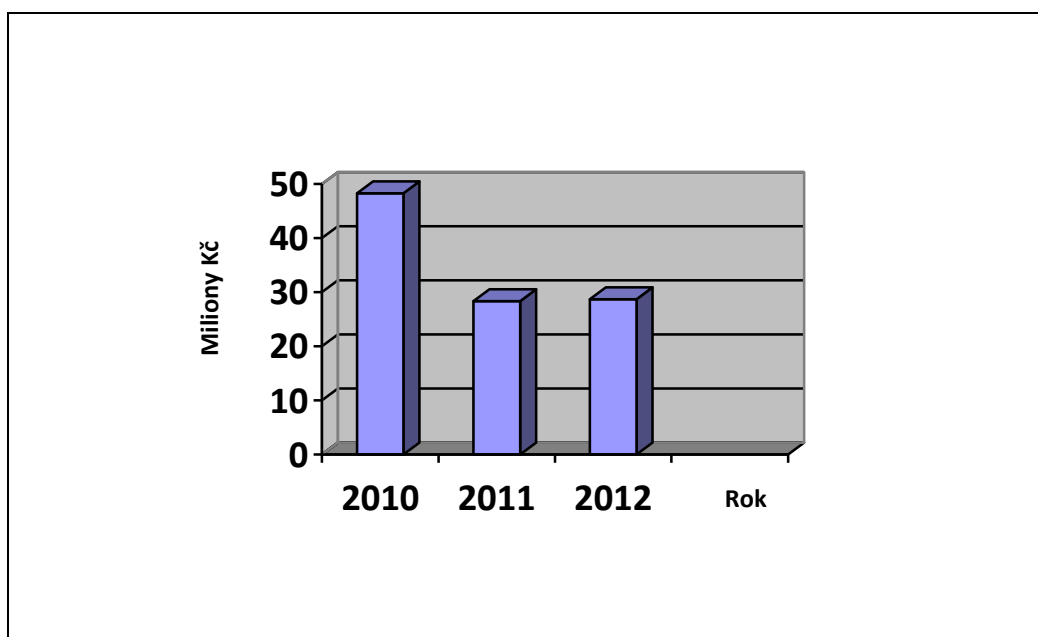
## 9 ANALÝZA ROZVAHY OBCE ŽLUTAVA

Obecně je rozvaha v podstatě stejná jak u firem, tak i u obcí a jiných subjektů. V rozvaze jsou nastíněna aktiva a pasiva a ocenění těchto položek. Aktiva a pasiva v rozvaze musejí být vždy v rovnováze (musí se rovnat).

	2010	2011	2012
<b>Aktiva a pasiva celkem</b>	48 270 269,48	28 334 300,41	28 695 222,32

Zdroj: P I, P II, P III, vlastní zpracování.

Tab. 2. Rozvaha obce Žlutava v letech 2010 – 2012 (v Kč)



Zdroj: Vlastní.

Graf 3. Znárodnění rozvahy obce Žlutava

Z tabulky a grafu je patrné, že se v roce 2011 oproti roku 2010 rozvaha razantně změnila. Tato změna nastala zejména u staveb, které patří do dlouhodobě hmotného majetku a pasiva klesla zejména díky zápornému výsledku hospodaření. Tento záporný výsledek hospodaření činil – 4 490 834,06 Kč. Mezi lety 2011 a 2012 byla hodnota aktiv a pasiv změněna pouze nepatrně. Rok 2012 byl v porovnání s rokem

2011 téměř totožný, v roce 2012 hodnota rozvahy vzrostla, a rozdíl mezi nimi byl 360 921,91 Kč.

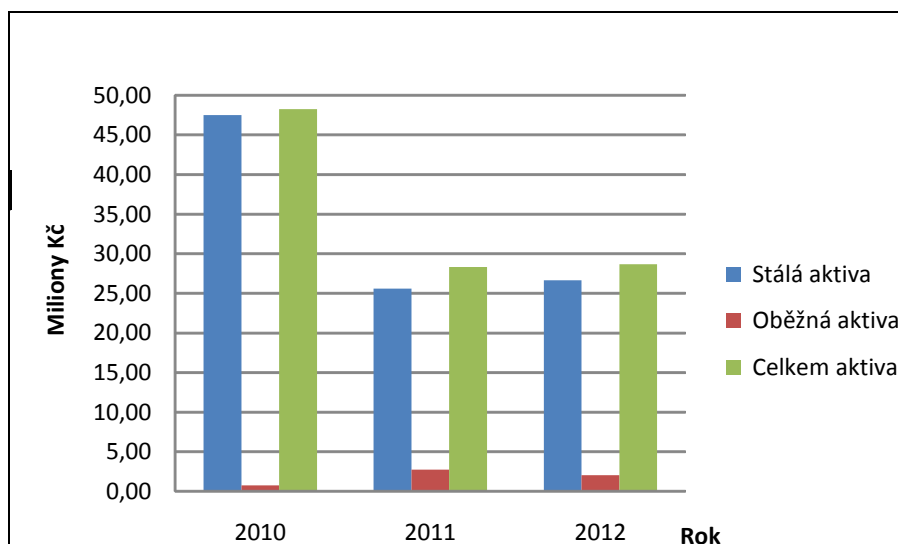
### 9.1 Analýza aktiv obce Žlutava

Na straně aktiv se v rozvaze nacházejí **stálá aktiva** (dlouhodobý nehmotný majetek, dlouhodobý hmotný majetek, dlouhodobý finanční majetek a dlouhodobé pohledávky) a **oběžná aktiva** (zásoby, krátkodobé pohledávky, krátkodobý finanční majetek).

Aktiva	2010	2011	2012
<b>Stálá aktiva</b>	47 502 695,35	25 584 740,84	26 662 094,79
<b>Oběžná aktiva</b>	767 574,13	2 749 559,57	2 033 127,53
<b>Celkem aktiva</b>	48 270 269,48	28 334 300,41	28 695 222,32

Zdroj: P I, P II, P III, vlastní zpracování.

Tab. 3. Aktiva obce Žlutava v letech 2010 – 2012 (v Kč)



Zdroj: Vlastní.

Graf 4. Grafické znázornění aktiv obce Žlutava

- Poměr aktiv

Poměr aktiv v %			
Aktiva	2010	2011	2012
Stálá aktiva	98,41	90,30	92,91
Oběžná aktiva	1,59	9,7	7,09
Celkem aktiva	100	100	100

Zdroj: Vlastní.

Tab. 4. Poměr aktiv obce Žlutava v letech 2010 – 2012

Z uvedeného grafu a tabulky je patrné, že největší zastoupení v aktivech obce Žlutava mají *stálá aktiva*. Stálá aktiva činí v roce 2010 – 47 502 695,35 Kč (98,41 %), v roce 2011 – 25 584 740,84 Kč (90,30 %) a v roce 2012 hodnota činí 26 662 094,79 Kč (92,91 %). Oběžná aktiva oproti stálým aktivům mají pouze nepatrné zastoupení v roce 2010 – 1,59 % s hodnotou 767 574,13 Kč, roku 2011 oběžná aktiva zaujímala 9,70 % s hodnotou 2 749 559,57 Kč a v roce 2012 – 7,09 % s hodnotou 2 033 127,53 Kč.

Aktiva byla v roce 2010 poměrně vysoká a v roce 2011 je z grafu patrné, že prudce klesla. Tato změna nastala zejména u staveb, které patří do dlouhodobě hmotného majetku. Oproti roku 2010 hodnota staveb klesla z 36 349 746,24 Kč na 15 917 506,70 Kč, což je více než poloviční pokles.

### 9.1.1 Stálá aktiva

Stálá aktiva se v rozvaze skládají z dlouhodobého nehmotného majetku, dlouhodobého hmotného majetku, dlouhodobého finančního majetku a dlouhodobých pohledávek.

Stálá aktiva	2010	2011	2012
<b>DNM</b>	967 668,40	366 278,00	394 996,00
<b>DHM</b>	44 316 026,95	22 951 462,84	24 000 098,79
<b>DFM</b>	2 219 000,00	2 219 000,00	2 219 000,00
<b>Dl. Pohl.</b>	0	48 000,00	48 000,00
<b>Celkem</b>	47 502 695,35	25 584 740,84	26 662 094,79

Zdroj: P I, P II, P III, vlastní zpracování.

*Tab. 5. Stálá aktiva obce Žlutava v letech 2010 – 2012 (v Kč)*

- poměr stálých aktiv

Poměr stálých aktiv v %			
Stálá aktiva	2010	2011	2012
<b>DNM</b>	2,04	1,43	1,48
<b>DHM</b>	93,29	89,71	90,02
<b>DFM</b>	4,67	8,67	8,32
<b>Dl. Pohl.</b>	0	0,19	0,18
<b>Celkem</b>	100	100	100

Zdroj: Vlastní.

*Tab. 6. Poměr stálých aktiv obce Žlutava v letech 2010 – 2012*

Podle analyzovaných dat v tabulkách vyplývá, že většinu majetku obce tvoří dlouhodobý hmotný majetek. Tento majetek je v obci Žlutava tvořen z pozemků, staveb, samostatných movitých věcí a souborů movitých věcí, drobným dlouhodobým hmotným majetkem a nedokončeným dlouhodobým hmotným majetkem. Dlouhodobý hmotný majetek činil v roce 2010 – 93,29 % z celkových stálých aktiv, v roce 2011 – 89,71 % a v posledním analyzovaném roce 2012 tvořil 90,02 % z celkových stálých aktiv. Dalším v pořadí je dlouhodobý finanční majetek. Podle rozvahy obec vlastní ostatní dlouhodobý finanční majetek a jeho výše je během analyzovaných let neměnná. Tento majetek obce tvořil v letech 2010 – 2012 od 4,67 % do 8,67 %. Následuje dlouhodobý nehmotný majetek, jeho výše v roce

2011 rapidně klesla oproti roku 2010 a to o částku 601 390,4 Kč. V roce 2012 je rozdíl oproti roku 2011 poměrně malý, rozdíl je pouze 28 718 Kč. Nejmenší část stálých aktiv v obci Žlutava zaujímají dlouhodobé pohledávky. Obec Žlutava v roce 2010 žádné dlouhodobé pohledávky neměla, ale v roce 2011 dlouhodobá pohledávka ve výši 48 000 Kč vznikla. V letech 2011 a 2012 byla výše těchto dlouhodobých pohledávek stejná. Tato výše 48 000 Kč se vytvořila díky poskytnuté půjčce.

### 9.1.2 Oběžná aktiva

Oběžná aktiva se skládají ze zásob, krátkodobých pohledávek a krátkodobého finančního majetku.

Oběžná aktiva	2010	2011	2012
Zásoby	11 301,70	30 618,50	205 395,30
Kr. pohl.	736 361,00	437 784,00	345 193,40
KFM	19 911,43	2 281 157,07	1 482 538,83
<b>Celkem</b>	<b>767 574,13</b>	<b>2 749 559,57</b>	<b>2 033 127,53</b>

Zdroj: P I, P II, P III, vlastní zpracování.

Tab. 7. Oběžná aktiva obce Žlutava v letech 2010 – 2012 (v Kč)

- poměr oběžných aktiv

Poměr oběžných aktiv v %			
Oběžná aktiva	2010	2011	2012
Zásoby	1,48	1,11	10,10
Kr. pohledávky	95,93	15,93	16,98
KFM	2,59	82,96	72,92
<b>Celkem</b>	<b>100</b>	<b>100</b>	<b>100</b>

Zdroj: Vlastní.

Tab. 8. Poměr oběžných aktiv obce Žlutava v letech 2010 – 2012

Z uvedených dat lze vyčíst, že největší hodnotu a také procento (95,93 %) zastoupení oběžných aktiv v roce 2010 měly krátkodobé pohledávky. Poté je další v pořadí,

vzhledem k hodnotě, krátkodobý finanční majetek a zásoby. Zásoby jsou u obce nepatrné vzhledem k tomu, že obec není firma, která by obchodovala. Zásoby v obci Žlutava jsou například popelnicové nádoby, posyp komunikací a chodníků a zlaté přívěšky určené pro přijímání občánek obce Žlutava. Na rozdíl od roku 2010 v roce 2011 a 2012 měl největší zastoupení krátkodobý finanční majetek, a to 82,96 % v roce 2011 a 72,92 % v roce 2012. Tento velký nárůst byl způsoben tím, že obec do roku 2011 využívala kontokorentní účet čili nevázala mnoho peněz na účtu. V roce 2011 obec prodala plynovod a tento krátkodobý finanční majetek se rapidně zvýšil. Další jsou vzhledem k hodnotě krátkodobé pohledávky a na posledním místě opět zásoby. Zásoby ale v roce 2012 oproti rokům 2010 a 2011 stouply asi o 9 %. Tato procenta se změnila především díky materiálu na skladě, který se prudce zvýšil. Materiál na skladě v roce 2012 tvořily především reklamní předměty, které byly pořízeny pro reprezentaci obce Žlutava po soutěži „obec roku 2012“, kdy Obec Žlutava získala zlatou stuhu za Zlínský kraj.

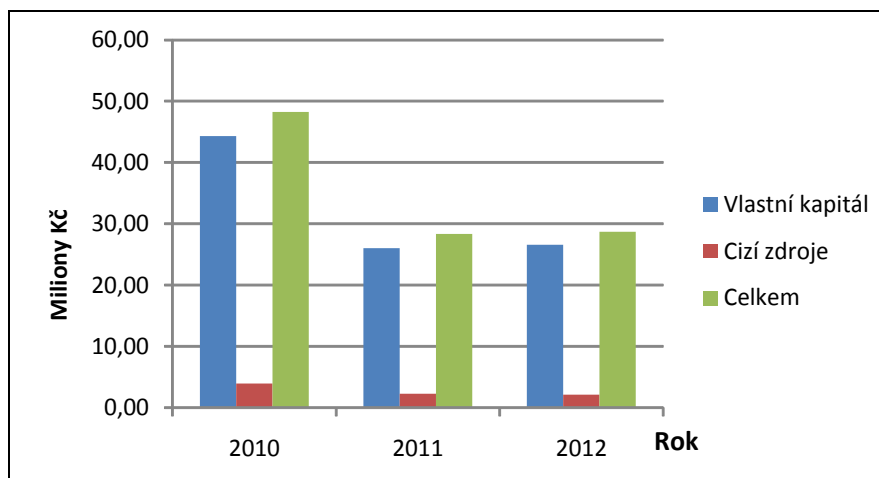
## 9.2 Analýza pasiv obce Žlutava

Na straně pasiv je vyjádřen **vlastní kapitál** (jmění účetní jednotky a upravující položky, fondy účetní jednotky a výsledek hospodaření) a **cizí zdroje** (rezervy, dlouhodobé závazky a krátkodobé závazky).

<b>Pasiva</b>	<b>2010</b>	<b>2011</b>	<b>2012</b>
<b>Vlastní kapitál</b>	44 324 440,52	26 039 217,17	26 589 427,92
<b>Cizí zdroje</b>	3 945 828,96	2 295 083,24	2 105 794,40
<b>Celkem</b>	48 270 269,48	28 334 300,41	28 695 222,32

Zdroj: P I, P II, P III, vlastní zpracování.

Tab. 9. Pasiva obce Žlutava v letech 2010 – 2012 (v Kč)



Zdroj: Vlastní.

*Graf 5. Grafické znázornění pasiv obce Žlutava*

- **Poměr pasiv**

Poměr pasiv v %			
Pasiva	2010	2011	2012
Vlastní kapitál	91,83	91,90	92,66
Cizí zdroje	8,17	8,10	7,34
Celkem	100	100	100

Zdroj: Vlastní.

*Tab. 10. Poměr pasiv obce Žlutava v letech 2010 – 2012*

Největší zastoupení v pasivech obce Žlutava za období 2010 – 2012 má vlastní kapitál, který tvoří od 91,83 % do 92,66 %. Cizí zdroje mají podstatně menší hodnoty a ve sledovaném období jsou v poměru od 7,34 % do 8,17 %.



### 9.2.1 Vlastní kapitál

Vlastní kapitál	2010	2011	2012
Jmění ÚJ	42 031 216,69	30 501 383,37	31 332 954,08
Fondy ÚJ	19 154,43	28 667,86	33 922,05
VH	2 274 069,40	-4 490 834,06	-4 777 448,21
<b>Celkem</b>	<b>44 324 440,52</b>	<b>26 039 217,17</b>	<b>26 589 427,92</b>

Zdroj: P I, P II, P III, vlastní zpracování.

Tab. 11. Vlastní kapitál obce Žlutava v letech 2010 – 2012 (v Kč)

- poměr vlastního kapitálu

Poměr vlastního kapitálu v %			
Vlastní kapitál	2010	2011	2012
Jmění ÚJ	94,83	117,14	117,84
Fondy ÚJ	0,04	0,11	0,13
VH	5,13	-17,25	-17,97
<b>Celkem</b>	<b>100</b>	<b>100</b>	<b>100</b>

Zdroj: Vlastní.

Tab. 12. Poměr vlastního kapitálu obce Žlutava v letech 2010 – 2012

Z uvedených tabulek vyplývá, že největší zastoupení vlastního kapitálu připadá na jmění účetní jednotky. V roce 2010 toto jmění účetní jednotky představovalo 94,83 % z celkového vlastního kapitálu. Výsledek hospodaření v roce 2010 představoval 5,13 % a nejmenší procento 0,04 % připadlo na fondy účetní jednotky. V roce 2011 dosáhlo jmění účetní jednotky 117,14 % a v roce 2012 117,84 %. Bylo to způsobeno tím, že VH byl záporný. Fondy účetní jednotky činily 0,11 % v roce 2011 a 0,13 % v roce 2012. Kvůli zápornému výsledku hospodaření byly procenta v letech 2011 i 2012 záporná.

### 9.2.2 Cizí zdroje

Mezi cizí zdroje patří například rezervy, dlouhodobé závazky a krátkodobé závazky.

Cizí zdroje	2010	2011	2012
Rezervy	0	0	0
Dl. závazky	1 835 007,00	1 548 542,00	1 322 232,00
Kr. závazky	2 110 821,96	746 541,24	783 562,40
<b>Celkem</b>	<b>3 945 828,96</b>	<b>2 295 083,24</b>	<b>2 105 794,40</b>

Zdroj: P I, P II, P III, vlastní zpracování.

*Tab. 13. Cizí zdroje obce Žlutava v letech 2010 – 2012 (v Kč)*

- poměr cizích zdrojů

Poměr cizích zdrojů v %			
Cizí zdroje	2010	2011	2012
Rezervy	0	0	0
Dl. závazky	46,5	67,47	62,79
Kr. závazky	53,5	32,53	37,21
<b>Celkem</b>	<b>100</b>	<b>100</b>	<b>100</b>

Zdroj: Vlastní.

*Tab. 14. Poměr cizích zdrojů obce Žlutava v letech 2010 – 2012*

Obec Žlutava do roku 2012 netvořila rezervy. Od roku 2013 ale rezervy plánuje vytvářet. Cizí zdroje se skládají v roce 2010 z 53,50 % z krátkodobých závazků a ze 46,5 % z dlouhodobých závazků. V roce 2011 jsou tvořeny cizí zdroje z 67,47 % dlouhodobými závazky a 32,53 % krátkodobými závazky. V roce 2012 tato procenta klesla asi o 5 % oproti roku 2011.

## 10 VÝKAZ ZISKU A ZTRÁTY

Tento účetní dokument je součástí účetní závěrky a je povinný. Výkaz zisku a ztráty se skládá ze dvou základních částí: z nákladů a výnosů. Porovnáním nákladů a výnosů obec získá informace o výsledku hospodaření. Výsledek hospodaření může být kladný, nebo také záporný. Pokud je výsledek hospodaření záporný, obec by měla zhodnotit poměr nákladů a výnosů. Měla by se soustředit na to, jak zápornému výsledku hospodaření předejít. Náklady se dělí zpravidla na náklady z činnosti, finanční náklady, náklady na transfery a daň z příjmů. Výnosy se člení na výnosy z činnosti, finanční výnosy, výnosy z transferů, výnosy ze sdílených daní a poplatků, a poslední část výnosů je výsledek hospodaření.

### 10.1 Náklady

Náklady se dělí na náklady z činnosti, finanční náklady, náklady na transfery a daň z příjmů. Náklady byly v obci Žlutava v letech 2010 – 2012 následující

Náklady	2010	2011	2012
<b>Náklady z činnosti</b>	6 687 912,00	17 992 441,14	9 129 437,75
<b>Finanční náklady</b>	202 600,62	163 753,58	67 530,30
<b>Náklady na transfery</b>	1 194 767,80	1 339 889,20	1 492 865,40
<b>Daň z příjmů</b>	134 200,00*	230 850,00*	890 150,00
<b>Celkem</b>	8 219 480,42	19 726 933,92	11 579 983,45

Pozn. \* Podle legislativy nebylo v letech 2010 a 2011 zahrnováno do nákladů, pro potřeby BP doplněno.

Zdroj: P IV, vlastní zpracování.

*Tab. 15. Náklady obce Žlutava v letech 2010 – 2012 (v Kč)*

- poměr nákladů

<b>Poměr nákladů v %</b>			
<b>Náklady</b>	<b>2010</b>	<b>2011</b>	<b>2012</b>
<b>Náklady z činnosti</b>	81,37	91,21	78,84
<b>Finanční náklady</b>	2,46	0,83	0,58
<b>Náklady na transfery</b>	14,54	6,79	12,89
<b>Daň z příjmů</b>	1,63	1,17	7,69
<b>Celkem</b>	100	100	100

Zdroj: P IV, vlastní zpracování.

*Tab. 16 Poměr nákladů obce Žlutava v letech 2010 – 2012*

Do roku 2011 obec svůj majetek neodepisovala. Od roku 2012 obec majetek odepisuje, což se projevilo například zvýšením nákladů ve výkazu zisku a ztráty. Největší část nákladů zaujímaly ve všech třech sledovaných obdobích náklady z činnosti (78,84 % až 91,21 %). Mezi tyto náklady se řadí například spotřeba materiálu, spotřeba energie, opravy a udržování, cestovné, náklady na reprezentaci atd. Další jsou náklady na transfery od 6,79 % do 14,54 %, následují daně z příjmů a finanční náklady.

## 10.2 Výnosy

Výnosy zahrnují například výnosy z činnosti, finanční výnosy, výnosy ze sdílených daní a poplatků a výnosy z transferů. Výnosy byly v obci Žlutava v letech 2010 – 2012 následující

Výnosy	2010	2011	2012
Výnosy z činnosti	2 184 071,50	5 090 764,21	1 595 963,00
Finanční výnosy	528,71	3 457,96	13 694,76
Výnosy ze sdílených daní a poplatků	7 439 337,69	7 457 744,29	8 150 146,07
Výnosy z transferů	869 611,92	410 064,00	1 533 565,47
<b>Celkem</b>	10 493 549,82	12 962 030,46	11 293 369,30
<b>VH</b>	2 274 069,40	-6 764 903,46	-286 614,15

Zdroj: P IV, vlastní zpracování.

Tab. 17. Výnosy obce Žlutava v letech 2010 – 2012 (v Kč)

- poměr výnosů

Poměr výnosů v %			
Výnosy	2010	2011	2012
Výnosy z činnosti	20,81	39,27	14,13
Finanční výnosy	0,01	0,03	0,12
Výnosy ze sdílených daní a poplatků	70,89	57,54	72,17
Výnosy z transferů	8,29	3,16	13,58
<b>Celkem</b>	100	100	100

Zdroj: Vlastní

Tab. 18. Poměr výnosů obce Žlutava

Největší zastoupení výnosů zaujímají výnosy ze sdílených daní a poplatků od 57,54 % do 72,17 %. Následují výnosy z činnosti ( 14,13 % až 39,27 %), kam patří například výnosy z pronájmu, výnosy z prodeje služeb, výnosy ze správních poplatků a výnosy z místních poplatků aj. Dále jsou uvedeny výnosy z transferů činí od

3,16 % do 13,58 % a jako poslední se zanedbatelnými procenty jsou finanční výnosy, kde jsou zahrnuty úroky.

V letech 2011 a 2012 je výsledek hospodaření podle výkazu zisku a ztráty záporný, nicméně to není způsobeno nevhodným investováním nebo přílišnými náklady obce, ale je to způsobeno tím, že obec prodala plynovod. Obec tuto infrastrukturu prodala za nižší cenu, než je cena skutečná a tato ztráta vznikla v důsledku toho, že obec musela celou částku odepsat. Vzhledem k tomu, že legislativa účetnictví obcí není ještě zdokonalena jako například účetnictví firem, obec má tuto ztrátovou položku uvedenou jako záporný výsledek hospodaření.

## 11 ROZPOČET OBCE ŽLUTAVA

Zastupitelstvo obce Žlutava na zasedáních zastupitelstva schvaluje předložený rozpočet. Tento rozpočet se většinou v průběhu roku upravuje. Všechny úpravy se také musí schválit zastupitelstvem.

Rozpočet	2010	2011	2012
<b>Celkové rozpočtové příjmy</b>	13 875 692,32	14 338 428,25	12 331 709,83
<b>Celkové rozpočtové výdaje</b>	12 818 654,67	11 539 084,56	12 920 623,07
<b>Rozdíl</b>	1 057 037,65	2 799 343,69	-588 913,24

Zdroj: P IV, vlastní zpracování.

*Tab. 19. Rozpočet obce Žlutava v letech 2010 – 2012 (v Kč)*

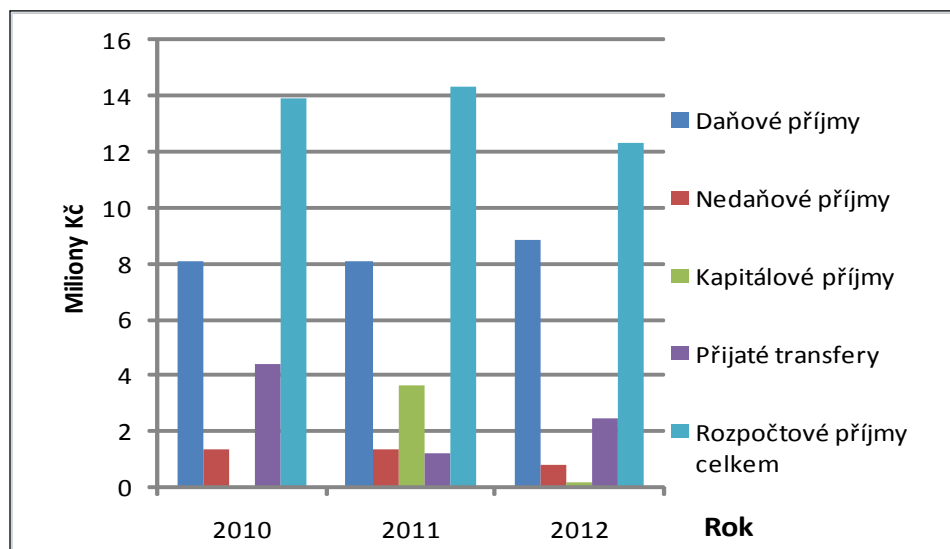
### 11.1 Rozpočtové příjmy

Rozpočtové příjmy se skládají z daňových příjmů, nedaňových příjmů, kapitálových příjmů a přijatých transferů.

Rozpočtové příjmy	2010	2011	2012
<b>Daňové příjmy</b>	8 073 313,69	8 084 072,29	8 821 665,07
<b>Nedaňové příjmy</b>	1 371 321,71	1 343 409,96	831 345,76
<b>Kapitálové příjmy</b>	0	3 668 000,00	198 270,00
<b>Přijaté transfery</b>	4 431 056,92	1 242 946,00	2 480 429,00
<b>Rozpočtové příjmy celkem</b>	13 875 692,32	14 338 428,25	12 331 709,83

Zdroj: P IV, vlastní zpracování.

*Tab. 20. Rozpočtové příjmy obce Žlutava v letech 2010 – 2012 (v Kč)*



Zdroj: Vlastní.

Graf 6. Rozpočtové příjmy obce Žlutava v letech 2010 – 2012

- **Poměr rozpočtových příjmů**

Poměr rozpočtových příjmů v %			
Rozpočtové příjmy	2010	2011	2012
Daňové příjmy	58,18	56,38	71,54
Nedaňové příjmy	9,88	9,37	6,74
Kapitálové příjmy	0	25,58	1,61
Přijaté transfery	31,94	8,67	20,11
Rozpočtové příjmy celkem	100	100	100

Zdroj: Vlastní

Tab. 21. Poměr rozpočtových příjmů obce Žlutava v letech 2010 – 2012

Z uvedených tabulek a grafu lze konstatovat, že většinové podíly ve všech třech zkoumaných letech připadají na příjmy daňové. Mezi daňové příjmy patří zejména daň z příjmů fyzických osob ze závislé činnosti a ze samostatně výdělečné činnosti,



daň z přidané hodnoty a saň právnických osob. V roce 2010 jsou na následujícím místě přijaté transfery, a nedaňové příjmy. Mezi nedaňové příjmy se řadí například příjmy z pronájmu pozemků, příjmy z poskytování služeb a výrobků a příjmy z prodeje ostatních nemovitostí a jejich částí. Nulovou položkou v roce 2010 byly kapitálové příjmy. V roce 2011 ale kapitálové příjmy vzrostly rovnou na 3 668 000 Kč, následují nedaňové příjmy a přijaté transfery. Druhé místo za rok 2012 zauímají přijaté transfery ve výši 2 480 429 Kč, které oproti roku 2011 vzrostly o 1 237 483 Kč.

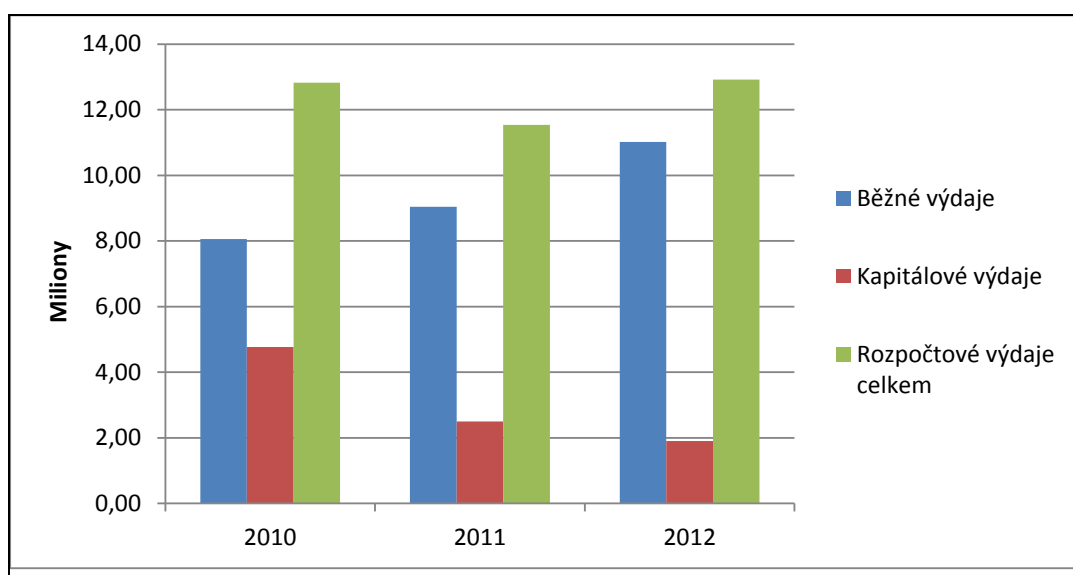
## 11.2 Rozpočtové výdaje

Rozpočtové výdaje se dělí na dvě skupiny – na běžné výdaje a kapitálové výdaje.

Rozpočtové výdaje	2010	2011	2012
Běžné výdaje	8 054 915,67	9 043 312,58	11 017 014,67
Kapitálové výdaje	4 763 739,00	2 495 771,98	1 903 608,40
<b>Rozpočtové výdaje celkem</b>	<b>12 818 654,67</b>	<b>11 539 084,56</b>	<b>12 920 623,07</b>

Zdroj: P IV, vlastní zpracování.

Tab. 22. Rozpočtové výdaje obce Žlutava v letech 2010 – 2012 (v Kč)



Zdroj: Vlastní.

Graf 6. Rozpočtové výdaje obce Žlutava

- Poměr rozpočtových výdajů

Poměr rozpočtových výdajů v %			
Rozpočtové výdaje	2010	2011	2012
Běžné výdaje	62,84	78,37	85,27
Kapitálové výdaje	37,16	21,63	14,73
Rozpočtové výdaje	100	100	100

Zdroj: Vlastní.

Tab. 23. Poměr rozpočtových výdajů v letech 2010 – 2012

Běžné výdaje tvoří většinou část rozpočtových výdajů a to v roce 2010 s hodnotou 8 054 915,67 Kč (62,84 %), 78,37 % s hodnotou 9 043 312,58 Kč a v posledním analyzovaném roce 2012 s 11 017 014,67 Kč s poměrem 85,27 % z celkových výdajů. Kapitálové výdaje za roky 2010 – 2012 jsou od 14,73 % do 37,16 %.

### 11.3 Konečný rozpočet po konsolidaci

Schválený rozpočet se v průběhu roku upravuje, pokud je potřeba. K získání konečného rozpočtu musí být rozpočet změněn o konsolidaci příjmů a výdajů. *Konsolidace* jsou peněžní převody, mezi jednotlivými účty obce.

Ukazatel	2010	2011	2012
Příjmy celkem po konsolidaci	13 814 247,32	14 283 103,25	12 277 657,83
Výdaje celkem po konsolidaci	12 757 209,67	11 483 759,56	12 866 571,07
Rozdíl	1 057 037,65	2 799 343,69	-588 913,24

Zdroj: P IV, vlastní zpracování.

Tab. 24. Konečný rozpočet po konsolidaci obce Žlutava (v Kč)

V praxi mají obce povinnost, mít rozpočet vyvážený a proto používají vzorec:

$$\text{Příjmy po konsolidaci} - \text{výdaje po konsolidaci} \mp \text{financování po konsolidaci} = 0$$

## 12 FINANČNÍ ANALÝZA A MONITORING OBCE

Jako ukazatele finanční analýzy jsou vhodné uvést celkovou zadluženost a ukazatelé likvidity. Ukazatelé likvidity mají 3 stupně – okamžitá likvidita, pohotová likvidita a běžná likvidita.

### Rok 2010

$$\text{Celková zadluženost} = \frac{3\,945\,828,96}{48\,270\,269,48} \times 100 = 8,17 \%$$

$$\text{Okamžitá likvidita} = \frac{19\,911,43}{2\,110\,821,96} = 0,0094 \text{ krát}$$

$$\text{Pohotová likvidita} = \frac{767\,574,13 - 11\,301,7}{2\,110\,821,96} = 0,36 \text{ krát}$$

$$\text{Běžná likvidita} = \frac{767\,574,13}{2\,110\,821,96} = 0,36 \text{ krát}$$

### Rok 2011

$$\text{Celková zadluženost} = \frac{2\,295\,083,24}{28\,334\,300,41} \times 100 = 8,1 \%$$

$$\text{Okamžitá likvidita} = \frac{2\,281\,157,07}{746\,541,24} = 3,06 \text{ krát}$$

$$\text{Pohotová likvidita} = \frac{2\,749\,559,57 - 30\,618,5}{746\,541,24} = 3,64 \text{ krát}$$

$$\text{Běžná likvidita} = \frac{2\,749\,559,57}{746\,541,24} = 3,68 \text{ krát}$$

### Rok 2012

$$\text{Celková zadluženost} = \frac{2\,105\,794,40}{28\,695\,222,32} \times 100 = 7,34 \%$$

$$\text{Okamžitá likvidita} = \frac{1\,482\,538,83}{783\,562,4} = 1,89 \text{ krát}$$

$$\text{Pohotov\u00e1 likvidita} = \frac{2\,033\,127,53 - 205\,395,3}{783\,562,4} = 2,33 \text{ kr\u00e1t}$$

$$\text{B\u011b\u017en\u00e1 likvidita} = \frac{2\,033\,127,53}{783\,562,4} = 2,59 \text{ kr\u00e1t}$$

Ukazatel	2010	2011	2012	Doporu\u010den\u00e1 hodnota
<b>Celkov\u00e1 zadlu\u017eenost (%)</b>	8,17 %	8,10 %	7,34 %	30 % – 60 %
<b>Okam\u017eit\u00e1 likvidita</b>	0,0094	3,06	1,89	0,2–0,5
<b>Pohotov\u00e1 likvidita</b>	0,36	3,64	2,33	0,7–1,2
<b>B\u011b\u017en\u00e1 likvidita</b>	0,36	3,68	2,59	1,5–2,5

Zdroj: Vlastn\u00ed

Tab. 25. Ukazatel\u00e9 finan\u010dn\u00ed anal\u00fdzy

V roce 2010 je celkov\u00e1 zadlu\u017eenost obce \u017dlutava 8,17 %, co\u017e poukazuje na to, \u017ee obec \u017dlutava nen\u00ed v tomto roce n\u011bjak v\u00fdrazn\u011b zadlu\u017een\u00e1. Tento ukazatel i v n\u00e1sleduj\u00edc\u00edch letech roste, co\u017e znamen\u00e1, \u017ee obec \u017dlutava je finan\u010dn\u011b samostatn\u00e1. Pokud by si chtěla vy\u00eddit \u00fav\u011br, nem\u011blo by to b\u00fdt pro obec probl\u00e9m. Obecn\u011b toti\u017d plat\u00ed, \u017ee \u010d\u00edm men\u0161\u00ed zadlu\u017eenost, t\u00edm je obec (podnik) pro v\u011b\u00edtele m\u011bn\u011b rizikov\u00e1. Okam\u017eit\u00e1 likvidita by m\u011bla obecn\u011b m\u00edt hodnotu od 0,2 do 0,5. Pokud jsou hodnoty okam\u017eit\u00e9 likvidity vysok\u00e9, je to v\u00fdhodn\u00e9 pro v\u011b\u00edtele, ale nev\u00fdhodn\u00e9 pro dlu\u017en\u00edky, jeliko\u017e jejich v\u00fdnosnost je n\u00edzk\u00e1. Pokud je ukazatel v\u00fd\u0161\u00ed, financov\u00e1n\u00ed je neefektivn\u00ed a obec by m\u011bla voln\u00e9 finan\u010dn\u00ed prost\u00e9dky vhodn\u011b investovat. Obec se ve v\u0161ech sledovan\u00fdch letech hodn\u011b odchylovala. V roce 2010 hodnota byla 0,0094, co\u017e je pro obec v\u00fdhodn\u00fd ukazatel, pokud je toti\u017d ukazatel v\u00fd\u0161\u00ed, n\u011b\u017e optim\u00e1ln\u00ed rozhran\u00ed jako tomu je v letech 2011 a 2012 je to v\u00fdhodn\u00e9 naopak pro v\u011b\u00edtele, nikoli pro obec. Pokud je ukazatel v\u00fd\u0161\u00ed, je velk\u00e1 \u010d\u00e1st ob\u011b\u017en\u00e9ho majetku v\u00e1z\u00e1na ve form\u011b pohotov\u00fdch prost\u00e9dk\u00f9, p\u0159in\u00e1\u0161\u00ed op\u011bt mal\u00fd v\u00fdnos. Pokud se jedn\u00e1 o pohotovou likviditu nebo-li likviditu 2. stupn\u011b optim\u00e1ln\u00ed hodnota je 0,7–1,2. Zna\u010dn\u011b pod \u00farovn\u00ed optim\u00e1ln\u00ed hodnoty se obec nach\u00e1z\u00ed v roce 2010, v letech 2011 a 2012 je naopak nad hranic\u00ed.

Jako poslední je uvedena běžná likvidita. Optimum je v rozhraní 1,5–2,5. V roce 2010 se ukazatel opět nachází pod hranicí. V roce 2011 je hodnota ukazatele naopak značně vyšší, než optimum. A v roce 2012 je ukazatel téměř optimální. Pro běžnou likviditu platí, že čím vyšší hodnota, tím je pravděpodobnější, schopnost uhradit krátkodobé závazky.

## 12.1 Monitoring obce

Ministerstvo financí provádí každý rok z předložených finančních a účetních výkazů monitoring obcí. Je to výpočet soustavy informativních a monitorujících ukazatelů (SIMU) za všechny obce, a ministerstvo následně vyhodnotí výsledky těchto výpočtů. Ministerstvo financí osloví dopisem obce, jejichž ukazatel celkové likvidity je k 31. 12. daného roku v intervalu  $<0; 1>$  a zároveň podíl cizích zdrojů k celkovým aktivům vyšší než 25 %, a požádá obec o zdůvodnění tohoto stavu a o stanovisko zastupitelstva dané obce.

### Informativní ukazatelé

- Počet obyvatel obce.
- Příjem celkem (po konsolidaci).
- Úroky.
- Uhrazené splátky dluhopisů a půjčených prostředků.
- Dluhová služba celkem.
- Ukazatel dluhové služby (v %).
- Aktiva celkem.
- Cizí zdroje.
- Stav na bankovních účtech celkem.
- Úvěry a komunální dluhopisy.
- Přijaté návratné finanční výpomoci a ostatní dluhy.
- Zadluženost celkem.
- Podíl zadluženosti na cizích zdrojích (v %).

- 8-leté saldo.
- Oběžná aktiva.
- Krátkodobé závazky.

**Monitorující ukazatelé**

- Podíl cizích zdrojů k celkovým aktivům (v %).
- Celková (běžná) likvidita.

Obce nicméně nejsou povinny Ministerstvu financí zasílat tuto vyplněnou tabulku SIMU s informacemi.

Obec Žlutava monitoring obce **neprovádí**.

### 13 SHRnutí A DOPORUČENí

Cílem bakalářské práce je posouzení hospodaření obce Žlutava v letech 2010 – 2012, a návrh opatření ke zlepšení hospodaření obce Žlutava v budoucnu.

Podle analyzovaných dat se dá předpokládat, že obec se svými prostředky hospodáří přiměřeně, není příliš ztrátová, ale ani příliš výdělečná. Vzhledem k tomu, že nemá žádnou hospodářskou činnost, nemá žádné dodatečné příjmy. Obec by mohla do budoucna uvažovat o zřízení nějaké hospodářské činnosti, jakožto možnost vyšších příjmů.

**Doporučení** vhodná pro obec Žlutava jsou například pokusit se zapojit do *Monitoringu obcí v České republice* – tyto ukazatele by pomohli obci Žlutava porovnat svou celkovou likviditu s likviditou ostatních obcí v České republice. Dále pak je možno doporučit zapojení do jiných skupin jako jsou například *MAS Severní Chřiby a Pomoraví* (místní akční skupina) – obec Žlutava je již členem místní akční skupiny Severní Chřiby a Pomoraví. Doporučení je určitě v této skupině setrvat, jelikož tyto skupiny získávají snadněji dotace a transfery, jelikož cíl těchto skupin je podobný. Pokud usiluje o určitý cíl celá skupina obcí, mají větší šanci na úspěch a více příležitostí. Další skupinou, ve které se obec Žlutava angažuje, se nazývá *Sdružení obcí pro rozvoj Bařova kanálu a vodní cesty na řece Moravě*, což napomáhá turistice. Obec je člen *svazu měst a obcí české republiky a spolku pro obnovu venkova*. Tyto spolky a napomáhají rovněž turistice a rozvoji obcí.

Dobrou příležitostí pro budoucí turistiku a kulturu je jistě otevření malého *muzea* na území obce Žlutava. Obec Žlutava má bohatou historii a kulturu. Na území obce se v minulosti našla spousta archeologických skvostů, které by se zde mohly vystavovat. Obec má také velmi podrobně vedené kroniky, které jistě stojí za zhlédnutí nejen místními lidmi, ale také širokou veřejností.

Pokračovat v *soutěžích* typu „Obec roku“, jelikož obec může za umístění získat finanční ohodnocení, ale také se všeobecně zviditelní, což napomáhá turistice a kulturním akcím.

Vytvářet *rezervy* na pokrytí škod a pro mimořádné financování (například oprava chodníků a komunikace po zimních měsících, při havárii vodovodního potrubí a kanalizace).



Usilovat o *dotace a transfery* pro budoucí rozvoj obce Žlutava. Obec Žlutava v současné době usiluje o transfer na zateplení obecního úřadu, tato akce by se měla uskutečnit v tomto roce. Pro budoucí rozvoj by se mělo uvažovat o žádání *transférů na zateplení místní sokolovny*, jelikož je to poslední obecní budova, která zateplena není.

Dalším úkolem v budoucnu by pro obec Žlutava mělo *být vybudování čističky odpadních vod*. Za současného stavu transferů pro tyto účely ale tato realizace není možná. Vybudování této čističky by vyšlo zhruba na 60 000 000 Kč – 80 000 000 Kč a stát poskytuje transfery 70 % až 80 %, což by finančně nebylo pro obec Žlutava realizovatelné. Pokud by se transfer v budoucnu zvýšil na 90 %, obec by o této investici uvažovala a byla by finančně reálná. Nicméně nejlepší možností pro obec by byl transfer ve 100% výši.

Dále má obec v plánu vybudování nového *chodníku* v nepřehledné části obce.

Obec Žlutava hospodaří tak, jak je pro obec nutné. Nemá žádné zbytečné výdaje. Daňové příjmy si může ale zvýšit například zvýšením daně z nemovitosti (jediná daň, u které obec stanovuje výši), větším počtem obyvatel. Nedaňové příjmy může ovlivnit zejména pronájem movitých věcí, zvýšením nájmu obecních nemovitostí, pozemků. Cesty, pro dosažení lepšího hospodaření obce jsou ale pouze dvě. První možnost je minimalizace celkových výdajů obce v budoucnu, druhá možnost je zvýšení příjmů do rozpočtu obce.

## ZÁVĚR

Bakalářská práce byla vypracována na obecním úřadu obce Žlutava. Cílem bakalářské práce je posouzení hospodaření obce Žlutava v letech 2010 – 2012, a návrh opatření ke zlepšení hospodaření obce Žlutava v budoucnu.

Teoretická část se nejprve zabývá obcemi obecně a působností obce. Poté jsou zde popsány základní znaky obce a nepovinné symboly obce. Nepovinné jsou z důvodu, že náklady vynaložené na znak obce bývá poměrně nákladný a všechny obce si zadání takové zakázky odborníkovi dovolit nemůžou. Dalšími údaji v teoretické části jsou popsány orgány obcí a jejich pravomoc a povinnosti. Následuje popis rozpočtu obce. Rozpočet obce se skládá z příjmů a výdajů. Tyto příjmy a výdaje se konsolidují a poté obec zjistí konečný rozpočet. Úplně na konci ale obec musí použít speciální vzorec, jelikož rozpočet v obci se musí rovnat 0. V teoretické části bakalářské práce je dále jednoduchá SWOT analýza obce Žlutava, kde jsou uvedeny silné a slabé stránky, příležitosti a hrozby pro obec. Dále je uveden majetek obce, dotace a transfery, které obec získává. A závěrem teoretické části je finanční analýza a její ukazatelé.

V praktické části je popsána obec Žlutava v historii a současnosti. Základní geografické údaje, demografické údaje, a jsou zde zmíněny spolky a kluby obce, jelikož obec je velmi kulturně a společensky vyspělá. V praktické části jsou rozebrány a analyzovány jednotlivé výkazy – rozvaha s aktivy a pasivy, výkaz zisku a ztráty s náklady a výnosy. V rozpočtu obce jsou uvedeny příjmy a výdaje, které se v základu dělí na kapitálové a běžné. V závěru obce jsou uvedeny někteří ukazatelé finanční analýzy.

Na závěr práce je uvedeno shrnutí a doporučení pro obec do budoucna. Tato doporučení jsou například zapojit se do Monitoringu obcí v České republice, setrvat ve sdruženích (MAS Severní Chřiby a Pomoraví, Sdružení obcí pro rozvoj Baťova kanálu a vodní cesty na řece Moravě, svaz měst a obcí české republiky a spolek pro obnovu venkova), účastnit se nadále soutěží typu „Obec roku“, pokusit se v budoucnu otevřít malé muzeum obce, usilovat o transfery a dotace z EU, a v budoucnu se pokusit vyřešit vybudování čistíčky odpadních vod.

**SEZNAM POUŽITÉ LITERATURY**

1. HAVLAN, P., 2008. *Majetek obcí a krajů v platné právní úpravě*. 2., aktualiz. a podstatně dopl. vyd. Praha: Linde. 318 s. ISBN 978-80-7201-708-9 (brož.).
2. Informace o obcích a městech v ČR. *Obce a města v ČR* [online]. 2013 [cit. 2013-03-22]. Dostupné z: <http://www.obceamesta.info/>.
3. KADERÁBKOVÁ, J. a Peková, J., 2012. *Územní samospráva - udržitelný rozvoj a finance*. Vyd. 1. Praha: Wolters Kluwer Česká republika. 297 s. ISBN 978-80-7357-910-4.
4. Kde nás najdete. *Obec Žlutava* [online]. 2013 [cit. 2013-03-23]. Dostupné z: <http://www.zlutava.cz/old/index940b.html?nid=527&lid=cs&oid=7523>.
5. KOUDELKA, Z., 2007. *Samospráva*. Praha: Linde. 399 s. ISBN 978-80-7201-665-5.
6. KRAFTOVÁ, I., 2002. *Finanční analýza municipální firmy*. Vyd. 1. Praha: C. H. Beck. 206 s. ISBN 8071797782.
7. MÁČE, M., 2006. *Finanční analýza obchodních a státních organizací: praktické příklady a použití*. 1. vyd. Praha: Grada. 155 s. ISBN 80-247-1558-9.
8. MARKOVÁ, H., 2000. *Finance obcí, měst a krajů*. Vyd. 1. Praha: Orac. 190 s. ISBN 8086199231.
9. *OBCE, KRAJE, HL. M. PRAHA: ÚŘEDNÍCI OBCÍ A KRAJŮ ; OBECNÍ POLICIE : PODLE STAVU K .., , 2012*. Ostrava: Sagit, 2002?-, sv. ÚZ. 384 s. ISBN 9788072089123.
10. Obec Žlutava. *Žlutava* [online]. 2013 [cit. 2013-03-23]. Dostupné z: <http://www.zlutava.cz/old/index.html>.
11. O soutěži. *Vesnice roku* [online]. 2011 [cit. 2013-03-23]. Dostupné z: <http://www.vesniceroku.cz/>.
12. PEKOVÁ, J., 2011. *Veřejné finance: teorie a praxe v ČR*. Vyd. 1. Praha: Wolters Kluwer Česká republika. 642 s. ISBN 978-80-7357-698-1.
13. PRŮCHA, P., 2004. *Veřejná správa a samospráva*. Vyd. 1. Praha: Vysoká škola aplikovaného práva. 241 s. ISBN 8086775038.

14. PŘIBYLOVÁ, Z., 2007. *Účetní souvztažnosti a výkazy obcí, měst, dobrovolných svazků obcí a krajů*. 2. vyd. Rožďalovice: REVOS-L. 208 s. ISBN 978-80-903160-6-5.
15. *PŘÍRUČKA PRO ČLENA ZASTUPITELSTVA OBCE PO VOLBÁCH 2010: ÚŘEDNÍCI OBCÍ A KRAJŮ ; OBECNÍ POLICIE : PODLE STAVU K ..*, 2010. Vyd. 1. Editor Jiří Černohorský. Praha: Svaz měst a obcí České republiky, 2010, 184 s. ÚZ. ISBN 978-80-254-8660-3.
16. *ŘÍZENÍ OBCÍ I.*, 2008. 1. vyd. Praha: Professional Publishing. 2 sv. (263, 186 s.). ISBN 978-80-86946-76-41.
17. SWOT analýza. *Braintools* [online]. 2013. vyd. [cit. 2013-03-22]. Dostupné z: [http://www.braintools.cz/swot-analyza.htm#.UXZ\\_fUqoUbC](http://www.braintools.cz/swot-analyza.htm#.UXZ_fUqoUbC).
18. Trocha teorie: obecní symboly a jejich význam. *Heraldická kancelář Patriot* [online]. 2010. vyd. [cit. 2013-03-22]. Dostupné z: <http://www.heraldika-patriot.cz/obecni-symboly-a-jejich-vyznam/d-1024/p1=1019>.
19. Ukazatelé aktivity. *Aktivita* [online]. 2013 [cit. 2013-04-23]. Dostupné z: <http://financni-analyza.webnode.cz/ukazatele-aktivity/>.
20. Ukazatelé likvidity. *Likvidita* [online]. 2013 [cit. 2013-04-23]. Dostupné z: <http://financni-analyza.webnode.cz/ukazatele-likvidity/>.
21. Ukazatelé zadluženosti. *Zadluženost* [online]. 2013 [cit. 2013-04-23]. Dostupné z: <http://financni-analyza.webnode.cz/ukazatele-zadluzenosti/>.

**SEZNAM POUŽITÝCH SYMBOLŮ A ZKRATEK**

DFM	Dlouhodobý finanční majetek
DHMN	Dlouhodobý hmotný majetek
DNM	Dlouhodobý nehmotný majetek
FO	Fyzická osoba
KFM	Krátkodobý finanční majetek
PO	Právnícká osoba
ÚJ	Účetní jednotka
VH	Výsledek hospodaření

**SEZNAM OBRÁZKŮ**

Obr. 1. Mapa a znázornění obce Žlutava .....	27
Obr. 2. Logo vesnice roku Zlínského kraje .....	31

**SEZNAM GRAFŮ**

Graf 1. Grafické znázornění demografických údajů obce Žlutava .....	28
Graf 2. Grafické znázornění počtu obyvatel obce Žlutava .....	29
Graf 3. Znázornění rozvahy obce Žlutava .....	34
Graf 4. Grafické znázornění aktiv obce Žlutava .....	35
Graf 5. Grafické znázornění pasiv obce Žlutava .....	40
Graf 7. Rozpočtové výdaje obce Žlutava.....	49

**SEZNAM TABULEK**

Tab. 1. Demografické údaje obce Žlutava v letech 2010 – 2012 .....	28
Tab. 2. Rozvaha obce Žlutava v letech 2010 – 2012 (v Kč).....	34
Tab. 3. Aktiva obce Žlutava v letech 2010 – 2012 (v Kč).....	35
Tab. 4. Poměr aktiv obce Žlutava v letech 2010 – 2012 .....	36
Tab. 5. Stálá aktiva obce Žlutava v letech 2010 – 2012 (v Kč).....	37
Tab. 6. Poměr stálých aktiv obce Žlutava v letech 2010 – 2012 .....	37
Tab. 7. Oběžná aktiva obce Žlutava v letech 2010 – 2012 (v Kč).....	38
Tab. 8. Poměr oběžných aktiv obce Žlutava v letech 2010 – 2012 .....	38
Tab. 9. Pasiva obce Žlutava v letech 2010 – 2012 (v Kč) .....	39
Tab. 10. Poměr pasiv obce Žlutava v letech 2010 – 2012 .....	40
Tab. 11. Vlastní kapitál obce Žlutava v letech 2010 – 2012 (v Kč).....	41
Tab. 12. Poměr vlastního kapitálu obce Žlutava v letech 2010 – 2012.....	41
Tab. 13. Cizí zdroje obce Žlutava v letech 2010 – 2012 (v Kč).....	42
Tab. 14. Poměr cizích zdrojů obce Žlutava v letech 2010 – 2012.....	42
Tab. 15. Náklady obce Žlutava v letech 2010 – 2012 (v Kč).....	43
Tab. 16. Poměr nákladů obce Žlutava v letech 2010 – 2012.....	44
Tab. 17. Výnosy obce Žlutava v letech 2010 – 2012 (v Kč) .....	45
Tab. 18. Poměr výnosů obce Žlutava .....	45
Tab. 19. Rozpočet obce Žlutava v letech 2010 – 2012 (v Kč) .....	47
Tab. 20. Rozpočtové příjmy obce Žlutava v letech 2010 – 2012 (v Kč).....	47
Tab. 21. Poměr rozpočtových příjmů obce Žlutava v letech 2010 – 2012.....	48
Tab. 22. Rozpočtové výdaje obce Žlutava v letech 2010 – 2012 (v Kč).....	49
Tab. 23. Poměr rozpočtových výdajů v letech 2010 – 2012.....	50
Tab. 24. Konečný rozpočet po konsolidaci obce Žlutava (v Kč) .....	50
Tab. 25. Ukazatelé finanční analýzy.....	53

**SEZNAM PŘÍLOH**

P I Rozvaha obce Žlutava – rok 2010

P II Rozvaha obce Žlutava – rok 2011

P III Rozvaha obce Žlutava – rok 2012

P IV CD – Výkaz zisku a ztráty (rok 2010, rok 2011, rok 2012),

Výkaz pro hodnocení plnění rozpočtu (rok 2010, rok 2011, rok 2012)



# PŘÍLOHA P I: ROZVAHA OBCE ŽLUTAVA – ROK 2010



## ROZVAHA - BILANCE

územní samosprávné celky, svazky obcí, regionální rady regionu soudržnosti

(v Kč)

Období: **13 / 2010**

IČO: **00284734**

Název: **Obec Žlutava**

Sestavená k rozvahovému dni 31. prosinci 2010

### Sídlo účetní jednotky

ulice, č.p. **č.p. 271**  
obec **Žlutava**  
PSČ, pošta **763 61 Napajedla**

### Místo podnikání

ulice, č.p. **č.p. 271**  
obec **Žlutava**  
PSČ, pošta **763 61 Napajedla**

### Údaje o organizaci

identifikační číslo **00284734**  
právní forma **ÚSC**  
zřizovatel

### Předmět podnikání

hlavní činnost **Výkon státní správy a samosprávy dle 128/2000 Sb.**  
vedlejší činnost **NE**  
CZ-NACE

### Kontaktní údaje

telefon **575 570 201**  
fax **577 943 626**  
e-mail **zlutava@volny.cz**  
WWW stránky **www.zlutava.cz**

### Razítko účetní jednotky

### Osoba odpovědná za účetnictví

**Stoklásková Marcela**

### Statutární zástupce

**Ing. Stanislav Kolář - starosta**

Číslo položky	Název položky	Syntetický účet	Období			Minulé
			Brutto	Běžné Korekce	Netto	
<b>AKTIVA CELKEM</b>			<b>48 415 513,28</b>	<b>145 243,80</b>	<b>48 270 269,48</b>	<b>50 614 404,57</b>
<b>A.</b>	<b>Stálá aktiva</b>		<b>47 647 939,15</b>	<b>145 243,80</b>	<b>47 502 695,35</b>	<b>50 019 895,85</b>
<b>I.</b>	<b>Dlouhodobý nehmotný majetek</b>		<b>1 003 326,40</b>	<b>35 658,00</b>	<b>967 668,40</b>	<b>967 668,40</b>
1.	Nehmotné výsledky výzkumu a vývoje	012				
2.	Software	013				
3.	Ocenitelná práva	014				
4.	Povolenky na emise a preferenční limity	015				
5.	Drobný dlouhodobý nehmotný majetek	018	194 571,40	35 658,00	158 913,40	158 913,40
6.	Ostatní dlouhodobý nehmotný majetek	019	608 730,00		608 730,00	608 730,00
7.	Nedokončený dlouhodobý nehmotný majetek	041	200 025,00		200 025,00	200 025,00
8.	Uspořádací účet technického zhodnocení dlouhodobého nehmotného majetku	044				
9.	Poskytnuté zálohy na dlouhodobý nehmotný majetek	051				
<b>II.</b>	<b>Dlouhodobý hmotný majetek</b>		<b>44 425 612,75</b>	<b>109 585,80</b>	<b>44 316 026,95</b>	<b>46 833 227,45</b>
1.	Pozemky	031	2 977 354,96		2 977 354,96	2 782 499,96
2.	Kulturní předměty	032				
3.	Stavby	021	36 349 746,24		36 349 746,24	36 314 391,24
4.	Samostatné movité věci a soubory movitých věcí	022	1 587 269,50		1 587 269,50	1 587 269,50
5.	Pěstitelské celky trvalých porostů	025				
6.	Drobný dlouhodobý hmotný majetek	028	2 090 940,15	109 585,80	1 981 354,35	2 014 455,85
7.	Ostatní dlouhodobý hmotný majetek	029				
8.	Nedokončený dlouhodobý hmotný majetek	042	1 420 301,90		1 420 301,90	4 134 610,90
9.	Uspořádací účet technického zhodnocení dlouhodobého hmotného majetku	045				
10.	Poskytnuté zálohy na dlouhodobý hmotný majetek	052				
<b>III.</b>	<b>Dlouhodobý finanční majetek</b>		<b>2 219 000,00</b>		<b>2 219 000,00</b>	<b>2 219 000,00</b>
1.	Majetkové účasti v osobách s rozhodujícím vlivem	061				
2.	Majetkové účasti v osobách s podstatným vlivem	062				
3.	Dluhové cenné papíry držené do splatnosti	063				
4.	Půjčky osobám ve skupině	066				
5.	Jiné dlouhodobé půjčky	067				
6.	Termínované vklady dlouhodobé	068				
7.	Ostatní dlouhodobý finanční majetek	069	2 219 000,00		2 219 000,00	2 219 000,00

8. Pořizovaný dlouhodobý finanční majetek	043			
9. Poskytnuté zálohy na dlouhodobý finanční majetek	053			
<b>IV. Dlouhodobé pohledávky</b>				
1. Poskytnuté návratné finanční výpomoci dlouhodobé	462			
2. Dlouhodobé pohledávky z postoupených úvěrů	464			
3. Dlouhodobé poskytnuté zálohy	465			
4. Dlouhodobé pohledávky z ručení	466			
5. Dlouhodobé pohledávky z nástrojů spolufinancovaných ze zahraničí	468			
6. Ostatní dlouhodobé pohledávky	469			
<b>B. Oběžná aktiva</b>		<b>767 574,13</b>	<b>767 574,13</b>	<b>594 508,72</b>
<b>I. Zásoby</b>		<b>11 301,70</b>	<b>11 301,70</b>	<b>6 141,76</b>
1. Pořízení materiálu	111			
2. Materiál na skladě	112	701,70	701,70	6 141,76
3. Materiál na cestě	119			
4. Nedokončená výroba	121			
5. Polotovary vlastní výroby	122			
6. Výrobky	123			
7. Pořízení zboží	131			
8. Zboží na skladě	132	10 600,00	10 600,00	
9. Zboží na cestě	138			
10. Ostatní zásoby	139			
<b>II. Krátkodobé pohledávky</b>		<b>736 361,00</b>	<b>736 361,00</b>	<b>566 729,00</b>
1. Odběratelé	311	376 257,00	376 257,00	203 449,00
2. Směnky k inkasu	312			
3. Pohledávky za eskontované cenné papíry	313			
4. Krátkodobé poskytnuté zálohy	314	349 720,00	349 720,00	361 080,00
5. Jiné pohledávky z hlavní činnosti	315	8 209,00	8 209,00	2 200,00
6. Poskytnuté návratné finanční výpomoci krátkodobé	316			
7. Krátkodobé pohledávky z postoupených úvěrů	317			
10. Pohledávky za zaměstnanci	335	2 175,00	2 175,00	
11. Zúčtování s institucemi sociálního zabezpečení a zdravot. pojištění	336			
12. Daň z příjmů	341			
13. Jiné přímé daně	342			
14. Daň z přidané hodnoty	343			
15. Jiné daně a poplatky	345			

16. Pohledávky za státním rozpočtem	346			
17. Pohledávky za rozpočtem územních samosprávných celků	348			
18. Pohledávky za účastníky sdružení	351			
19. Krátkodobé pohledávky z ručení	361			
20. Pevné termínové operace a opce	363			
21. Pohledávky z finančního zajištění	365			
22. Pohledávky z vydaných dluhopisů	367			
23. Krátkodobé pohledávky z nástrojů spolufinancovaných ze zahraničí	371			
24. Poskytnuté zálohy na dotace	373			
25. Náklady příštích období	381			
26. Příjmy příštích období	385			
27. Dohadné účty aktivní	388			
28. Ostatní krátkodobé pohledávky	377			
<b>IV. Krátkodobý finanční majetek</b>		<b>19 911,43</b>	<b>19 911,43</b>	<b>21 637,96</b>
1. Majetkové cenné papíry k obchodování	251			
2. Dluhové cenné papíry k obchodování	253			
3. Jiné cenné papíry	256			
4. Termínované vklady krátkodobé	244			
5. Jiné běžné účty	245			
9. Běžný účet	241			
11. Základní běžný účet územních samosprávných celků	231			
12. Běžné účty fondů územních samosprávných celků	236	19 154,43	19 154,43	21 356,46
15. Ceniny	263	757,00	757,00	281,50
16. Peníze na cestě	262			
17. Pokladna	261			

Číslo položky	Název položky	Syntetický účet	Období	
			Běžné	Minulé
<b>PASIVA CELKEM</b>			<b>48 270 269,48</b>	<b>50 614 404,57</b>
<b>C. Vlastní kapitál</b>			<b>44 324 440,52</b>	<b>46 709 882,62</b>
<b>I. Jmění účetní jednotky a upravující položky</b>			<b>42 031 216,69</b>	<b>46 688 526,16</b>
1.	Jmění účetní jednotky	401	39 490 634,69	46 688 526,16
3.	Dotace na pořízení dlouhodobého majetku	403	2 540 582,00	
5.	Kurzové rozdíly	405		
6.	Oceňovací rozdíly při změně metody	406		
7.	Jiné oceňovací rozdíly	407		
8.	Opravy chyb minulých období	408		
<b>II. Fondy účetní jednotky</b>			<b>19 154,43</b>	<b>21 356,46</b>
6.	Ostatní fondy	419	19 154,43	21 356,46
<b>III. Výsledek hospodaření</b>			<b>2 274 069,40</b>	
1.	Výsledek hospodaření běžného účetního období	493	2 274 069,40	
2.	Výsledek hospodaření ve schvalovacím řízení	431		
3.	Nerozdělený zisk, neuhrazená ztráta minulých let	432		
<b>D. Cizí zdroje</b>			<b>3 945 828,96</b>	<b>3 904 521,95</b>
<b>I. Výdajové účty rozpočtového hospodaření</b>				
1.	Zvláštní výdajový účet	223		
<b>II. Rezervy</b>				
1.	Rezervy	441		
<b>III. Dlouhodobé závazky</b>			<b>1 835 007,00</b>	<b>2 494 824,68</b>
1.	Dlouhodobé úvěry	451	1 431 880,00	2 076 276,68
2.	Přijaté návratné finanční výpomoci dlouhodobé	452	74 000,00	266 500,00
3.	Vydané dluhopisy	453		
4.	Závazky z pronájmu	454		
5.	Dlouhodobé přijaté zálohy	455	284 032,00	
6.	Dlouhodobé závazky z ručení	456		
7.	Dlouhodobé směnky k úhradě	457		
8.	Dlouhodobé závazky z nástrojů spolufinancovaných ze zahraničí	458		
9.	Ostatní dlouhodobé závazky	459	45 095,00	152 048,00
<b>IV. Krátkodobé závazky</b>			<b>2 110 821,96</b>	<b>1 409 697,27</b>

1. Krátkodobé úvěry	281	280 122,05	502 465,05
2. Eskontované krátkodobé dluhopisy (směnky)	282		
3. Vydané krátkodobé dluhopisy	283		
4. Jiné krátkodobé půjčky	289		
5. Dodavatelé	321	1 283 214,91	426 209,22
6. Směnky k úhradě	322		
8. Krátkodobé přijaté zálohy	324	12 000,00	296 032,00
9. Závazky z dělené správy a kaucí	325		
10. Přijaté návratné finanční výpomoci krátkodobé	326		
11. Přijaté zálohy daní	327		
14. Zaměstnanci	331	106 460,00	113 030,00
15. Jiné závazky vůči zaměstnancům	333		
16. Zúčtování s institucemi SZ a ZP	336	54 463,00	55 739,00
17. Daň z příjmů	341		
18. Jiné přímé daně	342	11 887,00	13 822,00
19. Daň z přidané hodnoty	343		
20. Jiné daně a poplatky	345		
21. Závazky ke státnímu rozpočtu	347		
22. Závazky k rozpočtům územních samosprávných celků	349		
23. Závazky k účastníkům sdružení	352		
24. Krátkodobé závazky z ručení	362		
25. Pevné termínové operace a opce	363		
27. Závazky z finančního zajištění	366		
28. Závazky z upsaných nesplacených cenných papírů a podílů	368		
29. Krátkodobé závazky z nástrojů spolufinancovaných ze zahraničí	372		
30. Přijaté zálohy na dotace	374		
31. Výdaje příštích období	383		
32. Výnosy příštích období	384		
33. Dohadné účty pasivní	389	360 275,00	
34. Ostatní krátkodobé závazky	378	2 400,00	2 400,00

\* Konec sestavy \*

## PŘÍLOHA P II: ROZVAHA OBCE ŽLUTAVA – ROK 2011



### ROZVAHA - BILANCE

územní samosprávné celky, svazky obcí, regionální rady regionu soudržnosti

(v Kč - minulé období zaokrouhleno na tisíce)

Období: **12 / 2011**

IČO: **00284734**

Název: **Obec Žlutava**

Sestavená k rozvahovému dni 31. prosinci 2011

#### Sídlo účetní jednotky

ulice, č.p. **č.p. 271**  
obec **Žlutava**  
PSČ, pošta **763 61 Napajedla**

#### Místo podnikání

ulice, č.p. **č.p. 271**  
obec **Žlutava**  
PSČ, pošta **763 61 Napajedla**

#### Údaje o organizaci

identifikační číslo **00284734**  
právní forma **ÚSC**  
zřizovatel

#### Předmět podnikání

hlavní činnost **Výkon státní správy a samosprávy dle 128/2000 Sb.**  
vedlejší činnost **NE**  
CZ-NACE

#### Kontaktní údaje

telefon **575 570 201**  
fax **577 943 626**  
e-mail **zlutava@volny.cz**  
WWW stránky **www.zlutava.cz**

#### Razítko účetní jednotky

#### Osoba odpovědná za účetnictví

**Stoklásková Marcela**

Podpisový záznam osoby odpovědné za  
správnost údajů

#### Statutární zástupce

**Ing. Stanislav Kolář - starosta**

Podpisový záznam statutárního orgánu

Okamžik sestavení (datum, čas): 22.04.2013, 14h32m45s

Číslo položky	Název položky	Syntetický účet	Období			
			Běžné		Minulé	
			Brutto	Korekce		Netto
<b>AKTIVA CELKEM</b>			<b>38 956 045,06</b>	<b>10 621 744,65</b>	<b>28 334 300,41</b>	<b>48 269 000,00</b>
<b>A.</b>	<b>Stálá aktiva</b>		<b>36 206 365,49</b>	<b>10 621 624,65</b>	<b>25 584 740,84</b>	<b>47 501 000,00</b>
<b>I.</b>	<b>Dlouhodobý nehmotný majetek</b>		<b>809 801,40</b>	<b>443 523,40</b>	<b>366 278,00</b>	<b>968 000,00</b>
1.	Nehmotné výsledky výzkumu a vývoje	012				
2.	Software	013				
3.	Ocenitelná práva	014				
4.	Povolenky na emise a preferenční limity	015				
5.	Drobný dlouhodobý nehmotný majetek	018	250 501,40	250 501,40		159 000,00
6.	Ostatní dlouhodobý nehmotný majetek	019	559 300,00	193 022,00	366 278,00	609 000,00
7.	Nedokončený dlouhodobý nehmotný majetek	041				200 000,00
8.	Uspořádací účet technického zhodnocení dlouhodobého nehmotného majetku	044				
9.	Poskytnuté zálohy na dlouhodobý nehmotný majetek	051				
<b>II.</b>	<b>Dlouhodobý hmotný majetek</b>		<b>33 129 564,09</b>	<b>10 178 101,25</b>	<b>22 951 462,84</b>	<b>44 314 000,00</b>
1.	Pozemky	031	3 070 684,96		3 070 684,96	2 977 000,00
2.	Kulturní předměty	032				
3.	Stavby	021	22 553 483,70	6 635 977,00	15 917 506,70	36 349 000,00
4.	Samostatné movité věci a soubory movitých věcí	022	3 663 725,40	1 327 876,00	2 335 849,40	1 587 000,00
5.	Pěstitelské celky trvalých porostů	025				
6.	Drobný dlouhodobý hmotný majetek	028	2 214 248,25	2 214 248,25		1 981 000,00
7.	Ostatní dlouhodobý hmotný majetek	029				
8.	Nedokončený dlouhodobý hmotný majetek	042	1 627 421,78		1 627 421,78	1 420 000,00
9.	Uspořádací účet technického zhodnocení dlouhodobého hmotného majetku	045				
10.	Poskytnuté zálohy na dlouhodobý hmotný majetek	052				
<b>III.</b>	<b>Dlouhodobý finanční majetek</b>		<b>2 219 000,00</b>		<b>2 219 000,00</b>	<b>2 219 000,00</b>
1.	Majetkové účasti v osobách s rozhodujícím vlivem	061				
2.	Majetkové účasti v osobách s podstatným vlivem	062				
3.	Dluhové cenné papíry držené do splatnosti	063				
4.	Půjčky osobám ve skupině	066				
5.	Jiné dlouhodobé půjčky	067				
6.	Termínované vklady dlouhodobé	068				



7. Ostatní dlouhodobý finanční majetek	069	2 219 000,00		2 219 000,00	2 219 000,00
8. Pořizovaný dlouhodobý finanční majetek	043				
9. Poskytnuté zálohy na dlouhodobý finanční majetek	053				
<b>IV. Dlouhodobé pohledávky</b>		<b>48 000,00</b>		<b>48 000,00</b>	
1. Poskytnuté návratné finanční výpomoci dlouhodobé	462	48 000,00		48 000,00	
2. Dlouhodobé pohledávky z postoupených úvěrů	464				
3. Dlouhodobé poskytnuté zálohy	465				
4. Dlouhodobé pohledávky z ručení	466				
5. Dlouhodobé pohledávky z nástrojů spolufinancovaných ze zahraničí	468				
6. Ostatní dlouhodobé pohledávky	469				
<b>B. Oběžná aktiva</b>		<b>2 749 679,57</b>	<b>120,00</b>	<b>2 749 559,57</b>	<b>768 000,00</b>
<b>I. Zásoby</b>		<b>30 618,50</b>		<b>30 618,50</b>	<b>12 000,00</b>
1. Pořízení materiálu	111				
2. Materiál na skladě	112	3 466,50		3 466,50	1 000,00
3. Materiál na cestě	119				
4. Nedokončená výroba	121				
5. Polotovary vlastní výroby	122				
6. Výrobky	123				
7. Pořízení zboží	131				
8. Zboží na skladě	132	27 152,00		27 152,00	11 000,00
9. Zboží na cestě	138				
10. Ostatní zásoby	139				
<b>II. Krátkodobé pohledávky</b>		<b>437 904,00</b>	<b>120,00</b>	<b>437 784,00</b>	<b>736 000,00</b>
1. Odběratelé	311	24 650,00	120,00	24 530,00	376 000,00
2. Směnky k inkasu	312				
3. Pohledávky za eskontované cenné papíry	313				
4. Krátkodobé poskytnuté zálohy	314	305 390,00		305 390,00	350 000,00
5. Jiné pohledávky z hlavní činnosti	315	6 200,00		6 200,00	8 000,00
6. Poskytnuté návratné finanční výpomoci krátkodobé	316				
7. Krátkodobé pohledávky z postoupených úvěrů	317				
10. Pohledávky za zaměstnanci	335	2 665,00		2 665,00	2 000,00
11. Zúčtování s institucemi sociálního zabezpečení a zdravot. pojištění	336				
12. Daň z příjmů	341				
13. Jiné přímé daně	342				
14. Daň z přidané hodnoty	343				
15. Jiné daně a poplatky	345				

16. Pohledávky za ústředními rozpočty	346	18 999,00	18 999,00	
17. Pohledávky za územními rozpočty	348			
18. Pohledávky za účastníky sdružení	351			
19. Krátkodobé pohledávky z ručení	361			
20. Pevné termínové operace a opce	363			
21. Pohledávky z finančního zajištění	365			
22. Pohledávky z vydaných dluhopisů	367			
23. Krátkodobé pohledávky z nástrojů spolufinancovaných ze zahraničí	371			
24. Poskytnuté zálohy na transfery	373	80 000,00	80 000,00	
25. Náklady příštích období	381			
26. Příjmy příštích období	385			
27. Dohadné účty aktivní	388			
28. Ostatní krátkodobé pohledávky	377			
<b>IV. Krátkodobý finanční majetek</b>		<b>2 281 157,07</b>	<b>2 281 157,07</b>	<b>20 000,00</b>
1. Majetkové cenné papíry k obchodování	251			
2. Dluhové cenné papíry k obchodování	253			
3. Jiné cenné papíry	256			
4. Termínované vklady krátkodobé	244			
5. Jiné běžné účty	245			
9. Běžný účet	241			
11. Základní běžný účet územních samosprávných celků	231	2 251 138,21	2 251 138,21	
12. Běžné účty fondů územních samosprávných celků	236	28 667,86	28 667,86	19 000,00
15. Ceniny	263	1 351,00	1 351,00	1 000,00
16. Peníze na cestě	262			
17. Pokladna	261			

Číslo položky	Název položky	Syntetický účet	Období	
			Běžné	Minulé
<b>PASIVA CELKEM</b>			<b>28 334 300,41</b>	<b>48 269 000,00</b>
<b>C. Vlastní kapitál</b>			<b>26 039 217,17</b>	<b>44 325 000,00</b>
<b>I. Jmění účetní jednotky a upravující položky</b>			<b>30 501 383,37</b>	<b>42 032 000,00</b>
1.	Jmění účetní jednotky	401	38 635 674,46	39 491 000,00
3.	Transfery na pořízení dlouhodobého majetku	403	2 184 254,76	2 541 000,00
5.	Kurzové rozdíly	405		
6.	Oceňovací rozdíly při změně metody	406	10 318 545,85-	
7.	Jiné oceňovací rozdíly	407		
8.	Opravy chyb minulých období	408		
<b>II. Fondy účetní jednotky</b>			<b>28 667,86</b>	<b>19 000,00</b>
6.	Ostatní fondy	419	28 667,86	19 000,00
<b>III. Výsledek hospodaření</b>			<b>4 490 834,06-</b>	<b>2 274 000,00</b>
1.	Výsledek hospodaření běžného účetního období	493	6 764 903,46-	2 274 000,00
2.	Výsledek hospodaření ve schvalovacím řízení	431		
3.	Nerozdělený zisk, neuhrazená ztráta minulých let	432	2 274 069,40	
<b>D. Cizí zdroje</b>			<b>2 295 083,24</b>	<b>3 944 000,00</b>
<b>I. Výdajové účty rozpočtového hospodaření</b>				
1.	Zvláštní výdajový účet	223		
<b>II. Rezervy</b>				
1.	Rezervy	441		
<b>III. Dlouhodobé závazky</b>			<b>1 548 542,00</b>	<b>1 835 000,00</b>
1.	Dlouhodobé úvěry	451	1 247 310,00	1 432 000,00
2.	Přijaté návratné finanční výpomoci dlouhodobé	452		74 000,00
3.	Vydané dluhopisy	453		
4.	Závazky z pronájmu	454		
5.	Dlouhodobé přijaté zálohy	455	284 032,00	284 000,00
6.	Dlouhodobé závazky z ručení	456		
7.	Dlouhodobé směnky k úhradě	457		
8.	Dlouhodobé závazky z nástrojů spolufinancovaných ze zahraničí	458		
9.	Ostatní dlouhodobé závazky	459	17 200,00	45 000,00

<b>IV. Krátkodobé závazky</b>		<b>746 541,24</b>	<b>2 109 000,00</b>
1. Krátkodobé úvěry	281		280 000,00
2. Eskontované krátkodobé dluhopisy (směnky)	282		
3. Vydané krátkodobé dluhopisy	283		
4. Jiné krátkodobé půjčky	289		
5. Dodavatelé	321	51 451,00	1 283 000,00
6. Směnky k úhradě	322		
8. Krátkodobé přijaté zálohy	324	12 000,00	12 000,00
9. Závazky z dělené správy a kaucí	325		
10. Přijaté návratné finanční výpomoci krátkodobé	326		
11. Přijaté zálohy daní	327		
14. Zaměstnanci	331	137 281,00	106 000,00
15. Jiné závazky vůči zaměstnancům	333		
16. Zúčtování s institucemi SZ a ZP	336	75 482,00	54 000,00
17. Daň z příjmů	341		
18. Jiné přímé daně	342	12 177,00	12 000,00
19. Daň z přidané hodnoty	343		
20. Jiné daně a poplatky	345		
21. Závazky k ústředním rozpočtům	347		
22. Závazky k územním rozpočtům	349		
23. Závazky k účastníkům sdružení	352		
24. Krátkodobé závazky z ručení	362		
25. Pevné termínové operace a opce	363		
27. Závazky z finančního zajištění	366		
28. Závazky z upsaných nesplacených cenných papírů a podílů	368		
29. Krátkodobé závazky z nástrojů spolufinancovaných ze zahraničí	372		
30. Přijaté zálohy na transfery	374	117,00	
31. Výdaje příštích období	383		
32. Výnosy příštích období	384		
33. Dohadné účty pasivní	389	452 914,90	360 000,00
34. Ostatní krátkodobé závazky	378	5 118,34	2 000,00

\* Konec sestavy \*

## PŘÍLOHA P III: ROZVAHA OBCE ŽLUTAVA – ROK 2012



### ROZVAHA - BILANCE

územní samosprávné celky, svazky obcí, regionální rady regionu soudržnosti

(v Kč, s přesností na dvě desetinná místa)

Období: **12 / 2012**

IČO: **00284734**

Název: **Obec Žlutava**

Sestavená k rozvahovému dni 31. prosinci 2012

#### Sídlo účetní jednotky

ulice, č.p. **č.p. 271**  
obec **Žlutava**  
PSČ, pošta **763 61 Napajedla**

#### Místo podnikání

ulice, č.p. **č.p. 271**  
obec **Žlutava**  
PSČ, pošta **763 61 Napajedla**

#### Údaje o organizaci

identifikační číslo **00284734**  
právní forma **ÚSC**  
zřizovatel

#### Předmět podnikání

hlavní činnost **Výkon státní správy a samosprávy dle 128/2000 Sb.**  
vedlejší činnost **NE**  
CZ-NACE

#### Kontaktní údaje

telefon **575 570 201**  
fax **577 943 626**  
e-mail **zlutava@volny.cz**  
WWW stránky **www.zlutava.cz**

#### Razítko účetní jednotky

#### Osoba odpovědná za účetnictví

**Stoklásková Marcela**

Podpisový záznam osoby odpovědné za  
správnost údajů

#### Statutární zástupce

**Ing. Stanislav Kolář - starosta**

Podpisový záznam statutárního orgánu

Okamžik sestavení (datum, čas): 22.04.2013, 14h36m24s

Číslo položky	Název položky	Syntetický účet	Období			
			Běžné		Minulé	
			Brutto	Korekce		Netto
<b>AKTIVA CELKEM</b>			<b>40 312 045,89</b>	<b>11 616 823,57</b>	<b>28 695 222,32</b>	<b>28 334 300,41</b>
<b>A. Stálá aktiva</b>			<b>38 275 692,76</b>	<b>11 613 597,97</b>	<b>26 662 094,79</b>	<b>25 584 740,84</b>
<b>I. Dlouhodobý nehmotný majetek</b>			<b>866 201,40</b>	<b>471 205,40</b>	<b>394 996,00</b>	<b>366 278,00</b>
	1. Nehmotné výsledky výzkumu a vývoje	012				
	2. Software	013				
	3. Ocenitelná práva	014				
	4. Povolenky na emise a preferenční limity	015				
	5. Drobný dlouhodobý nehmotný majetek	018	250 501,40	250 501,40		
	6. Ostatní dlouhodobý nehmotný majetek	019	615 700,00	220 704,00	394 996,00	366 278,00
	7. Nedokončený dlouhodobý nehmotný majetek	041				
	8. Uspořádací účet technického zhodnocení dlouhodobého nehmotného majetku	044				
	9. Poskytnuté zálohy na dlouhodobý nehmotný majetek	051				
<b>II. Dlouhodobý hmotný majetek</b>			<b>35 142 491,36</b>	<b>11 142 392,57</b>	<b>24 000 098,79</b>	<b>22 951 462,84</b>
	1. Pozemky	031	3 149 804,33		3 149 804,33	3 070 684,96
	2. Kulturní předměty	032				
	3. Stavby	021	23 582 973,10	6 990 363,00	16 592 610,10	15 917 506,70
	4. Samostatné movité věci a soubory movitých věcí	022	4 043 376,40	1 588 784,82	2 454 591,58	2 335 849,40
	5. Pěstitelské celky trvalých porostů	025				
	6. Drobný dlouhodobý hmotný majetek	028	2 563 244,75	2 563 244,75		
	7. Ostatní dlouhodobý hmotný majetek	029				
	8. Nedokončený dlouhodobý hmotný majetek	042	1 803 092,78		1 803 092,78	1 627 421,78
	9. Uspořádací účet technického zhodnocení dlouhodobého hmotného majetku	045				
	10. Poskytnuté zálohy na dlouhodobý hmotný majetek	052				
<b>III. Dlouhodobý finanční majetek</b>			<b>2 219 000,00</b>		<b>2 219 000,00</b>	<b>2 219 000,00</b>
	1. Majetkové účasti v osobách s rozhodujícím vlivem	061				
	2. Majetkové účasti v osobách s podstatným vlivem	062				
	3. Dluhové cenné papíry držené do splatnosti	063				
	4. Dlouhodobé půjčky	067				
	5. Termínované vklady dlouhodobé	068				
	6. Ostatní dlouhodobý finanční majetek	069	2 219 000,00		2 219 000,00	2 219 000,00

7. Pořizovaný dlouhodobý finanční majetek	043				
8. Poskytnuté zálohy na dlouhodobý finanční majetek	053				
<b>IV. Dlouhodobé pohledávky</b>		<b>48 000,00</b>		<b>48 000,00</b>	<b>48 000,00</b>
1. Poskytnuté návratné finanční výpomoci dlouhodobé	462	48 000,00		48 000,00	48 000,00
2. Dlouhodobé pohledávky z postoupených úvěrů	464				
3. Dlouhodobé poskytnuté zálohy	465				
4. Dlouhodobé pohledávky z ručení	466				
5. Dlouhodobé pohledávky z nástrojů spolufinancovaných ze zahraničí	468				
6. Ostatní dlouhodobé pohledávky	469				
7. Dlouhodobé poskytnuté zálohy na transfery	471				
<b>B. Oběžná aktiva</b>		<b>2 036 353,13</b>	<b>3 225,60</b>	<b>2 033 127,53</b>	<b>2 749 559,57</b>
<b>I. Zásoby</b>		<b>205 395,30</b>		<b>205 395,30</b>	<b>30 618,50</b>
1. Pořízení materiálu	111				
2. Materiál na skladě	112	186 171,30		186 171,30	3 466,50
3. Materiál na cestě	119				
4. Nedokončená výroba	121				
5. Polotovary vlastní výroby	122				
6. Výrobky	123				
7. Pořízení zboží	131				
8. Zboží na skladě	132	19 224,00		19 224,00	27 152,00
9. Zboží na cestě	138				
10. Ostatní zásoby	139				
<b>II. Krátkodobé pohledávky</b>		<b>348 419,00</b>	<b>3 225,60</b>	<b>345 193,40</b>	<b>437 784,00</b>
1. Odběratelé	311	6 500,00	290,00	6 210,00	24 530,00
2. Směnky k inkasu	312				
3. Pohledávky za eskontované cenné papíry	313				
4. Krátkodobé poskytnuté zálohy	314	219 590,00		219 590,00	305 390,00
5. Jiné pohledávky z hlavní činnosti	315	9 152,00	2 935,60	6 216,40	6 200,00
6. Poskytnuté návratné finanční výpomoci krátkodobé	316				
7. Krátkodobé pohledávky z postoupených úvěrů	317				
8. Pohledávky z titulu daní a obdobných dávek	318				
9. Pohledávky ze sdílených daní	319				
10. Pohledávky za zaměstnanci	335	2 080,00		2 080,00	2 665,00
11. Zúčtování s institucemi sociálního zabezpečení a zdravot. pojištění	336				
12. Daň z příjmů	341				

13. Jiné přímé daně	342			
14. Daň z přidané hodnoty	343			
15. Jiné daně a poplatky	344			
16. Pohledávky za vybranými ústředními vládními institucemi	346	31 097,00	31 097,00	18 999,00
17. Pohledávky za vybranými místními vládními institucemi	348			
18. Pohledávky za účastníky sdružení	351			
19. Krátkodobé pohledávky z ručení	361			
20. Pevné termínové operace a opce	363			
21. Pohledávky z finančního zajištění	365			
22. Pohledávky z vydaných dluhopisů	367			
23. Krátkodobé pohledávky z nástrojů spolufinancovaných ze zahraničí	371			
24. Krátkodobé poskytnuté zálohy na transfery	373	80 000,00	80 000,00	80 000,00
25. Náklady příštích období	381			
26. Příjmy příštích období	385			
27. Dohadné účty aktivní	388			
28. Ostatní krátkodobé pohledávky	377			
<b>III. Krátkodobý finanční majetek</b>		<b>1 482 538,83</b>	<b>1 482 538,83</b>	<b>2 281 157,07</b>
1. Majetkové cenné papíry k obchodování	251			
2. Dluhové cenné papíry k obchodování	253			
3. Jiné cenné papíry	256			
4. Termínované vklady krátkodobé	244			
5. Jiné běžné účty	245			
9. Běžný účet	241			
11. Základní běžný účet územních samosprávných celků	231	1 447 860,78	1 447 860,78	2 251 138,21
12. Běžné účty fondů územních samosprávných celků	236	33 922,05	33 922,05	28 667,86
15. Ceniny	263	756,00	756,00	1 351,00
16. Peníze na cestě	262			
17. Pokladna	261			



Číslo položky	Název položky	Syntetický účet	Období	
			Běžné	Minulé
<b>PASIVA CELKEM</b>			<b>28 695 222,32</b>	<b>28 334 300,41</b>
<b>C. Vlastní kapitál</b>			<b>26 589 427,92</b>	<b>26 039 217,17</b>
<b>I. Jmění účetní jednotky a upravující položky</b>			<b>31 332 954,08</b>	<b>30 501 383,37</b>
1.	Jmění účetní jednotky	401	38 669 659,64	38 635 674,46
3.	Transfery na pořízení dlouhodobého majetku	403	2 984 140,29	2 184 254,76
4.	Kurzové rozdíly	405		
5.	Oceňovací rozdíly při prvotním použití metody	406	10 320 845,85-	10 318 545,85-
6.	Jiné oceňovací rozdíly	407		
7.	Opravy minulých období	408		
<b>II. Fondy účetní jednotky</b>			<b>33 922,05</b>	<b>28 667,86</b>
6.	Ostatní fondy	419	33 922,05	28 667,86
<b>III. Výsledek hospodaření</b>			<b>4 777 448,21-</b>	<b>4 490 834,06-</b>
1.	Výsledek hospodaření běžného účetního období	493	286 614,15-	6 764 903,46-
2.	Výsledek hospodaření ve schvalovacím řízení	431		
3.	Nerozdělený zisk, neuhrazená ztráta minulých let	432	4 490 834,06-	2 274 069,40
<b>D. Cizí zdroje</b>			<b>2 105 794,40</b>	<b>2 295 083,24</b>
<b>I. Rezervy</b>				
1.	Rezervy	441		
<b>II. Dlouhodobé závazky</b>			<b>1 322 232,00</b>	<b>1 548 542,00</b>
1.	Dlouhodobé úvěry	451	1 038 200,00	1 247 310,00
2.	Přijaté návratné finanční výpomoci dlouhodobé	452		
3.	Dlouhodobé závazky z vydaných dluhopisů	453		
4.	Dlouhodobé přijaté zálohy	455	284 032,00	284 032,00
5.	Dlouhodobé závazky z ručení	456		
6.	Dlouhodobé směnky k úhradě	457		
7.	Dlouhodobé závazky z nástrojů spolufinancovaných ze zahraničí	458		
8.	Ostatní dlouhodobé závazky	459		17 200,00
9.	Dlouhodobé přijaté zálohy na transfery	472		
<b>III. Krátkodobé závazky</b>			<b>783 562,40</b>	<b>746 541,24</b>
1.	Krátkodobé úvěry	281		

2. Eskontované krátkodobé dluhopisy (směnky)	282		
3. Krátkodobé závazky z vydaných dluhopisů	283		
4. Jiné krátkodobé půjčky	289		
5. Dodavatelé	321	91 118,80	51 451,00
6. Směnky k úhradě	322		
7. Krátkodobé přijaté zálohy	324	22 100,00	12 000,00
8. Závazky z dělené správy a kaucí	325		
9. Přijaté návratné finanční výpomoci krátkodobé	326		
10. Přijaté zálohy daní	327		
13. Zaměstnanci	331	108 793,00	137 281,00
14. Jiné závazky vůči zaměstnancům	333		
15. Zúčtování s institucemi sociálního zabezpečení a zdravotního pojištění	336	60 061,00	75 482,00
16. Daň z příjmů	341		
17. Jiné přímé daně	342	12 519,00	12 177,00
18. Daň z přidané hodnoty	343		
19. Jiné daně a poplatky	344		
20. Závazky k osobám mimo vybrané vládní instituce	345		
21. Závazky k vybraným ústředním vládním institucím	347		
22. Závazky k vybraným místním vládním institucím	349		
23. Závazky k účastníkům sdružení	352		
24. Krátkodobé závazky z ručení	362		
25. Pevné termínové operace a opce	363		
27. Závazky z finančního zajištění	366		
28. Závazky z upsaných nesplacených cenných papírů a podílů	368		
29. Krátkodobé závazky z nástrojů spolufinancovaných ze zahraničí	372		
30. Krátkodobé přijaté zálohy na transfery	374	398,00	117,00
31. Výdaje příštích období	383		
32. Výnosy příštích období	384		
33. Dohadné účty pasivní	389	485 487,60	452 914,90
34. Ostatní krátkodobé závazky	378	3 085,00	5 118,34

\* Konec sestavy \*

**PŘÍLOHA P IV: CD – VÝKAZ ZISKU A ZTRÁTY OBCE ŽLUTAVA  
(ROK 2010, ROK 2011, ROK 2012), VÝKAZ PRO HODNOCENÍ  
PLNĚNÍ ROZPOČTU OBCE ŽLUTAVA (ROK 2010, ROK 2011, ROK  
2012)**